



Jahresrechnung 2016

Laufende Rechnung nach Funktionen	Seite 6
Investitionsrechnung nach Funktionen	Seite 31
Artengliederung	Seite 35
Bestandesrechnung	Seite 36
Abschreibungstabelle	Seite 40
Aktien-Verzeichnis	Seite 41
Kennzahlen der Finanzlage	Seite 42
Entwicklung Spezialfinanzierungen	Seite 44

Ergebnisse 2016

Gemeinde Vaz/Obervaz

	Rechnung 2016		Budget 2016		Rechnung 2015	
	Aufwand	Ertrag	Aufwand	Ertrag	Aufwand	Ertrag
Abschluss der Laufenden Rechnung						
Total Aufwand	49'549'697.98		46'274'800.00		54'312'749.35	
Total Ertrag		52'532'880.51		46'185'500.00		54'349'818.40
Ertragsüberschuss	2'983'182.53			89'300.00	37'069.05	
Aufwandüberschuss						
Total	52'532'880.51	52'532'880.51	46'274'800.00	46'274'800.00	54'349'818.40	54'349'818.40
Abschluss der Investitionsrechnung						
a) Nettoinvestitionen						
Total aktivierte Ausgaben	10'043'366.66		13'447'000.00		11'629'380.58	
Total passivierte Einnahmen		3'626'676.25		1'474'300.00		1'747'704.38
Nettoinvestitionen 3)		6'416'690.41		11'972'700.00		9'881'676.20
Total	10'043'366.66	10'043'366.66	13'447'000.00	13'447'000.00	11'629'380.58	11'629'380.58
b) Finanzierung						
Übernahme Nettoinvestitionen	6'416'690.41		11'972'700.00		9'881'676.20	
Abschreibungen Verwaltungsvermögen		6'733'267.43		3'790'400.00		11'106'620.93
Abschreibungen Bilanzfehlbetrag						
Ertragsüberschuss der LR		2'983'182.53				37'069.05
Aufwandüberschuss der LR			89'300.00			
Einlagen in Spezialfinanzierung		2'668'410.36		1'318'600.00		3'881'311.14
Entnahmen aus Spezialfinanzierungen	338'967.25		1'465'300.00		738'831.35	
Finanzierungsüberschuss	5'629'202.66				4'404'493.57	
Finanzierungsfehlbetrag				8'418'300.00		
Total	12'384'860.32	12'384'860.32	13'527'300.00	13'527'300.00	15'025'001.12	15'025'001.12
c) Kapitalveränderung						
Übernahme des Finanzierungsüberschusses		5'629'202.66				4'404'493.57
Übernahme des Finanzierungsfehlbetrages			8'418'300.00			
Aktivierung der Investitionsausgaben		10'043'366.66		13'447'000.00		11'629'380.58
Passivierung der Investitionseinnahmen	3'626'676.25		1'474'300.00		1'747'704.38	
Passivierung der Abschreibungen	6'733'267.43		3'790'400.00		11'106'620.93	
Einlagen in Spezialfinanzierungen	2'668'410.36		1'318'600.00		3'881'311.14	
Entnahmen aus Spezialfinanzierungen		338'967.25		1'465'300.00		738'831.35
Zunahme des Eigenkapitals	2'983'182.53				37'069.05	
Abnahme des Eigenkapitals				89'300.00		
Total	16'011'536.57	16'011'536.57	15'001'600.00	15'001'600.00	16'772'705.50	16'772'705.50

3) Anmerkung: Falls negativ = Einnahmenüberschuss der Investitionsrechnung

Laufende Rechnung 2016

Konto	Laufende Rechnung Funktionale Gliederung LR	Rechnung 2016		Budget 2016		Rechnung 2015	
		Aufwand	Ertrag	Aufwand	Ertrag	Aufwand	Ertrag
0	ALLGEMEINE VERWALTUNG Netto Aufwand	2'539'501.02	706'182.05 1'833'318.97	2'626'500	606'900 2'019'600	2'432'348.51	614'688.80 1'817'659.71
1	ÖFFENTLICHE SICHERHEIT Netto Aufwand	718'361.84	485'480.91 232'880.93	719'300	387'100 332'200	794'158.23	413'733.28 380'424.95
2	BILDUNG Netto Aufwand	4'732'306.94	630'104.36 4'102'202.58	4'770'200	568'300 4'201'900	4'946'967.25	560'403.07 4'386'564.18
3	KULTUR + FREIZEIT Netto Aufwand	3'828'662.51	2'008'780.90 1'819'881.61	3'588'800	1'985'800 1'603'000	3'517'291.82	1'904'210.40 1'613'081.42
4	GESUNDHEIT Netto Aufwand	714'203.65	4'234.80 709'968.85	651'000	651'000	642'160.90	642'160.90
5	SOZIALE WOHLFAHRT Netto Aufwand	4'082'466.99	3'413'781.35 668'685.64	4'098'400	3'441'400 657'000	4'109'089.50	3'535'240.32 573'849.18
6	VERKEHR Netto Aufwand	3'329'161.35	2'012'773.11 1'316'388.24	3'595'700	1'993'800 1'601'900	3'255'804.51	2'013'601.64 1'242'202.87
7	UMWELT UND RAUMORDNUNG Netto Aufwand	5'725'363.73	5'518'264.87 207'098.86	6'212'400	5'982'400 230'000	5'667'225.66	5'454'996.95 212'228.71
8	VOLKSWIRTSCHAFT Netto Aufwand	17'484'689.20	15'523'050.18 1'961'639.02	16'721'000	15'129'800 1'591'200	18'574'688.39	16'667'272.97 1'907'415.42
9	FINANZEN UND STEUERN Netto Ertrag	6'394'980.75 15'835'247.23	22'230'227.98	3'291'500 12'798'500	16'090'000	10'373'014.58 12'812'656.39	23'185'670.97
	Total	49'549'697.98	52'532'880.51	46'274'800	46'185'500	54'312'749.35	54'349'818.40
	Netto Aufwand				89'300		
	Netto Ertrag	2'983'182.53				37'069.05	
	Gesamttotal	52'532'880.51	52'532'880.51	46'274'800	46'274'800	54'349'818.40	54'349'818.40

Investitionsrechnung 2016

Konto	Investitionsrechnung Funktionale Gliederung IR	Rechnung 2016		Budget 2016		Rechnung 2015	
		Ausgaben	Einnahmen	Ausgaben	Einnahmen	Ausgaben	Einnahmen
0	ALLGEMEINE VERWALTUNG Netto Ausgaben					8'888.40	8'888.40
1	ÖFFENTLICHE SICHERHEIT Netto Ausgaben					46'212.00	46'212.00
2	BILDUNG Netto Ausgaben	65'382.30	65'382.30	421'000	421'000		
3	KULTUR UND FREIZEIT Netto Ausgaben	2'041'173.92	6'956.25 2'034'217.67	3'000'000	3'000'000	992'769.35	992'769.35
5	SOZIALE WOHLFAHRT Netto Ausgaben	81'994.35	81'994.35	206'000	50'000 156'000	59'578.40	59'578.40
6	VERKEHR Netto Ausgaben	2'662'276.02	1'267'716.25 1'394'559.77	2'090'000	700'000 1'390'000	2'559'593.84	809'136.68 1'750'457.16
7	UMWELT UND RAUMORDNUNG Netto Ausgaben	2'196'931.32	1'869'412.05 327'519.27	3'195'000	599'300 2'595'700	3'494'618.37	819'566.55 2'675'051.82
8	VOLKSWIRTSCHAFT Netto Ausgaben	2'995'608.75	482'591.70 2'513'017.05	4'535'000	125'000 4'410'000	4'461'720.22	119'001.15 4'342'719.07
9	FINANZEN UND STEUERN Netto Ausgaben					6'000.00	6'000.00
	Total	10'043'366.66	3'626'676.25	13'447'000	1'474'300	11'629'380.58	1'747'704.38
	Netto Ausgaben		6'416'690.41		11'972'700		9'881'676.20
	Gesamttotal	10'043'366.66	10'043'366.66	13'447'000	13'447'000	11'629'380.58	11'629'380.58

Konto	Laufende Rechnung Funktionale Gliederung LR	Rechnung 2016		Budget 2016		Rechnung 2015	
		Aufwand	Ertrag	Aufwand	Ertrag	Aufwand	Ertrag
0	ALLGEMEINE VERWALTUNG	2'539'501.02	706'182.05	2'629'177	606'900	2'432'348.51	614'688.80
01	LEGISLATIVE U. EXEKUTIVE	348'309.65		356'177		357'325.00	
011	LEGISLATIVE	55'037.30		67'600		56'440.45	
011.300.01	Geschäftsprüfungskommission	5'173.00		6'000		5'477.50	
011.300.02	Gemeinderat	18'429.80		20'000		14'800.00	
011.300.03	Übrige Kommissionen	4'908.75		10'000		1'811.25	
011.303.01	AHV/IV/EO/ALV/FAK	776.50		1'800		1'216.35	
011.305.01	Unfallversich. Funktionäre	280.55		300		253.60	
011.310.01	Wahlen, Abstimmungen und Versammlungen	18'491.10		15'000		19'900.35	
011.310.02	Publikationen + Informationen	4'139.60		10'000		5'485.80	
011.317.02	Behördenanlässe	2'838.00		3'500		7'337.60	
011.319.09	Verschiedenes			1'000		158.00	
012	EXEKUTIVE	293'272.35		288'577		300'884.55	
012.300.01	Gemeindevorstand + Präsident	235'798.20		230'000		245'744.65	
012.303.01	AHV/IV/EO/ALV/FAK	18'468.25		19'000		16'383.25	
012.304.01	Personalversicherung	11'476.80		12'100		11'387.00	
012.305.01	Unfallversicherung	377.00		300		295.60	
012.305.02	Krankenversicherung	1'438.40		1'000		933.20	
012.317.01	Spesenentschädigung	4'370.30		5'000		4'000.00	
012.317.02	Repräsentationskosten <i>30.03.2017 Nachtragskredit</i>	12'381.10		11'677		10'893.00	
012.317.03	Behördenanlässe	7'995.90		8'000		8'884.80	
012.319.09	Verschiedenes	966.40		1'500		2'363.05	
02	VERWALTUNG	2'091'872.19	691'264.10	2'149'100	590'900	1'961'715.36	599'575.00
020	GEMEINDEVERWALTUNG	1'540'096.78	520'750.40	1'558'800	461'000	1'427'403.58	483'745.60
020.301.01	Gehälter Verwaltungspersonal	786'675.45		825'000		817'265.10	
020.303.01	AHV/IV/EO/ALV/FAK	59'263.10		68'000		65'510.40	
020.304.01	Personalversicherung	46'515.15		51'500		50'826.15	
020.305.01	Unfallversicherung	2'268.10		1'700		1'648.35	
020.305.02	Krankenversicherung	8'650.25		6'200		5'848.80	
020.309.01	Fortbildungskurse	3'715.85		8'000		5'744.60	
020.309.02	Personalwerbung	508.05		2'000		239.75	
020.309.03	Personalanlässe	10'105.55		15'000		12'051.40	
020.310.01	Büromaterial und Drucksachen	28'134.95		35'000		33'166.80	
020.310.02	Jahresrechnung und Bericht	4'185.00		4'200		4'090.00	
020.310.03	Zeitungsabo./Zeitschriften	1'072.40		2'000		1'269.90	
020.311.01	Ansch.Mob./Masch./Geräte	2'155.35		7'000		5'203.45	
020.311.02	Erweiterung EDV	51'165.25		50'000		6'339.10	
020.315.01	Unterhalt Mob./Masch./Geräte	15'127.60		15'000		15'526.30	
020.315.02	EDV; allg. Wartung	78'870.80		80'000		48'542.45	
020.317.01	Spesenentschädigung	635.60		2'000		648.00	
020.318.01	Postcheckgebühren	3'813.79		4'500		4'182.52	
020.318.02	Bankgebühren	4'271.81		5'000		4'260.77	
020.318.03	Betriebskosten/Gebühren	10'370.60		10'000		8'128.80	
020.318.04	Telefongebühren	14'424.35		12'000		12'728.70	
020.318.05	Kontrollstelle ROD Bern	30'932.55		30'000		31'133.05	
020.318.06	Frankaturen	36'262.20		40'000		38'272.30	
020.318.08	EDV-Verbindungsgebühren EVA	1'738.80		3'200		3'175.20	
020.318.09	Kanzleigegebühren	5'356.35		5'000		5'029.35	
020.318.10	Aufenthaltsgebühren/Aufwand	37'547.40		35'000		47'287.75	
020.318.12	Archivierung	3'382.55		5'000		3'003.40	
020.318.13	Schätzungsrevision	7'937.00		10'000		8'376.00	
020.319.04	Mitgliederbeiträge	10'548.00		10'000		9'608.00	
020.319.07	Lehrlingsausbildung	6'450.25		10'000		8'139.55	
020.319.09	Verschiedenes	3'604.50		2'000		1'947.00	

Konto	Laufende Rechnung Funktionale Gliederung LR	Rechnung 2016		Budget 2016		Rechnung 2015	
		Aufwand	Ertrag	Aufwand	Ertrag	Aufwand	Ertrag
020.351.01	EDV-Kostenbeitrag an Kanton	22'932.70		23'000		22'645.00	
020.351.03	Prov.KT:Einz.Steuern jur.Pers.	27'879.05		15'000		35'734.90	
020.351.04	Prov.KT:Einzug Aufwandsteuern	1'500.00		1'500		1'050.00	
020.352.01	Defizitanteil Zivilstandsamt	35'744.90		30'000		23'202.90	
020.362.01	Beitrag an Regionalverband Mittelbünden	176'280.40		135'000		85'210.45	
020.390.02	Anteil Fahrzeugeinsatz	71.13				367.39	
020.431.01	Mahngebühren		12'180.00		10'000		9'540.00
020.431.09	Kanzleigebühren		16'242.00		15'000		16'222.00
020.431.10	Aufenthaltsgebühren/Ertrag		76'185.50		70'000		77'509.00
020.435.01	Büromat.+Drucksachen-Verkäufe		196.00		500		452.20
020.436.03	Rückerst. Betreuungskosten		12'326.75		12'000		9'252.70
020.436.06	Unfallgelder		2'169.20				
020.436.09	Verschiedene Rückerstattungen		8'319.15		5'000		17'933.30
020.438.01	Eigenl. für Investitionen		33'150.00				
020.451.02	Entsch. Mitarbeit Veranlagung		286'807.00		280'000		283'774.00
020.451.03	Verwaltungskostenbeitrag AHV		3'661.60		3'500		3'632.80
020.452.01	Prov.Einzug d.Kirchensteuern		24'513.20		20'000		25'429.60
020.490.07	Inkasso GA + TFA		45'000.00		45'000		40'000.00
021	BAUVERWALTUNG	422'622.71	170'513.70	469'300	129'900	420'009.98	115'829.40
021.300.03	Entschädigung Baukommission	4'666.25		3'500		2'974.15	
021.301.01	Gehälter Verwaltungspersonal	321'413.30		320'000		313'821.00	
021.303.01	AHV/IV/EO/ALV/FAK	25'447.95		26'300		24'796.95	
021.304.01	Personalversicherung	20'838.65		22'500		21'997.20	
021.305.01	Unfallversicherung	2'926.85		2'900		2'654.90	
021.305.02	Krankenversicherung	3'529.55		2'400		2'171.30	
021.306.01	Dienst- und Schutzkleider			700		282.70	
021.309.02	Fortbildungskurse	1'953.00		4'000		2'660.00	
021.310.01	Bürobedarf und Drucksachen	11'278.90		12'000		13'146.55	
021.311.01	Ansch.Büromob./Masch./Geräte	10'842.20		40'000			
021.315.01	Unterh.Büromob./Masch./Geräte	7'491.05		10'000		9'840.15	
021.315.02	Unterhalt Fahrzeuge	363.50		3'000		9'285.85	
021.315.03	EDV-Anlage, Wartung	2'727.00		4'000		3'727.00	
021.317.01	Spesenentschädigung	263.00		7'000		1'690.20	
021.318.03	Strassenverkehrsamt/Fahrzeugv.	4'594.75		3'000		4'142.25	
021.318.05	Planergutachten	148.00		2'000		1'648.75	
021.319.09	Verschiedenes	170.00		1'500		823.50	
021.390.01	Personaleinsatz	2'000.00		2'000		2'000.00	
021.390.02	Fahrzeugeinsatz	1'500.00		1'500		1'500.00	
021.390.04	Material- und Warenbezüge	468.76		1'000		847.53	
021.431.01	Baupolizeigebühren		84'666.50		30'000		26'448.80
021.434.01	Arbeiten für Dritte		13'791.50		20'000		20'313.00
021.435.01	Material und Warenverkäufe		413.20		200		149.60
021.437.01	Baupolizeibussen				1'000		1'300.00
021.438.01	Eigenleist. für Investitionen		15'328.50		15'000		12'218.00
021.490.01	Technische Aufsichten		56'314.00		63'700		55'400.00
022	BÜRGERLICHE VERWALTUNG	67'455.20		57'000		52'397.95	
022.300.01	Entschädigung Bürgerrat	60'355.00		50'000		46'645.00	
022.303.01	AHV/IV/EO/ALV/FAK	4'830.20		4'000		3'732.95	
022.317.01	Spesenentschädigung	2'270.00		3'000		2'020.00	
024	HAFTPFLICHT- VERSICHERUNGEN	19'537.60		21'000		19'537.60	
024.318.01	Haftpflichtversicherungen	19'537.60		21'000		19'537.60	
025	SACHVERSICHERUNGEN	42'159.90		43'000		42'366.25	
025.318.01	Sachversicherungen	42'159.90		43'000		42'366.25	

Konto	Laufende Rechnung Funktionale Gliederung LR	Rechnung 2016		Budget 2016		Rechnung 2015	
		Aufwand	Ertrag	Aufwand	Ertrag	Aufwand	Ertrag
07	VERWALTUNGS- LIEGENSCHAFTEN	99'319.18	14'917.95	123'900	16'000	113'308.15	15'113.80
070	GEMEINDEVERWALTUNGS- BAUTEN	99'319.18	14'917.95	123'900	16'000	113'308.15	15'113.80
070.312.01	Energie	10'393.05		14'500		11'931.55	
070.312.03	Wasser und Abwassergebühren	5'285.75		7'500		5'337.80	
070.312.04	Abfallbeseitigung	1'616.80		2'000		1'616.80	
070.313.01	Verbrauchsmaterial	957.55		1'000		371.00	
070.314.01	Gebäudeunterhalt	68'594.65		85'000		82'776.15	
070.318.01	Sachversicherungen	2'148.70		2'200		2'169.85	
070.319.09	Verschiedenes			500			
070.390.01	Anteil Personaleinsatz	1'500.00		1'500		1'500.00	
070.390.03	Technische Aufsicht	3'500.00		3'500		3'500.00	
070.390.04	Material und Warenbezüge			200			
070.390.06	Heizkosten Fernwärme	5'322.68		6'000		4'105.00	
070.427.01	Mietzinsen		12'520.20		12'500		12'520.00
070.436.09	Verschiedene Rückerstattungen		2'397.75		3'500		2'593.80
1	ÖFFENTLICHE SICHERHEIT	718'361.84	485'480.91	719'300	387'100	794'158.23	413'733.28
10	RECHTSAUFSICHT	86'671.95	182'108.71	105'000	170'800	108'934.80	184'287.33
100	GRUNDBUCH		127'917.21		150'000		112'726.13
100.431.01	Gewinnanteil Grundbuchamt		127'917.21		150'000		112'726.13
101	VERMESSUNG UND VERMARKUNG	60'240.35	53'480.50	55'000	20'000	74'903.50	70'812.20
101.318.01	Vermessung und Vermarkung	6'759.85		10'000		4'091.30	
101.318.02	Gebäudemutation	53'480.50		45'000		70'812.20	
101.436.01	Rückerst.Gebäudemutation		53'480.50		20'000		70'812.20
109	ÜBRIGE RECHTSPFLEGE	26'431.60	711.00	50'000	800	34'031.30	749.00
109.318.04	Rechts-und Prozesskosten	26'431.60		50'000		34'031.30	
109.410.01	Marktplatzgebühren		711.00		800		749.00
11	POLIZEI	300'055.62	65'140.40	297'800	51'500	319'367.23	44'932.90
110	GEMEINDEPOLIZEI	300'055.62	65'140.40	297'800	51'500	319'367.23	44'932.90
110.301.01	Gehälter Polizeipersonal	161'170.35		169'000		120'373.30	
110.301.02	Hilfspolizeieinsatz	30'769.20		20'000		57'825.90	
110.301.03	Nacht-und Sonntagszulagen	4'506.30		4'000		3'213.85	
110.301.04	Ordnungsdienst/Securitas	43'572.85		40'000		38'428.55	
110.301.05	Pikettdienst	10'449.30		10'400		9'986.70	
110.303.01	AHV/IV/EO/ALV/FAK	13'970.85		14'000		10'689.80	
110.304.01	Personalversicherung	11'303.60		11'300		7'979.40	
110.305.01	Unfallversicherung	512.60		400		269.80	
110.305.02	Krankenversicherung	1'955.00		1'300		988.35	
110.306.01	Uniformierung Polizeipersonal	3'364.20		2'500		2'037.70	
110.309.01	Fortbildungskurse			1'500			
110.309.02	Personalwerbung	3'256.20				5'266.95	
110.310.01	Bürobedarf und Drucksachen	5'111.80		4'500		5'610.65	
110.311.01	Anschaffung Mobilien + Masch.	324.90		2'000		1'940.00	
110.311.02	Anschaffung Fahrzeuge					43'700.30	
110.313.01	Verbrauchsmaterialien, Werkzeuge und Geräte	3'295.24		3'000		2'871.35	
110.315.01	Unterhalt Mobilien u. Maschin.			1'000		569.15	
110.315.02	Unterhalt Dienstfahrzeug	2'150.60		2'000		816.85	
110.317.01	Spesenentschädigung	220.80		1'000		170.60	
110.318.03	Fahrzeugversicherungen	1'179.40		1'600		1'409.20	

Konto	Laufende Rechnung Funktionale Gliederung LR	Rechnung 2016		Budget 2016		Rechnung 2015	
		Aufwand	Ertrag	Aufwand	Ertrag	Aufwand	Ertrag
110.318.04	Telefongebühren	410.80		800		431.60	
110.319.09	Verschiedenes	765.65		3'000		2'607.55	
110.390.01	Anteil Personaleinsatz			500			
110.390.04	Material-u. Warenbezüge	1'765.98		4'000		2'179.68	
110.431.01	Versch.Polizeiabgaben		16'735.00		22'000		22'557.10
110.436.09	Einsatz für Dritte		8'785.90		1'500		1'890.80
110.437.01	Verschiedene Bussen		3'600.00		3'000		1'200.00
110.490.01	Einsatz Gemeindepolizei		36'019.50		25'000		19'285.00
12	RECHTSSPRECHUNG		39'558.95			80'517.15	
120	BEZIRKS- UND KREISAMT		39'558.95			80'517.15	
120.362.02	Beitrag a/Kreisamt Alvaschein					80'517.15	
120.462.02	Rückerstattung Kreisamt Alvaschein		39'558.95				
14	FEUERWEHR	265'039.27	174'691.00	262'800	140'500	249'352.85	160'814.80
140	FEUERWEHR UND FEUERPOLIZEI	265'039.27	174'691.00	262'800	140'500	249'352.85	160'814.80
140.300.03	Entsch. Feuerwehrkommission	367.50		300			
140.301.01	Pauschalentsch. Kommandanten	8'000.00		8'000		8'000.00	
140.301.02	Pikettendienst	35'800.00		28'000		35'000.00	
140.301.03	Aufwendungen Materialwart	3'261.70		17'000		14'000.00	
140.301.04	Kantonale Aus- und Weiterbildungskurse	6'432.00		6'000		2'640.00	
140.301.09	Entschäd. Mannschaftseinsatz	21'539.00		10'000		14'444.00	
140.301.10	Entschädigung Uebungsdienst	22'116.00		20'000		17'290.00	
140.303.01	AHV/IV/EO/ALV/FAK	3'680.90		3'500		4'345.65	
140.305.01	Unfallversicherung	1'237.95		1'600		1'443.00	
140.306.01	Uniformierung und Ausrüstung	23'609.80		10'000		11'522.85	
140.309.01	Gemeinde Aus- und Weiterbildungskurse	5'514.55		6'000		4'278.25	
140.309.09	Verschiedenes	1'523.50		5'500		3'890.10	
140.310.01	Büromaterial und Drucksachen	852.40		1'500		797.25	
140.311.01	Ansch.Fz./Masch./Werkz./Geräte	14'235.77		15'000		15'166.90	
140.312.01	Energie Elektro	2'416.65		1'500		3'814.40	
140.312.03	Wasser-und Abwassergebühren	1'258.25		1'400		1'270.60	
140.313.01	Verbrauchsmaterial	8'118.00		12'000		10'275.50	
140.314.02	Unterhalt Feuerwehrmagazine	4'461.65		5'000		5'321.70	
140.315.01	Unterhalt Fahrzeuge, Maschinen Werkzeuge und Geräte	40'843.22		35'000		35'395.55	
140.315.02	Unterhalt Funkanlage	4'607.10		3'000		4'482.90	
140.315.03	Unterhalt Alarmierung	10'783.80		10'000		8'929.45	
140.315.04	Unterhalt Telefonanlage			500			
140.317.01	Spesenentschädigung			500			
140.318.01	Brandschutzkontrolle	3'900.00		15'000		3'640.00	
140.318.02	Fahrzeugversicherungen	19'457.35		21'000		19'026.20	
140.318.03	Gebühren Funkanlage	1'864.00		2'000		1'920.00	
140.318.04	Gebühren Alarmierung	827.80		1'500		770.00	
140.318.05	Gebühren Telefonanlage	1'628.45		2'000		2'659.30	
140.318.06	Sachversicherungen	4'827.80		5'000		8'742.40	
140.318.07	Entschädigung Einsatz Dritter			3'000		991.45	
140.319.09	Verschiedenes	3'023.65		2'000		883.05	
140.390.01	Anteil Personaleinsatz			1'000			
140.390.04	Material und Warenbezüge	590.10		1'000		632.36	
140.390.05	Energiebezug von Werkhof	8'260.38		8'000		7'779.99	
140.430.01	Feuerwehrpflicht-Ersatzabgabe		96'902.00		95'000		99'014.00
140.436.07	Rückerstattung Ölwehreinsatz				2'000		1'310.00
140.436.08	Rückerstatt.Strasseneinsätze		8'013.00		3'000		5'205.00
140.436.09	Verschiedene Rückerstattungen		21'313.00		10'000		20'954.95
140.437.01	Feuerwehribussen		969.00		500		
140.452.01	Beitrag Gemeinde Lantsch/Lenz		25'000.00		25'000		25'000.00
140.461.01	Kantonsbeiträge		22'494.00		5'000		9'330.85

Konto	Laufende Rechnung Funktionale Gliederung LR	Rechnung 2016		Budget 2016		Rechnung 2015	
		Aufwand	Ertrag	Aufwand	Ertrag	Aufwand	Ertrag
15	MILIT. LANDESVERTEIDIGUNG	23'396.00		7'500		1'668.35	
150	TRUPPENUNTERKUNFT	2'973.00		4'500		1'668.35	
150.312.01	Energie	1'753.55		2'800		437.05	
150.312.03	Wasser- und Abwassergebühren	1'219.45		1'500		1'231.30	
150.313.01	Betriebskosten/Verbrauchsmat.			200			
151	SCHIESSWESEN	20'423.00		3'000			
151.314.01	Schiessanlage	20'423.00					
151.365.02	Beitrag an Zweckgemeinschaft regionale Schiessanlage Albula			3'000			
16	ZIVILE LANDESVERTEIDIGUNG	43'199.00	23'981.85	46'200	24'300	34'317.85	23'698.25
160	ZIVILSCHUTZ / GEMEINDE-FÜHRUNGSSTAB	43'199.00	23'981.85	46'200	24'300	34'317.85	23'698.25
160.309.01	Fortbildungs- und Kurskosten	15'336.25		16'000		15'854.85	
160.312.01	Energie	11'014.90		6'000		6'026.65	
160.312.03	Wasser- und Abwassergebühren	1'819.95		1'800		1'838.00	
160.314.01	Unterh.Schutzanlagen/Sirenen	8'819.15		15'000		4'170.95	
160.318.02	Schutzraumkontrollen			500			
160.318.04	Telefongebühren	3'286.75		2'000		3'495.35	
160.318.06	Sachversicherungen	1'022.00		2'900		1'032.05	
160.390.01	Anteil Personaleinsatz	1'200.00		1'200		1'200.00	
160.390.03	Technische Aufsicht	700.00		700		700.00	
160.390.04	Material- und Warenbezüge			100			
160.434.01	Benützungsgebühren		800.00		800		800.00
160.460.01	Bundesbeiträge		3'500.00		3'500		3'500.00
160.480.01	Entnahme Spezialfinanzierung		19'681.85		20'000		19'398.25
2	BILDUNG	4'732'306.94	630'104.36	4'800'200	568'300	4'946'967.25	560'403.07
20	KINDERGARTEN	345'639.35	66'898.70	326'300	65'400	315'159.70	62'149.20
200	KINDERGARTEN	345'639.35	66'898.70	326'300	65'400	315'159.70	62'149.20
200.302.01	Gehälter Kindergärtnerinnen	291'271.40		271'000		263'915.10	
200.303.01	AHV/IV/EO/ALV/FAK	23'366.05		22'200		20'642.95	
200.304.01	Personalversicherung	12'238.85		14'900		12'103.10	
200.305.01	Unfallversicherung	849.25		600		520.85	
200.305.02	Krankenversicherung	3'240.60		2'000		1'908.50	
200.309.01	Fortbildungskurse	1'280.40		1'500		1'761.15	
200.310.01	Verbrauchsmaterialien	11'718.30		11'500		11'206.20	
200.311.01	Anschaffung Mobilien	587.00		800		1'569.00	
200.318.01	Unfallversicherung	803.70		800		820.80	
200.318.04	Telefongebühren	283.80		1'000		712.05	
200.436.01	Diverse Rückerstattungen						1'305.00
200.452.01	Logopädie-Dienstleistungen		5'312.90				
200.461.01	Kantonsbeiträge		61'585.80		65'400		60'844.20
21	VOLKSSCHULE	4'061'312.49	492'705.66	3'916'900	431'900	3'707'521.90	430'453.87
210	PRIMARSCHULE	1'427'936.66	202'479.05	1'211'400	153'400	1'246'266.41	160'480.10
210.302.01	Gehälter Lehrpersonal	1'163'270.40		980'000		1'015'143.50	
210.303.01	AHV/IV/EO/ALV/FAK	91'425.85		80'700		78'094.85	
210.304.01	Personalversicherung	80'051.80		68'100		67'395.65	
210.305.01	Unfallversicherung	3'257.50		2'000		1'998.50	
210.305.02	Krankenversicherung	12'430.05		7'300		7'323.00	
210.309.01	Fortbildungskurse	12'942.15		9'000		9'789.15	
210.310.01	Lehrmittel	27'653.01		28'100		29'074.37	

Konto	Laufende Rechnung Funktionale Gliederung LR	Rechnung 2016		Budget 2016		Rechnung 2015	
		Aufwand	Ertrag	Aufwand	Ertrag	Aufwand	Ertrag
210.310.02	Verbrauchsmaterial	28'655.90		28'100		29'697.39	
210.362.01	Grundunterricht Musikschule Grischun Central	8'250.00		8'100		7'750.00	
210.436.01	Diverse Rückerstattungen		1'356.30				4'226.30
210.436.05	Lohnausgleich nach EO		33'811.80				3'488.40
210.436.06	Unfallgelder						8'298.60
210.452.01	Logopädie-Dienstleistungen		6'828.55				
210.461.01	Kantonsbeiträge		160'482.40		153'400		144'466.80
212	OBERSTUFE	1'180'552.04	120'953.25	1'161'300	116'400	1'030'862.86	98'611.10
212.302.01	Gehälter Lehrpersonal	939'930.10		935'000		845'932.90	
212.303.01	AHV/IV/EO/ALV/FAK	74'458.45		76'900		67'269.10	
212.304.01	Personalversicherung	61'303.05		57'700		49'320.35	
212.305.01	Unfallversicherung	2'685.90		2'000		1'700.85	
212.305.02	Krankenversicherung	10'244.50		7'000		6'143.25	
212.309.01	Fortbildungskurse	8'718.95		8'000		4'763.95	
212.310.01	Lehrmittel	22'838.97		23'400		22'461.58	
212.310.02	Verbrauchsmaterial	21'097.12		19'300		17'770.88	
212.352.01	Beitrag Oberstufe T'castel	15'500.00		15'500		15'500.00	
212.352.02	Beitrag Talentschule	23'775.00		16'500			
212.436.05	Lohnausgleich nach EO		10'076.85				
212.461.01	Kantonsbeiträge		110'876.40		116'400		98'611.10
215	HANDARBEIT + HAUSWIRTSCHAFT	202'528.39		204'000		181'861.08	5'331.20
215.302.01	Gehälter Lehrpersonal	152'377.55		154'000		140'798.50	
215.303.01	AHV/IV/EO/ALV/FAK	12'124.15		12'700		11'171.20	
215.304.01	Personalversicherung	7'148.35		7'200		5'826.95	
215.305.01	Unfallversicherung	441.15		400		272.30	
215.305.02	Krankenversicherung	1'681.65		1'200		1'000.25	
215.309.01	Fortbildungskurse	1'299.50		1'500		878.75	
215.310.01	Lehrmittel	962.50		1'000		398.50	
215.310.02	Verbrauchsmaterial	26'493.54		26'000		21'514.63	
215.436.05	Lohnausgleich nach EO						5'331.20
217	SCHULLIEGENSCHAFTEN U. ANLAGEN	566'998.42	70'389.41	558'900	66'500	598'280.24	61'984.17
217.301.01	Gehälter Abwärtpersonal	206'219.75		207'000		206'219.75	
217.303.01	AHV/IV/EO/ALV/FAK	16'346.10		17'000		16'345.55	
217.304.01	Personalversicherung	12'206.40		13'000		12'956.40	
217.305.01	Unfallversicherung	594.10		500		412.70	
217.305.02	Krankenversicherung	2'267.20		1'600		1'511.25	
217.311.01	Ansch.Mobil./Schul-+Turngeräte	13'415.82		19'900		7'559.90	
217.311.02	Anschaff. Maschinen u. Geräte	4'352.58		4'000		5'041.00	
217.312.01	Energie	40'574.60		62'000		52'525.50	
217.312.02	Heizmaterial Schulhaus Vaz	23'806.08		20'000		15'542.40	
217.312.03	Wasser u. Abwassergebühren	13'711.20		14'500		13'846.45	
217.312.04	Abfallbeseitigung	2'666.80		4'900		4'016.80	
217.312.05	Anteil Heizkosten/Fernwärme	50'065.85		47'000		50'547.75	
217.313.01	Verbrauchsmaterial	28'140.05		26'000		20'208.10	
217.314.01	Unterhalt der Liegenschaften	131'946.84		100'000		155'957.99	
217.315.01	Unterh.Mob./Schul-+Turngeräte	4'641.10		4'000		18'474.80	
217.317.01	Spesenentschädigung	196.00		200		415.80	
217.318.01	Sachversicherungen	5'695.25		5'900		5'751.35	
217.318.06	MWST interne Verrechnung	181.70		200		214.70	
217.390.01	Anteil Personaleinsatz	3'771.00		4'500		4'532.05	
217.390.02	Anteil Maschineneinsatz	900.00		900		900.00	
217.390.03	Technische Aufsicht	5'300.00		5'300		5'300.00	
217.390.04	Material- und Warenbezüge			500			
217.427.01	Mietzinsen		18'000.00		18'000		18'000.00
217.434.01	Benützunggebühren		15'423.90		12'000		10'636.90
217.436.09	Verschiedene Rückerstattungen		3'204.10		2'000		2'319.00

Konto	Laufende Rechnung Funktionale Gliederung LR	Rechnung 2016		Budget 2016		Rechnung 2015	
		Aufwand	Ertrag	Aufwand	Ertrag	Aufwand	Ertrag
217.490.04	Anteil Energie MZH		17'000.00		17'000		16'500.00
217.490.05	Anteil Verbrauchsmaterial MZH		7'000.00		7'000		7'000.00
217.490.06	Abgabe Fernwärme Vaz		9'761.41		10'500		7'528.27
219	VOLKSSCHULWESEN ALLGEMEIN	683'296.98	98'883.95	781'300	95'600	650'251.31	104'047.30
219.300.01	Entschädigung Schulrat	9'132.35		13'500		15'912.80	
219.301.01	Schulleitung	138'752.95		153'000		133'423.30	
219.301.02	Entschädigung Schwimmlehrer	18'955.20		33'000		38'299.55	
219.301.04	Entschädigung Schulsekretariat	38'096.50		38'000		37'018.00	
219.303.01	AHV/IV/EO/ALV/FAK	15'970.60		18'500		17'517.30	
219.304.01	Personalversicherung	8'473.05		20'900		13'220.40	
219.305.01	Unfallversicherung	565.30		500		400.10	
219.305.02	Krankenversicherung	2'155.75		1'700		1'453.80	
219.309.01	Fortbildung Schulleitung + Schulrat	8'121.90		6'000		3'894.00	
219.309.02	Personalwerbung	5'812.15		5'000		16'242.65	
219.310.01	Schulwerkzeuge	4'366.70		4'000		4'301.30	
219.311.01	Ansch.Mobil./Masch./Geräte	13'331.30		13'100		3'196.80	
219.311.02	Ansch.Grundschulinstrumente			1'000		540.00	
219.311.03	EDV-Erweiterung	60'648.70		60'000		54'229.10	
	15.08.2016 Nachtragskredit SR			10'000			
	25.08.2016 Nachtragskredit GV			20'000			
219.313.01	Verbrauchsmaterialien	7'596.55		6'500		6'667.95	
219.315.01	Unterh.Mobil./Masch./Geräte	974.65		2'000		3'439.15	
219.317.01	Spesenentschädigung	112.10		300		310.50	
219.318.01	Schulärztlicher Dienst	5'111.30		7'100		2'738.35	
219.318.02	Schulzahnpflege	5'235.40		5'500		4'778.65	
219.318.03	Schülertransporte	123'803.48		131'000		120'798.00	
219.318.04	Telefon-/Radio-/Fernsehgebühr.	352.05		4'000		3'024.50	
219.318.05	Entschädigung Schulsozialarbeit	15'000.00		15'000		15'000.00	
219.318.06	Schülerunfallversicherung	1'365.10		1'300		1'279.80	
219.318.09	Frankaturen	1'304.60		1'500		2'325.75	
219.318.12	Rechtsberatungen			1'000			
219.319.09	Verschiedenes	9'729.80		8'000		7'707.02	
219.362.01	Beitrag Musikschule Grischun Central	67'736.75		63'000		74'377.50	
219.362.02	Beitrag an Untergymnasium	27'281.25		87'000			
219.362.03	Beitrag Lager u. Jugendarbeit	12'181.25		11'700		4'002.10	
219.362.04	Veranstaltungen	18'832.25		17'000		16'181.19	
219.362.06	Tagesstrukturen	22'298.00		11'200		7'971.75	
219.390.06	Benutzung Schwimmanl./Sportz.	40'000.00		40'000		40'000.00	
219.436.05	Lohnausgleich nach EO						9'579.35
219.436.09	Verschiedene Rückerstattungen		5'843.70		3'000		2'319.70
219.437.01	Verschiedene Bussen		500.00				950.00
219.461.01	Kantonsbeitr. Schulleitung		70'500.00		71'000		67'800.00
219.461.05	Kantonsbeitr. Schülertransport		18'286.25		17'000		22'015.25
219.461.06	Kantonsbeitr. Tagesstrukturen		3'754.00		4'600		1'383.00
22	SONDERSCHULUNG	241'365.40	70'500.00	471'000	71'000	447'780.45	67'800.00
220	SONDERSCHULEN	241'365.40	70'500.00	471'000	71'000	447'780.45	67'800.00
220.362.01	Beitrag Sonderschulen	241'365.40		471'000		447'780.45	
220.461.01	Kantonsbeiträge		70'500.00		71'000		67'800.00
23	BERUFSBILDUNG	83'989.70		86'000		476'505.20	
230	BERUFSSCHULEN	83'989.70		86'000		476'505.20	
230.319.09	Verschiedenes	1'000.00		1'000		1'000.00	
230.365.01	Beitrag an Berufsschulen	82'989.70		85'000		475'505.20	

Konto	Laufende Rechnung Funktionale Gliederung LR	Rechnung 2016		Budget 2016		Rechnung 2015	
		Aufwand	Ertrag	Aufwand	Ertrag	Aufwand	Ertrag
3	KULTUR + FREIZEIT	3'828'662.51	2'008'780.90	3'588'800	1'985'800	3'517'291.82	1'904'210.40
30	KULTURFÖRDERUNG	394'294.98	72'698.60	414'500	78'300	406'433.02	79'480.75
300	KULTURFÖRDERUNG	113'838.30	35'672.00	132'500	35'500	94'257.35	35'194.00
300.318.01	Jungbürgerfeier	1'433.00		2'500		1'488.20	
300.319.07	Beitrag Zauberwald	25'000.00		25'000			
300.319.08	Verschiedenes (Reg. Kulturkommission)	5'500.00		5'000		9'560.00	
300.319.09	Verschiedenes	11'263.30		30'000		13'529.15	
300.365.01	Beitrag a/kult. Ortsvereine	44'698.00		45'000		44'680.00	
300.365.02	Beitrag an Gemeindebibliothek	25'000.00		25'000		25'000.00	
300.390.01	Anteil Personaleinsatz	944.00					
300.435.01	Verkauf Bücher		172.00		500		406.00
300.452.03	Beiträge Gemeinden		5'500.00		5'000		4'788.00
300.490.05	Beitrag für Kultur		30'000.00		30'000		30'000.00
301	MUSEEN	84'912.28	10'800.00	99'600	10'800	94'073.27	10'800.00
301.312.03	Wasser u. Abwassergebühren	1'829.95		2'000		1'848.00	
301.314.01	Gebäudeunterhalt	5'244.45		20'000		25'835.85	
301.318.01	Gebäudeversicherung	873.05		1'000		881.70	
301.318.02	Alarmanlage (Service/Abo)	5'026.10		4'600		4'526.15	
301.318.08	MWST Interne Verrechnungen					4.30	
301.365.01	Beitrag Museumsbetrieb	65'000.00		65'000		55'000.00	
301.390.01	Personaleinsatz	800.00		800		854.00	
301.390.03	Technische Aufsicht	1'200.00		1'200		1'200.00	
301.390.06	Anteil Heizkosten/Fernwärme	4'438.73		4'500		3'423.27	
301.390.07	Miete Forstmagazin	500.00		500		500.00	
301.427.01	Mietzins Wohnung		10'800.00		10'800		10'800.00
303	MEHRZWECKHALLE	195'544.40	26'226.60	182'400	32'000	218'102.40	33'486.75
303.301.01	Gehälter Hilfspersonal	62'144.90		64'000		67'664.45	
303.303.01	AHV/IV/EO/ALV/FAK	4'844.60		5'300		4'800.45	
303.304.01	Personalversicherung	1'203.60		1'400		1'428.60	
303.305.01	Unfallversicherung	747.15		200		790.10	
303.305.02	Krankenversicherung	689.85		500		500.55	
303.312.03	Wasser und Abwassergebühren	6'643.70		7'000		6'709.20	
303.312.04	Abfallbeseitigung	1'250.00		2'800		3'050.00	
303.312.05	Anteil Heizkosten/Fernwärme	21'456.75		20'000		21'663.30	
303.314.01	Gebäudeunterhalt	67'709.40		50'000		82'353.70	
303.315.01	Unterh. Mob./Masch./Geräte					801.25	
303.318.05	Telefongebühren	453.70		500		413.40	
303.318.06	Sachversicherungen	2'700.75		5'000		2'727.40	
303.390.01	Anteil Personaleinsatz	400.00		400		400.00	
303.390.03	Technische Aufsicht	1'300.00		1'300		1'300.00	
303.390.04	Anteil Energie Schulanlage	17'000.00		17'000		16'500.00	
303.390.05	Anteil Verbrauchsmaterial	7'000.00		7'000		7'000.00	
303.434.01	Benützungsgebühren		17'950.00		31'000		31'111.25
303.436.02	Verschiedene Rückerstattungen		8'276.60		1'000		2'375.50
33	WANDERWEGE	543'342.59		624'200		544'503.17	
330	WANDERWEGE	543'342.59		624'200		544'503.17	
330.314.01	Allgemeiner Unterhalt	139'028.66		150'000		147'795.57	
330.314.03	Winterdienst	185'113.93		250'000		177'457.60	
330.319.09	Verschiedenes			1'000		50.00	
330.390.01	Anteil Personaleinsatz	165'000.00		165'000		165'000.00	
330.390.02	Anteil Maschineneinsatz	52'000.00		52'000		52'000.00	
330.390.03	Technische Aufsicht/Projekt	2'200.00		2'200		2'200.00	

Konto	Laufende Rechnung Funktionale Gliederung LR	Rechnung 2016		Budget 2016		Rechnung 2015	
		Aufwand	Ertrag	Aufwand	Ertrag	Aufwand	Ertrag
330.390.04	Material- und Warenbezüge			4'000			
34	SPORT	2'868'467.24	1'936'082.30	2'510'100	1'907'500	2'525'578.13	1'824'729.65
340	LENZERHEIDE SPORTZENTRUM	2'071'952.04	1'735'582.95	2'237'600	1'875'500	2'214'208.58	1'731'404.35
340.301.01	Gehälter Betriebspersonal	831'299.70		807'000		815'508.05	
340.301.03	Pikettendienst	8'770.55		10'400		10'235.20	
340.303.01	AHV/IV/EO/ALV/FAK	66'403.05		66'200		65'350.60	
340.304.01	Personalversicherung	48'467.75		51'800		50'205.55	
340.305.01	Unfallversicherung	9'202.15		8'500		8'807.75	
340.305.02	Krankenversicherung	9'209.50		6'000		6'042.95	
340.306.01	Dienstkleider	1'559.85		5'000		3'079.00	
340.309.01	Fortbildungskurse	1'943.40		10'000		13'989.15	
340.309.09	Personalwerbung	11'066.45		3'000		5'163.15	
340.310.01	Büromaterial und Drucksachen	10'638.45		15'000		15'509.55	
340.311.04	EDV-Anlage	3'712.90		8'000		4'922.85	
340.312.01	Energie	301'868.65		310'000		342'722.35	
340.312.02	Wärmebezug ab Wärmeverbund	201'905.60		260'000		221'149.45	
340.312.03	Wasser und Abwassergebühren	25'487.10		34'000		25'560.40	
340.312.04	Abfallbeseitigung	3'127.75		5'000		3'611.25	
340.313.01	Wareneink.teilw.f.Wiederverk.	63'049.20		75'000		51'571.05	
340.313.02	Betriebsmittel und Chemikalien	42'250.15		55'000		55'152.35	
340.313.03	Geräte und Werkzeuge	1'834.50		8'000		4'592.70	
340.314.01	Gebäudeunterhalt	139'047.35		120'000		107'268.20	
340.314.02	Aussenanlagen und Umgebung	9'866.40		20'000		13'621.70	
340.314.03	Technischer Unterhalt	147'522.38		150'000		213'114.89	
340.314.04	Gebäudeunterhalt Restaurant	28'354.04		35'000		34'135.15	
340.315.01	Unterhalt Büromobiliar, Maschinen und Geräte	638.00		3'000		2'246.20	
340.315.02	Unterhalt Betriebsmaschinen und -Geräte	7'928.35		8'000		7'298.50	
340.315.03	Unterhalt Fahrzeuge, Maschinen und Geräte	7'684.70		10'000		10'430.00	
340.317.01	Spesenentschädigung	992.85		2'000		1'865.65	
340.318.01	Kontrollen			5'000			
340.318.02	Publikation und Werbung	18'442.72		15'000		14'953.05	
340.318.04	Telefongebühren	3'285.40		4'500		3'373.10	
340.318.05	Sachversicherungen	14'786.60		35'000		17'061.70	
340.318.07	Vorsteuerkürzung MWST	24'518.95		30'000		31'576.25	
340.318.08	Neuevaluation Technik			50'000		43'500.00	
340.319.08	Verschiedenes Restaurant	11'188.97					
340.319.09	Verschiedenes	11'698.63		7'000		6'390.84	
340.390.01	Anteil Personaleinsatz	2'500.00		2'500		2'500.00	
340.390.03	Technische Aufsicht	1'700.00		1'700		1'700.00	
340.390.04	Material und Warenbezüge			1'000			
340.427.01	Pachtzins Restaurant		50'800.00		69'800		67'766.50
340.427.02	Mietgeb.Kunsteisbahn/Curling		185'421.75		195'000		188'671.75
340.427.03	Mietgeb.Schaukästen Hallenbad		500.00		500		500.00
340.427.04	Platz u. Einstellgebühren				200		222.20
340.427.05	Reklamen Eishallen		8'000.00		4'000		8'000.00
340.427.06	Parkplatzgebühren		49'901.35		45'000		57'936.40
340.434.01	Eintrittsgebühren (Hallenbad, Wellness, Fitness, Minigolf)		1'238'259.45		1'370'000		1'213'126.40
340.434.02	Warenvermietung		18'456.15		20'000		20'199.05
340.434.03	Eintrittsgebühren KEB		12'885.20		16'000		18'921.30
340.435.01	Warenverkäufe		89'686.95		115'000		105'743.80
340.436.09	Verschiedene Rückerstattungen		41'672.10				10'316.95
340.490.01	Kostenanteil Schulen für Schwimmanlagen		40'000.00		40'000		40'000.00
341	SPORTWESEN ALLGEMEIN	255'556.50	37'550.55	272'500	32'000	311'369.55	93'325.30
341.301.01	Gehälter	16'684.45		14'000		15'198.50	
341.303.01	AHV/IV/EO/ALV/FAK	1'230.25		1'200		1'024.95	

Konto	Laufende Rechnung Funktionale Gliederung LR	Rechnung 2016		Budget 2016		Rechnung 2015	
		Aufwand	Ertrag	Aufwand	Ertrag	Aufwand	Ertrag
341.304.01	Personalversicherung	613.35				430.50	
341.305.01	Unfallversicherung	200.65		200		177.50	
341.305.02	Krankenversicherung	185.20		100		112.55	
341.312.01	Energie	13'717.35		9'000		14'784.15	
341.312.02	Energie Tennishalle	3'001.20		3'000		3'641.35	
341.312.03	Wasser u. Abwassergebühren	1'035.75		1'300		1'046.00	
341.312.05	Anteil Heizkosten Tennishalle	8'374.70		9'000		8'080.00	
341.314.01	Aussensportpl.ohne Sportzentr.	30'640.50		45'000		85'340.90	
341.314.02	Unterhalt Tennishalle	1'227.75		3'500		2'768.80	
341.318.01	Sachversicherungen	1'925.35		2'200		1'944.35	
341.365.01	Beiträge an Sportvereine mit Jugendorganisationen	152'500.00		153'000		152'800.00	
341.365.03	Beitrag Skipass für Jugendliche	3'220.00		10'000		3'020.00	
341.390.01	Anteil Personaleinsatz	15'000.00		15'000		15'000.00	
341.390.02	Anteil Maschineneinsatz	5'500.00		5'500		5'500.00	
341.390.03	Technische Aufsicht	500.00		500		500.00	
341.434.01	Benützungsgebühren Sportplätze		10'461.25		10'000		8'499.50
341.434.02	Benützungsgebühren Eisplatz		25'972.00		22'000		44'825.80
341.436.01	Verschiedene Rückerstattungen		1'117.30				
341.490.04	Beitrag für Vereinsleistungen						40'000.00
342	ERLEBNISEISFELD LENZERHEIDE	540'958.70	162'948.80				
342.301.01	Gehälter	21'001.35					
342.303.01	AHV/IV/EO/ALV/FAK	1'167.90					
342.304.01	Personalversicherung	220.55					
342.305.01	Unfallversicherung	252.45					
342.305.02	Krankenversicherung	233.15					
342.309.01	Personalwerbung	601.00					
342.310.01	Marketing	2'200.00					
342.311.01	Anschaffung Geräte	49'844.05					
342.312.01	Energie	486.00					
342.313.01	Verbrauchsmaterial	9'328.75					
342.316.01	Miete Eisbahn	355'726.75					
342.318.01	Mandat	48'799.30					
342.319.01	Verschiedenes	1'183.45					
342.390.01	Anteil Personaleinsatz (intern)	49'914.00					
342.427.01	Sponsoring		43'100.10				
342.427.02	Pachtzins		7'291.35				
342.434.01	Warenvermietung		50'360.95				
342.434.02	Eintrittsggebühren		62'196.40				
35	ÜBRIGE FREIZEITGESTALTUNG	22'557.70		40'000		40'777.50	
351	FREIZEITGESTALTUNG ALLGEMEIN	22'557.70		40'000		40'777.50	
351.318.01	Altersveranstaltungen	3'557.70		3'000		3'777.50	
351.365.01	Beitrag Betrieb Jugendraum	19'000.00		37'000		37'000.00	
4	GESUNDHEIT	714'203.65	4'234.80	651'000		642'160.90	
40	SPITÄLER	363'095.00		300'000		269'395.05	
400	SPITÄLER	363'095.00		300'000		269'395.05	
400.362.01	Beitrag an Spitalregion Churer Rheintal	363'095.00		300'000		269'395.05	

Konto	Laufende Rechnung Funktionale Gliederung LR	Rechnung 2016		Budget 2016		Rechnung 2015	
		Aufwand	Ertrag	Aufwand	Ertrag	Aufwand	Ertrag
41	KRANKEN- UND PFLEGEHEIME	261'005.55		275'000		273'966.95	
410	KRANKEN- UND PFLEGEHEIME	261'005.55		275'000		273'966.95	
410.362.01	Pflegebeiträge an auswärtige Alters- und Pflegeheime	53'766.75		70'000		80'174.25	
410.390.08	Pflegebeiträge an Alters- und Pflegeheime Parc	207'238.80		205'000		193'792.70	
44	AMBULANTE KRANKENPFLEGE	11'291.15	4'234.80	3'000		2'867.60	
440	AMBULANTE KRANKENPFLEGE	11'291.15	4'234.80	3'000		2'867.60	
440.315.01	Unterhalt Krankenwagen, Geräte und Rettungsmaterial	1'609.20		1'000			
440.316.01	Lokalmieten	1'440.00				1'440.00	
440.318.01	Krankentransporte	6'860.45					
440.318.02	Rettungswesen			500		458.00	
440.318.03	Strassenverkehrsamt/Fahrzeugv.	881.50		1'000		469.60	
440.365.01	Beitrag an Samariterverein	500.00		500		500.00	
440.436.01	Verschiedene Rückerstattungen		4'234.80				
49	ÜBRIGES GESUNDHEITSWESEN	78'811.95		73'000		95'931.30	
490	GESUNDHEITSWESEN ALLGEMEIN	78'811.95		73'000		95'931.30	
490.361.01	Beitrag an Kanton für Sucht- prävention					6'456.40	
490.362.01	Beitrag an Mütterberatung Albula-Churwalden					18'247.00	
490.362.03	Beitrag an Spitexverein Albula-Churwalden	76'529.20		70'000		69'944.25	
490.362.04	Beitrag an auswärtige Spitexorganisationen	2'282.75		3'000		1'283.65	
5	SOZIALE WOHLFAHRT	4'082'466.99	3'413'781.35	4'098'400	3'441'400	4'109'089.50	3'535'240.32
57	ALTERSHEIM	3'656'257.64	3'362'475.35	3'635'400	3'401'400	3'632'968.55	3'419'035.87
570	BÜRGERHEIM "CASA SON DUNO"	15'044.95	800.00	26'000	800	13'358.90	800.00
570.312.01	Energie/Heizungs-Energie	5'582.00		14'000		4'716.85	
570.312.03	Wasser- und Abwassergebühren	2'367.60		2'500		2'390.95	
570.312.04	Abfallbeseitigung	150.00		300		150.00	
570.314.01	Unterhalt Liegenschaft	4'222.00		5'000		3'365.60	
570.314.02	Unterhalt Umgebung			500			
570.318.05	Sachversicherungen	1'223.35		2'200		1'235.50	
570.390.03	Technische Aufsicht	1'500.00		1'500		1'500.00	
570.427.01	Pachtzins		800.00		800		800.00
571	ALTERS-UND PFLEGEHEIM PARC	3'641'212.69	3'361'675.35	3'609'400	3'400'600	3'619'609.65	3'418'235.87
571.301.01	Gehälter Betriebspersonal	2'337'658.25		2'303'000		2'316'823.30	
571.303.01	AHV/IV/EO/ALV/FAK	182'188.05		191'000		178'537.45	
571.304.01	Personalversicherung	123'424.65		140'000		123'859.35	
571.305.01	Unfallversicherung	6'654.55		4'600		4'489.50	
571.305.02	Krankenversicherung	25'379.75		17'000		16'406.65	
571.309.01	Personalwerbung	5'361.15		5'000		1'302.20	

Konto	Laufende Rechnung Funktionale Gliederung LR	Rechnung 2016		Budget 2016		Rechnung 2015	
		Aufwand	Ertrag	Aufwand	Ertrag	Aufwand	Ertrag
571.309.02	Fortbildungskurse	19'644.70		27'000		14'752.20	
571.309.03	Beitrag Ausbildungsfonds BSH	2'881.65		5'000		3'307.35	
571.309.09	Verschiedenes	5'440.95		2'000		4'156.20	
571.310.01	Büromaterial und Drucksachen	1'809.51		4'000		9'097.39	
571.310.02	Zeitschr./Bücher/Fachliteratur	1'271.35		1'500		1'712.85	
571.310.03	EDV-Kosten	24'009.30		25'200		25'007.70	
571.312.01	Energie	50'310.15		50'000		53'542.70	
571.312.03	Wasser und Abwassergebühren	7'112.90		7'000		7'182.90	
571.312.04	Abfallbeseitigung	4'756.00		6'500		5'524.00	
571.312.05	Anteil Heizkosten/Fernwärme	36'765.75		35'000		34'812.70	
571.313.01	Lebensmittel und Getränke	173'611.35		189'000		190'817.43	
571.313.02	Verbrauchsmaterial,Werkzeuge, Geräte,Haushalt,Kleider,Wäsche	44'195.08		39'000		39'235.46	
571.313.03	Medizinischer Bedarf	43'905.09		36'000		42'116.21	
571.314.01	Unterhalt der Liegenschaften	83'504.14		71'000		115'478.65	
571.314.02	Unterhalt Garten und Umgebung	5'408.80		7'000		8'114.95	
571.315.01	Unterh.Mob/Masch/Geräte/Einr.	22'426.43		28'100		20'909.63	
571.315.02	Unterhalt/Betrieb Fahrzeuge	895.35		2'000		1'918.05	
571.317.01	Spesenentschädigung	4'278.50		4'000		5'463.15	
571.318.02	Sachversicherungen	5'899.15		6'000		4'505.40	
571.318.03	Qualitätssicherung	3'971.15		9'500		12'636.40	
571.318.04	Telefon, Porti	12'155.23		13'000		8'950.10	
571.318.05	Bankspesen	535.45		500		644.98	
571.318.06	Revisionstelle	8'839.10		8'000		8'837.95	
571.319.09	Versch./Verbrauchsmaterial Bewohner	13'732.26		7'000		12'441.85	
571.323.01	Passivzinsen für Legate und Spenden	16'871.95					
571.330.01	Ertragsminderungen aus Leistungen für Bewohner	8'541.00					
571.331.01	Abschreibungen	11'799.00		14'500		4'650.00	
571.380.01	Einlage in Fonds	297'975.00		303'000		294'375.00	
571.390.08	Mietzinsen	48'000.00		48'000		48'000.00	
571.420.01	Kapitalzinsertrag				200		50.55
571.427.01	Mietzinsen Alterswohnungen		43'200.00		43'200		50'650.00
571.427.02	Mietzinsen		11'400.00		11'400		11'950.00
571.432.01	Pensions- und Pflgetaxen		2'306'990.60		2'326'700		2'263'531.10
571.432.02	Cafeteria u. Mahlzeitendienst		121'242.40		110'000		125'849.55
571.432.03	Medizinische Leistungen		39'705.35		34'000		41'961.00
571.432.05	Personalverpflegung		7'130.35		10'000		7'734.05
571.435.01	Diverse Verkäufe		8'574.45		8'500		1'351.72
571.436.01	Rückerstattung Telefongebühren		1'373.40		1'000		688.50
571.436.02	Rückerstattungen durch Bewohner		5'245.00		3'500		6'554.30
571.436.05	Lohnausgleich nach EO		2'831.80				6'337.55
571.436.06	Unfallgelder		13'194.00				24'618.55
571.436.07	Krankentaggelder		1'566.00				50'498.00
571.461.01	Pflegebeiträge Kanton		110'792.40		122'000		118'462.95
571.462.02	Pflegebeiträge übrige Gemeinden		123'416.80		159'600		167'180.35
571.469.01	Beiträge an IE-Fonds		297'975.00		303'000		294'375.00
571.480.01	Entnahme aus Fonds		59'799.00		62'500		52'650.00
571.490.08	Pflegebeiträge Gemeinde Vaz		207'238.80		205'000		193'792.70
58	FÜRSORGE / UNTERSTÜTZUNGEN	407'589.35	51'306.00	433'000	40'000	446'400.95	116'204.45
581	FÜRSORGE / UNTERSTÜTZUNGEN	259'222.05	51'306.00	250'000	40'000	364'154.15	114'992.65
581.366.00	Unterstützungen	259'222.05		250'000		364'154.15	
581.436.00	Diverse Rückerstattungen		22'094.65		20'000		39'457.65
581.461.00	Kantonsbeiträge		29'211.35		20'000		75'535.00

Konto	Laufende Rechnung Funktionale Gliederung LR	Rechnung 2016		Budget 2016		Rechnung 2015	
		Aufwand	Ertrag	Aufwand	Ertrag	Aufwand	Ertrag
584	UNERHEBBARE VERSICH'BEITRÄGE	2'451.60		10'000		2'463.20	1'211.80
584.366.01	Unerhebbare Versich'Beiträge	2'451.60		10'000		2'463.20	
584.436.01	Diverse Rückerstattungen						1'211.80
589	ALLGEMEINE FÜRSORGE	145'915.70		173'000		79'783.60	
589.319.09	Verschiedenes	610.00		1'000		610.00	
589.361.01	Integrationsförderung	4'423.80		5'000		4'400.95	
589.362.01	Regionaler Sozialdienst	93'175.40		103'000			
589.366.01	Freiwillige Beiträge	4'000.00		4'000		4'000.00	
589.366.02	Kinderbetreuung	43'706.50		60'000		70'772.65	
59	HILFSAKTIONEN	18'620.00		30'000		29'720.00	
590	HILFSAKTIONEN IM IN-U.AUSLAND	18'620.00		30'000		29'720.00	
590.365.01	Hilfsaktionen im In-u.Ausland	18'620.00		30'000		29'720.00	
6	VERKEHR	3'329'161.35	2'012'773.11	3'689'200	1'993'800	3'255'804.51	2'013'601.64
61	KANTONSSTRASSEN	53'484.55	30'616.80	92'500	54'000	58'591.65	25'968.30
610	KANTONSSTRASSE	11'880.95		21'500		11'606.95	
610.314.01	Unterhalt Kantonsstrassen			1'000			
610.314.02	Winterdienst	11'380.95		20'000		11'106.95	
610.390.03	Technische Aufsicht	500.00		500		500.00	
611	VERBINDUNGSSTRASSE VAZ-LAI	10'486.80		15'500		9'984.70	
611.314.01	Allg.Unterhalt (Gde.-Anteil)	508.90		1'000		550.80	
611.314.02	Winterdienstanteil	9'477.90		14'000		8'933.90	
611.390.03	Technische Aufsicht	500.00		500		500.00	
612	VERBINDUNGSSTRASSE LAI-SPORZ	31'116.80	30'616.80	55'500	54'000	37'000.00	25'968.30
612.314.01	Winterdienst	30'616.80		54'000		36'500.00	
612.314.02	Allgemeiner Unterhalt			1'000			
612.390.03	Technische Aufsicht	500.00		500		500.00	
612.451.01	Erstattung durch Kanton		30'616.80		54'000		25'968.30
62	GEMEINDESTRASSEN	3'275'676.80	1'982'156.31	3'596'700	1'939'800	3'197'212.86	1'987'633.34
620	STRASSEN UND PLÄTZE	1'363'312.70	25'389.20	1'397'200	28'000	1'178'520.05	30'546.10
620.314.01	Allg.u.ordentl.Strassenunterh.	302'126.50		350'000		337'543.70	
620.314.03	Winterdienst	750'815.95		730'000		523'150.05	
620.314.04	Signalisation u. Markierung	37'611.90		40'000		45'626.30	
620.319.09	Verschiedenes/Erledigung Strassenmutationen	558.35		2'000			
620.390.01	Anteil Personaleinsatz	195'000.00		195'000		195'000.00	
620.390.02	Ant.Sachaufw./Masch.-Einsatz	75'000.00		75'000		75'000.00	
620.390.03	Technische Aufsicht	2'200.00		2'200		2'200.00	
620.390.04	Material-u.Warenbezüge			3'000			
620.434.01	Verrechnung an Dritte/ Schneeräumungsbeiträge		24'489.05		28'000		19'829.60
620.436.01	Staffelrabatt						6'562.35
620.436.09	Verschiedene Rückerstattungen		900.15				4'154.15

Konto	Laufende Rechnung Funktionale Gliederung LR	Rechnung 2016		Budget 2016		Rechnung 2015	
		Aufwand	Ertrag	Aufwand	Ertrag	Aufwand	Ertrag
622	WERKHOF UND BAUBETRIEB	1'636'310.04	1'600'010.61	1'792'400	1'589'800	1'707'017.02	1'586'381.99
622.301.01	Gehälter Betriebspersonal	1'073'984.30		1'107'000		1'069'335.15	
622.301.02	Pikettendienst	9'800.00		10'400		10'150.00	
622.303.01	AHV/IV/EO/ALV/FAK	77'775.90		91'000		76'418.40	
622.304.01	Personalversicherung	56'037.90		67'000		61'196.90	
622.305.01	Unfallversicherung	11'801.85		12'600		11'822.60	
622.305.02	Krankenversicherung	10'961.35		8'200		7'490.70	
622.306.01	Dienst- u. Schutzkleider	9'126.60		17'000		8'554.10	
622.309.01	Personalwerbung	869.50		2'500			
622.309.02	Fortbildungskurse			2'500		1'841.60	
622.309.09	Verschiedenes	93.00		500			
622.311.01	Ansch. Fahrzeuge u. Maschinen					42'527.20	
622.312.01	Energie	5'911.55		9'000		6'987.85	
622.312.02	Heizmaterialien	13'790.25		27'000		19'827.10	
622.312.03	Wasser u. Abwassergebühren	2'389.60		2'200		2'413.05	
622.312.04	Abfallbeseitigung	2'000.00		2'000		2'000.00	
622.313.01	Verbrauchsmaterial, Treibstoffe Schmiermittel, Pneus, Rein-stoff	118'311.05		155'000		138'479.15	
622.313.02	Werkzeuge u. Geräte	8'903.85		9'000		7'702.50	
622.314.01	Gebäudeunterhalt	40'727.70		90'000		34'743.90	
622.315.01	Unterhalt Fahrzeuge/Maschinen	93'580.81		75'000		110'370.42	
622.316.01	Mieten Fahrzeuge u. Geräte	51'030.73		45'000		52'734.90	
622.316.02	Lokalmieten	12'000.00		12'000		5'000.00	
622.317.01	Spesenentschädigung	5'261.20		9'000		8'161.15	
622.318.01	Strassenverkehrsamt/Fahrzeu gv.	23'058.45		25'000		22'636.80	
622.318.02	Sachversicherungen	1'164.40		3'400		1'175.85	
622.318.04	Telefongeb./Funkbewilligung	3'668.00		5'000		3'395.35	
622.318.08	MWST Interne Verrechnungen	21.80				36.25	
622.319.09	Verschiedenes	2'767.25		1'500		563.10	
622.390.01	Anteil Personaleinsatz	273.00		1'600		453.00	
622.390.03	Technische Aufsicht	1'000.00		1'000		1'000.00	
622.390.04	Material- u. Warenbezüge			1'000			
622.427.01	Mietzinsen Werkhof		28'200.00		34'000		33'200.00
622.434.01	Arbeiten für Dritte		25'357.85		10'000		7'765.05
622.435.01	Material und Warenverkäufe		8'718.60		10'000		10'133.10
622.436.01	Verschiedene Rückerstattungen		16'191.25		1'000		12'121.40
622.436.02	Wärmelieferung Kant. Stützpunkt		6'509.20		9'000		5'388.70
622.436.05	Lohnausgleich nach EO		37'167.60				
622.436.06	Unfallgelder		4'761.70				25'887.60
622.436.07	Krankentaggelder		34'668.75				29'469.70
622.438.01	Eigenleist. für Investitionen				1'000		
622.490.01	Einsatz Baugruppe		1'053'302.50		1'092'200		1'075'523.10
622.490.02	Maschinen u. Fahrzeugeinsatz		357'800.00		382'800		357'800.00
622.490.04	Material- und Warenabgabe		19'072.78		41'800		21'313.35
622.490.05	Energieabgabe an Feuerwehr		8'260.38		8'000		7'779.99
623	PARKPLÄTZE	97'914.75	356'756.50	136'100	322'000	82'875.25	367'705.25
623.311.01	Anschaffung Parkuhren	19'955.80		20'000		21'551.00	
623.314.01	Unterhalt Parkplätze	2'246.95		40'000		285.75	
623.314.03	Winterdienst	55'655.85		55'000		39'484.50	
623.315.01	Parkuhren und Unterhalt	8'994.85		10'000		10'492.70	
623.316.01	Pachtzins öffentl. Parkplätze	561.30		600		561.30	
623.390.01	Anteil Personaleinsatz	8'000.00		8'000		8'000.00	
623.390.02	Ant. Sachaufw./Masch.-Einsatz	2'000.00		2'000		2'000.00	
623.390.03	Technische Aufsicht	500.00		500		500.00	
623.427.01	Parkplatzgebühren		293'873.70		250'000		284'016.70
623.436.09	Verschiedene Rückerstattungen				2'000		
623.437.02	Ordnungsbussen über Kanton		62'882.80		70'000		83'688.55
624	STRASSENBELEUCHTUNG	178'139.31		271'000		228'800.54	3'000.00
624.312.01	Energie f. öffentl. Beleuchtung	40'290.65		45'000		43'297.00	

Konto	Laufende Rechnung Funktionale Gliederung LR	Rechnung 2016		Budget 2016		Rechnung 2015	
		Aufwand	Ertrag	Aufwand	Ertrag	Aufwand	Ertrag
624.314.01	Unterhalt Strassenbeleuchtung <i>22.03.2016 Nachtragskredit GR</i>	93'504.78		148'500		108'796.16	
624.314.03	Weihnachts-Beleuchtung	8'718.46		25'000		43'977.45	
624.316.01	Mieten	1'095.12		4'000		3'216.78	
624.318.07	MwSt. Interne Verrechnungen	2'557.80		3'500		2'186.15	
624.390.01	Anteil Personaleinsatz EW	31'972.50		45'000		27'327.00	
624.436.01	Verschiedene Rückerstattungen						3'000.00
7	UMWELT UND RAUMORDNUNG	5'725'363.73	5'518'264.87	6'212'400	5'982'400	5'667'225.66	5'454'996.95
70	WASSERVERSORGUNG	1'398'421.50	1'398'421.50	1'394'200	1'394'200	1'452'718.95	1'452'718.95
700	WASSERVERSORGUNG	1'303'348.50	1'303'348.50	1'302'300	1'302'300	1'343'793.15	1'343'793.15
700.301.01	Gehälter Betriebspersonal	312'863.80		314'000		307'919.70	
700.301.02	Pikettdienst	7'600.00		7'000		6'050.00	
700.303.01	AHV/IV/EO/ALV/FAK	23'861.20		25'700		22'776.45	
700.304.01	Personalversicherung	17'368.35		18'700		18'245.05	
700.305.01	Unfallversicherung	3'053.15		3'600		2'868.55	
700.305.02	Krankenversicherung	3'396.95		2'400		2'181.60	
700.306.01	Dienst- und Schutzkleider	2'127.60		3'000		847.15	
700.309.02	Fortbildungskurse	2'104.50		5'000		3'440.00	
700.311.01	Anschaffung Fahrzeuge	30'448.90		35'000			
700.312.01	Energie	47'357.95		53'000		56'960.10	
700.313.01	Anlagen-u.Installat'Material	15'525.70		18'000		6'954.21	
700.313.02	Werkzeuge u. Geräte	10'735.45		16'000		12'468.00	
700.313.03	Verbrauchsmaterial,Treibstoffe Schmiermittel,Pneus,Rein-stoff	2'584.94		9'000		671.70	
700.313.04	Wasserbezugskosten Chur	96.00		100		96.00	
700.313.05	Wasserbezugskosten Lantsch	14'859.45		15'000		14'859.45	
700.313.06	Vergütung Ertragsausfall EW Seehof			5'000			
700.313.07	Wasserbezugskosten Mutten	1'074.50		1'100		1'074.50	
700.314.01	Unterh.Reservoir+Leitungs-Netz	279'705.85		290'000		328'944.90	
700.315.01	Unterhalt Fahrzeuge	3'358.75		9'000		10'399.70	
700.316.01	Baurechtz.Pumpwerk Val Sporz	969.10		1'000		995.95	
700.317.01	Spesenentschädigung	1'107.60		500		931.00	
700.318.01	Qualitätssicherung Zertifizierung SVGW	2'000.00		2'000		14'730.00	
700.318.02	Sachversicherungen	2'682.00		1'800		1'747.60	
700.318.03	Strassenverkehrsamt/Fahrzeuqv.	2'395.80		3'500		3'017.00	
700.318.04	Telefongebühren	7'338.30		7'000		5'426.30	
700.318.05	Wasserproben	17'560.00		25'000		17'451.05	
700.318.06	Frankaturen	62.05		1'000		412.75	
700.318.07	Vorsteuerkürzung MWST	3'532.25					
700.318.09	Landesinformationssystem	46'048.50		77'000		78'487.55	
700.319.09	Verschiedenes			1'000		800.00	
700.330.01	Abschreibung (Finanzvermögen)					36.25	
700.331.01	Abschreibung	232'549.00		283'500		77'123.05	
700.380.01	Einlage Spezialfinanzierung	155'901.22		9'900		292'455.69	
700.390.01	Anteil Personaleinsatz	302.10		2'000		477.90	
700.390.02	Ant.Sachaufwand/Fz-Einsatz			1'000			
700.390.04	Material- und Warenbezüge	3'527.64		4'500		3'844.35	
700.390.07	Pumpenergie	49'249.90		51'000		49'099.65	
700.434.02	Wasserbezugsgebühren		1'032'813.95		1'040'000		1'035'033.55
700.434.03	Hydrantentaxen		3'981.00		6'000		4'175.70
700.434.04	Installationen/Revisionen		40'910.80		30'000		22'519.35
700.435.03	Energievergütung		51'926.15		60'000		56'354.95
700.436.01	Verschiedene Rückerstattungen				1'000		554.15
700.436.02	Rückerstattung Beschneigung		25'106.80		25'000		23'197.00
700.436.06	Unfallgelder		7'872.75				12'006.25
700.438.01	Eigenleist. für Investitionen		21'831.50		20'000		24'315.15
700.490.01	Einsatz Betriebspersonal		49'086.70		50'000		67'365.45
700.490.05	Interne Zinsverrechnung		69'818.85		70'300		98'271.60

Konto	Laufende Rechnung Funktionale Gliederung LR	Rechnung 2016		Budget 2016		Rechnung 2015	
		Aufwand	Ertrag	Aufwand	Ertrag	Aufwand	Ertrag
701	WASSERVERSORGUNG FÜR BESCHNEIUNG	95'073.00	95'073.00	91'900	91'900	108'925.80	108'925.80
701.312.01	Vergütung WV Energie und Ausfälle	25'106.80		25'000		23'197.00	
701.314.01	Unterhalt Anlagen Gemeinde	61'139.55		45'000		68'526.50	
701.316.02	Baurechtszins Speichersee Valos	4'175.15		5'500		4'228.65	
701.318.01	Haftpflichtversicherung	1'000.00		1'400		1'000.00	
701.390.01	Personaleinsatz	3'651.50		10'000		7'344.00	
701.390.03	Technische Aufsicht			5'000		4'629.65	
701.436.01	Rückerstattungen Bergbahnen		95'073.00		91'900		108'925.80
71	ABWASSERBESEITIGUNG	1'511'745.10	1'511'745.10	1'690'200	1'690'200	1'336'735.85	1'336'735.85
710	KANALISATIONSWESEN UND ARA	1'511'745.10	1'511'745.10	1'690'200	1'690'200	1'336'735.85	1'336'735.85
710.301.01	Gehälter Betriebspersonal	232'315.25		231'000		211'347.90	
710.301.02	Pikettendienst	2'800.00		4'200		4'100.00	
710.303.01	AHV/IV/EO/ALV/FAK	18'594.45		18'800		16'964.05	
710.304.01	Personalversicherung	14'563.80		15'800		14'963.30	
710.305.01	Unfallversicherung	2'167.35		2'600		2'294.50	
710.305.02	Krankenversicherung	2'578.90		1'700		1'307.40	
710.306.01	Dienst- und Schutzkleider	2'488.25		2'000		813.30	
710.309.01	Fortbildungskurse	228.55		3'000		4'184.15	
710.309.09	Verschiedenes	1'626.30		1'000		7.80	
710.310.01	Büromaterial	795.55		1'300		877.45	
710.311.01	Anschaffung Mobilien,Maschinen Fahrzeuge,Geräte Kanalisation	19'498.75		24'000		3'050.15	
710.311.04	Anschaffungen "ARA Canius" Mobilien/Maschinen/Geräte	45'349.90		43'000		36'080.90	
710.312.02	ARA Canius-Heidseepumpen/Ener.	57'338.30		63'000		61'508.30	
710.312.03	Wasser-/Abwassergebühren RKB			1'000			
710.312.04	Energie ARA Canius	38'533.95		42'000		45'180.65	
710.312.05	Energie ARA Faschas	6'784.05		7'800		9'831.00	
710.312.06	Wasser-/Abwasserg.ARA Canius	6'166.60		8'000		6'227.30	
710.312.07	Wasser-/Abwasserg.ARA Faschas	560.60		1'000		566.10	
710.312.08	Abfallbeseitigung ARA Canius	1'388.90		1'500		1'388.90	
710.312.09	Abfallbeseitigung ARA Faschas	463.00		500		463.00	
710.313.01	Anlagen-/Installationsmaterial	17'609.40		20'000		18'961.21	
710.313.02	Chemikalien ARA Canius	30'515.25		45'000		37'606.13	
710.313.03	Reinigungsmaterialien	388.80		2'000		1'750.49	
710.313.04	Verbrauchsmaterial	12'110.99		15'000		14'228.57	
710.313.05	Chemikalien ARA Faschas	2'722.74		2'500		2'015.75	
710.314.01	Unterhalt Kanalnetzanlagen	212'959.80		230'000		208'004.65	
710.314.02	Unterhalt Heidbachkanal			4'000			
710.314.05	Unterhalt ARA Canius	10'268.15		12'000		15'724.58	
710.314.06	Unterhalt ARA Faschas	2'962.85		5'000		4'749.37	
710.315.02	Unterhalt "ARA Canius" Mobilien/Maschinen/Geräte	33'050.60		65'000		15'826.99	
710.315.03	Unterhalt "ARA Faschas" Mobilien/Maschinen/Geräte	3'768.10		9'000		3'256.75	
710.315.04	Unterhalt Fahrzeug	1'712.20		4'000		528.10	
710.317.01	Spesenentschädigung	1'198.60		500		868.80	
710.318.01	Projektierungen Kontrollen	192'436.60		200'000		220'205.25	
710.318.02	Strassenverkehrsamt/Fahrzeugv.	2'578.20		2'000		2'970.80	
710.318.03	Frankaturen			1'000		412.75	
710.318.04	Telefongebühren	1'417.95		2'500		2'349.05	
710.318.05	Privater Kanalunterhalt	184'989.85		50'000		88'752.50	
710.318.06	Sachversicherungen	2'426.65		6'000		2'450.40	
710.318.07	Schlammbeseitig. ARA Canius	38'237.70		55'000		53'252.20	
710.318.08	Schlammbeseitig. ARA Faschas	12'016.80		15'000		14'599.00	
710.318.09	Landesinformationssystem	64'433.30		80'000		76'646.65	

Konto	Laufende Rechnung Funktionale Gliederung LR	Rechnung 2016		Budget 2016		Rechnung 2015	
		Aufwand	Ertrag	Aufwand	Ertrag	Aufwand	Ertrag
710.318.11	Vorsteuerminderungen MWST	930.10					
710.318.12	Lizenzkosten Auslesung Wassermesser	2'563.75		9'000			
710.319.09	Verschiedenes, Laborkosten	6'605.10		5'000		3'690.00	
710.330.01	Abschreibung (Finanzvermögen)					45.30	
710.331.01	Abschreibung	188'200.90		295'200		124'654.65	
710.360.01	Bundesbeiträge	23'796.00		25'000			
710.390.01	Anteil Personaleinsatz	55.00		5'000		363.00	
710.390.02	Anteil Maschineneinsatz			4'000			
710.390.04	Material- u. Warenbezüge	1'556.42		2'000		1'666.76	
710.390.05	Interne Zinsverrechnung	5'990.85		46'300			
710.434.02	Abwassergebühren		1'027'223.45		1'030'000		1'028'796.90
710.434.03	Privater Kanalunterhalt		177'804.05		50'000		104'773.40
710.434.04	Installationen/Revisionen		852.25		1'000		2'221.50
710.435.02	Klärschlammannahme		5'554.55		10'000		11'265.35
710.435.03	Energievergütung		35'277.35		38'000		38'641.35
710.436.09	Verschiedene Rückerstattungen		8'717.00				
710.438.01	Eigenleist. für Investitionen		7'866.70				5'683.35
710.480.01	Entnahme Spezialfinanzierung		197'808.45		509'200		85'189.70
710.490.01	Einsatz Klärwärter		1'391.40		1'000		1'011.95
710.490.05	Interne Zinsverrechnung						10'052.70
710.490.07	Pumpleistung EWZ		49'249.90		51'000		49'099.65
72	ABFALLBESEITIGUNG	1'216'548.67	1'216'548.67	1'223'300	1'223'300	1'231'623.15	1'231'623.15
720	ABFALLBESEITIGUNG	1'216'548.67	1'216'548.67	1'223'300	1'223'300	1'231'623.15	1'231'623.15
720.300.03	Kommission für Abfallbeseitigung	746.80				420.00	
720.303.01	AHV/IV/EO/ALV/FAK	8.40				16.80	
720.311.01	Einricht.Kehrichtsammelstellen Hütten und Container	31'268.65		90'000		95'996.30	
720.314.01	Unterhalt	13'377.85		28'000		13'848.25	
720.318.01	Abfuhr/Verbrennung/Verwertung	512'548.40		580'000		528'910.20	
720.318.02	Spezialabfallbeseitigung	436'868.24		375'000		459'647.40	
720.318.03	Tierkörperbeseitigung	11'642.65		5'000		19'770.25	
720.318.05	Aufwand für Gebührenmarken	13'665.65		12'000		13'680.80	
720.318.06	Frankaturen			1'000		412.80	
720.318.07	Vorsteuerminderungen MWST	1'888.40				1'745.95	
720.319.09	Verschiedenes	984.80		1'500		985.40	
720.330.01	Abschreibung (Finanzvermögen)					942.00	
720.331.01	Abschreibungen	22'002.30		22'000		24'447.00	
720.380.01	Einlage Spezialfinanzierung	100'746.53		38'000			
720.390.01	Anteil Personaleinsatz	65'000.00		65'000		65'000.00	
720.390.02	Maschineneinsatz	3'000.00		3'000		3'000.00	
720.390.03	Technische Aufsicht	2'800.00		2'800		2'800.00	
720.434.00	Abfallbeseitigungsgebühren		1'097'593.62		1'080'000		1'087'829.05
720.436.01	Verschiedene Rückerstattungen		116'557.55		140'000		131'077.55
720.437.01	Strafmassnahmen		150.00		400		550.00
720.480.01	Entnahme Spezialfinanzierung						10'226.10
720.490.05	Interne Zinsverrechnung		2'247.50		2'900		1'940.45
74	FRIEDHOF UND BESTATTUNG	63'167.40	19'646.25	108'600	70'600	49'327.45	12'018.60
740	FRIEDHOF UND BESTATTUNG	63'167.40	19'646.25	108'600	70'600	49'327.45	12'018.60
740.300.03	Friedhofkommissionen	105.00		500			
740.301.04	Entsch. Friedhofgärtner	20'142.35		20'000		22'116.70	
740.303.01	AHV/IV/EO/ALV/FAK	1'612.00		1'700		1'769.90	
740.305.01	Unfallversicherung	242.05		300		257.95	
740.305.02	Krankenversicherung	223.65		200		163.65	
740.312.01	Energie	5'439.70		5'000		6'631.85	
740.312.03	Wasser- u. Abwassergebühren	860.60		1'200		411.25	
740.312.04	Abfallbeseitigung	500.00		500		500.00	
740.313.01	Bepflanzungen und übrige Verbrauchsmaterialien	227.85		1'500		1'193.25	

Konto	Laufende Rechnung Funktionale Gliederung LR	Rechnung 2016		Budget 2016		Rechnung 2015	
		Aufwand	Ertrag	Aufwand	Ertrag	Aufwand	Ertrag
740.314.01	Baulicher Unterhalt	19'540.30		60'000		1'161.30	
740.314.02	Kirchtürme, Uhren, Geläute			3'000		180.60	
740.315.01	Unterh. Masch/Werkzeuge/Geräte	23.20		500			
740.317.01	Spesenentschädigung			100			
740.318.01	Bestattungswesen/Grabaushub	2'804.15		2'500		3'117.45	
740.318.02	Sachversicherungen	446.55		500		450.95	
740.319.09	Verschiedenes			100		27.60	
740.390.01	Anteil Personaleinsatz	9'500.00		9'500		9'845.00	
740.390.02	Maschineneinsatz	900.00		900		900.00	
740.390.03	Technische Aufsicht	600.00		600		600.00	
740.434.01	Dienstleist.-u. Benutzungsgeb.		4'350.00		600		3'750.00
740.480.01	Entnahme aus Fonds		15'296.25		70'000		8'268.60
75	GEWÄSSERVERBAUUNGEN	32'582.10		40'600		23'789.65	
750	STAUANLAGEN HEIDSEE	20'771.65		31'600		23'232.50	
750.314.01	Unterhalt Heidseeanlagen	2'215.80		7'000		385.65	
750.318.01	Honorare	12'107.45		14'000		10'005.40	
750.318.03	Sachversicherungen	22.90		100		23.10	
750.318.08	MWST interne Verrechnung	476.00		500		949.45	
750.390.01	Anteil Personaleinsatz	5'949.50		8'000		10'017.05	
750.390.03	Technische Aufsicht			2'000		1'851.85	
751	SANASPANS- UND HEIDBACH	6'441.40		6'000		557.15	
751.314.01	Unterhalt	6'441.40		6'000		557.15	
752	KRIECHZONE ZORTEN	5'369.05		3'000			
752.314.01	Unterhalt	5'369.05		3'000			
78	ÜBRIGER UMWELTSCHUTZ	1'384'227.91	1'355'404.20	1'608'300	1'564'100	1'460'803.01	1'421'900.40
788	WÄRMEVERBUND LENZERHEIDE	1'288'509.80	1'288'509.80	1'501'600	1'501'600	1'355'512.55	1'355'512.55
788.301.01	Gehälter	44'819.55		45'000		44'254.95	
788.303.01	AHV/IV/EO/ALV/FAK	3'559.65		3'700		3'547.20	
788.304.01	Personalversicherung	1'865.70		2'100		2'050.45	
788.305.01	Unfallversicherung	84.00		500		89.05	
788.305.02	Krankenversicherung	493.70		400		320.20	
788.312.01	Energie	50'802.15		50'000		55'127.25	
788.312.03	Wasser- u. Abwassergebühren	968.20		1'500		978.10	
788.313.01	Brennstoffeinkauf	546'878.67		750'000		587'077.83	
788.314.01	Unterhalt	175'510.63		150'000		150'636.08	
788.318.01	Sachversicherungen	5'395.05		3'500		5'462.45	
788.319.09	Verschiedenes, Beiträge	727.20				543.65	
788.331.01	Abschreibungen	203'293.20		202'000		195'994.95	
788.380.01	Einlage Spezialfinanzierung	79'022.80				123'465.89	
788.390.01	Anteil Personaleinsatz	33'204.75		50'000		40'801.45	
788.390.02	Anteil Maschineneinsatz			20'000			
788.390.04	Material-u. Warenbezüge			1'000			
788.390.05	Interne Zinsverrechnung	106'818.65		184'400		108'998.85	
788.390.07	Abgabe an Gemeinde	35'065.90		37'500		36'164.20	
788.434.01	Wärmeenergiebezugsgebühren		1'168'863.75		1'250'000		1'205'472.60
788.435.01	Verkauf Holzschnitzel		14'660.05		8'000		10'981.95
788.436.01	Beiträge		92'011.00		120'000		122'008.00
788.438.01	Eigenleist. für Investitionen		12'975.00				17'050.00
788.480.01	Entnahme Spezialfinanzierung				123'600		

Konto	Laufende Rechnung Funktionale Gliederung LR	Rechnung 2016		Budget 2016		Rechnung 2015	
		Aufwand	Ertrag	Aufwand	Ertrag	Aufwand	Ertrag
789	UMWELTSCHUTZWESEN ALLGEMEIN	95'718.11	66'894.40	106'700	62'500	105'290.46	66'387.85
789.301.01	Wartung Toilettenanlagen	2'712.95		2'800		2'712.95	
789.303.01	AHV/IV/EO/ALV/FAK	217.15		200		217.10	
789.305.01	Unfallversicherung	32.60				31.70	
789.305.02	Krankenversicherung	30.10				20.10	
789.315.01	Unterh.öffentl.Toilettenanl.	1'000.00		2'000		1'457.75	
789.319.02	Umweltschutzmassn. Allgemein	19'063.00		28'000		27'517.00	
789.319.03	Anschaffung GA	53'666.56		53'500		53'666.56	
789.319.04	Energiestadt	15'095.75		15'000		14'667.30	
789.319.09	Verschiedenes	200.00		1'500		1'300.00	
789.390.01	Personaleinsatz	2'200.00		2'200		2'200.00	
789.390.03	Technische Aufsicht	1'500.00		1'500		1'500.00	
789.436.02	Rückerstattungen GA		55'200.00		53'500		57'240.00
789.436.09	Verschiedene Rückerstattungen		11'694.40		9'000		9'147.85
79	RAUMORDNUNG	118'671.05	16'499.15	147'200	40'000	112'227.60	
790	RAUMORDNUNG ALLGEMEIN	118'671.05	16'499.15	147'200	40'000	112'227.60	
790.318.01	Ortsplanung	104'592.85		100'000		48'191.55	
790.318.02	Quartierplan-Verfahren	6'878.20		40'000		56'836.05	
790.390.03	Technische Aufsichten	7'200.00		7'200		7'200.00	
790.436.01	Rückerstattung Quartierplan		16'499.15		40'000		
8	VOLKSWIRTSCHAFT	17'484'689.20	15'523'050.18	16'757'970	15'129'800	18'574'688.39	16'667'272.97
80	LANDWIRTSCHAFT	105'322.70	62'649.40	148'900	65'500	148'431.81	49'463.91
800	ALPEN UND WEIDEN	105'322.70	62'649.40	148'900	65'500	148'431.81	49'463.91
800.300.03	Entsch. Alp-/Weidekommission	875.00		4'000		5'635.00	
800.301.01	Gehälter Alpmeister			600		600.00	
800.303.01	AHV/IV/EO/ALV/FAK	14.00		800		331.70	
800.305.01	Unfallversicherung Alppersonal			300		159.35	
800.311.01	Ansch.Mobil./Maschinen/Geräte	9'985.00		12'000		11'950.30	
800.312.03	Wasser- u. Abwassergebühren	422.70		300		426.75	
800.313.01	Werkzeuge u. Werkzeugschirr	5'200.00		7'000		1'461.21	
800.314.01	Unterh.+Verbesserung Heimweid.	12'094.95		6'000		8'159.30	
800.314.02	Unterh.+Verbesserung Alpweiden	54'027.05		60'000		49'762.00	
800.314.03	Unterhalt und Verbesserung Alpweiden durch Arbeitslager	2'727.40		4'000		5'098.80	
800.314.04	Gebäudeunterhalt	5'123.35		20'000		3'678.75	
800.314.06	Unterhalt Milchleitungen	855.80		2'000		656.00	
800.314.08	Unterhalt und Entwässerungen			10'000		13'915.15	
800.315.01	Unterh.Mob./Maschinen/Geräte	2'102.05		3'000		3'000.00	
800.317.01	Spesenentschädigung			100			
800.318.01	Sachversicherungen	850.60		1'000		782.10	
800.318.03	Strassenverkehrsamt/Fahrzeuqv.	154.90		200		280.10	
800.318.04	Rechtsberatungen					19'743.50	
800.318.08	MWST interne Verrechnungen	541.40		700		962.95	
800.319.01	Schädlingsbek. Mäuse/Maulwurf	678.00		1'200		508.00	
800.319.09	Verschiedenes	1'703.00		2'000		3'052.35	
800.361.01	Beiträge Tierseuchenfonds					5'031.50	
800.390.01	Anteil Personaleinsatz	6'767.50		12'000		12'037.00	
800.390.03	Technische Aufsicht	1'200.00		1'200		1'200.00	
800.390.04	Material- u. Warenbezüge			500			
800.423.01	Pachtzinsen		43'000.00				
800.427.01	Weidetaxen				17'000		16'918.50
800.436.09	Verschiedene Rückerstattungen		12.00		500		662.95
800.469.01	Sömmerungsbeiträge der Landwirte				28'000		31'882.46

Konto	Laufende Rechnung Funktionale Gliederung LR	Rechnung 2016		Budget 2016		Rechnung 2015	
		Aufwand	Ertrag	Aufwand	Ertrag	Aufwand	Ertrag
800.480.01	Entnahme aus Bodenbeschaffungs		19'637.40		20'000		
81	FORSTWIRTSCHAFT	417'583.51	288'104.35	439'200	244'800	626'058.86	379'491.20
810	FORSTVERWALTUNG	417'583.51	288'104.35	439'200	244'800	626'058.86	379'491.20
810.301.01	Gehälter Forstpersonal	124'154.35		129'000		140'064.00	
810.303.01	AHV/IV/EO/ALV/FAK	9'724.65		10'500		10'748.60	
810.304.01	Personalversicherung	8'469.00		8'400		8'286.00	
810.305.01	Unfallversicherung	1'461.30		1'500		1'604.35	
810.305.02	Krankenversicherung	1'348.95		1'000		1'016.90	
810.306.01	Dienst- u. Schutzkleider RFA	695.20		600		686.60	
810.306.02	Dienst- u. Schutzkleider Forstpersonal	1'637.80		1'600		1'570.45	
810.309.02	Fortbildungskurse	995.00		1'400		1'871.20	
810.310.01	Büromaterial u. Drucksachen RFA	1'872.20		1'200		1'173.70	
810.311.01	Ansch.Fahrzeuge/Masch./ Geräte RFA	779.80				17'663.95	
810.311.02	Ansch. Fahrzeuge/Masch./Geräte	6'498.20		10'700		18'340.90	
810.312.01	Energie	2'528.70		2'500		5'844.00	
810.312.03	Wasser-u. Abwassergebühren	455.50		500		459.95	
810.312.04	Abfallbeseitigung	1'914.50		1'000		3'288.55	
810.313.01	Verbr'Mat./Werkzeuge/ Geräte RFA	1'730.45		1'800		809.75	
810.313.02	Verbr'Mat./Werkzeuge Geräte	10'362.20		11'000		6'255.65	
810.313.04	Privatholz/Holzankauf	7'260.30		10'000		21'766.40	
810.314.01	Hütten u. Magazine	4'564.75		2'000		1'969.00	
810.314.02	Strassen u. Wegunterhalt	8'230.20		6'000		6'914.98	
810.315.01	Unterh.Fahrzeuge/Masch./ Geräte RFA	677.55		800		123.95	
810.315.02	Unterh.Fahrzeuge/Masch./Geräte	7'139.05		5'000		10'814.60	
810.317.01	Spesenentschädigung RFA	1'200.00		1'200		1'200.00	
810.318.02	Sachversicherungen	512.90		500		333.50	
810.318.03	Strassenverkehrsamt/Fahrzeuqv.	4'275.15		4'000		4'000.90	
810.318.04	Holzernte	70'419.62		43'300		109'744.20	
810.318.05	Telefongeb./Internet RFA	715.65		800		1'162.75	
810.319.02	Waldpflege	31'953.85		34'000		51'405.75	
810.319.03	Waldschaden-Sanierung	52'608.90				69'401.00	
810.319.09	Verschiedenes/Nebenbetrieb	40'459.25		50'000		38'626.20	
810.364.01	Beitrag Selva/SHF/FSC-Label	3'872.00		4'100		6'018.00	
810.390.01	Anteil Personaleinsatz	4'702.50		90'000		77'923.00	
810.390.03	Technische Aufsicht			800			
810.390.04	Material- u. Warenbezüge	4'364.04		4'000		4'970.08	
810.434.01	Arbeiten für Dritte		11'450.75		20'800		10'008.55
810.435.01	Verkauf Nutzholz		43'610.75		10'000		35'229.65
810.435.03	Verkauf Brennholz		27'288.20		27'600		47'610.90
810.435.09	Diverse Verkäufe/Nebenbetrieb		7'993.90		21'600		30'646.25
810.436.01	Zollrückerstattung		2'352.90		1'500		3'112.75
810.436.05	Lohnausgleich nach EO						329.40
810.436.09	Diverse Rückerstattungen		20'262.05		2'800		2'880.00
810.451.01	Kantonsbeitr. f.Förstergehalt		13'512.15		14'000		14'334.00
810.452.01	Beitr.Gemeinden an Förstergehalt		44'845.40		40'000		42'265.05
810.452.02	Beitr.Gemeinden an Aufwände		1'724.70		7'000		819.65
810.461.01	Kantonsbeitrag an Waldpflege		83'673.00		70'000		98'231.30
810.480.01	Entnahme aus Forstreserve		26'744.30				86'568.70
810.490.01	Personaleinsatz		4'146.25		24'000		6'955.00
810.490.04	Material- u. Warenabgabe				5'000		
810.490.07	Vermietung Forstmagazin		500.00		500		500.00
83	TOURISMUS	6'242'639.34	4'453'152.78	6'200'870	4'320'500	5'979'836.12	4'417'956.26
830	TOURISMUS ALLGEMEIN	2'008'340.18	438'789.80	1'993'170	416'000	1'778'153.32	463'769.00
830.301.01	Gehälter	28'937.75		25'000			

Konto	Laufende Rechnung Funktionale Gliederung LR	Rechnung 2016		Budget 2016		Rechnung 2015	
		Aufwand	Ertrag	Aufwand	Ertrag	Aufwand	Ertrag
830.303.01	AHV/IV/EO/ALV/FAK	1'852.25		2'100			
830.304.01	Personalversicherung	1'147.50		1'600			
830.305.01	Unfallversicherung	313.60		300			
830.305.02	Krankenversicherung	262.95		200			
830.311.01	Anschaffung Mobilien/Geräte	4'572.30		15'000		673.55	
830.312.01	Energie	2'231.10		5'500		2'712.10	
830.313.01	Verbrauchsmaterial	18'940.01		17'000		18'347.77	
830.314.01	Unterh.Tour.-Anlagen+Blumen	191'425.50		185'000		175'566.42	
830.314.03	Unterhalt Langlauf- unterführungen und Loipen	80'803.40		60'000		50'110.17	
830.314.05	Unterhalt Bike-Strecken	79'871.10		80'000			
830.316.01	Lokalmieten	8'424.00		8'500		8'424.00	
830.317.01	Spesenentschädigung	2'064.30					
830.318.06	Sachversicherungen	48.70		1'000			
830.318.08	MWST Interne Verrechnungen	6'984.20		6'000		6'332.15	
830.319.09	Stammgäste-Apero und Verschiedenes	9'000.00		8'000		20'000.00	
830.364.01	Sportbusbetrieb	594'411.60		575'000		579'663.05	
830.365.03	Beitrag an 1.August-Feier	15'200.00		20'000		15'300.00	
830.365.06	Beitrag an FIS WC-Rennen	60'000.00		90'000			
830.365.07	Beitrag an Tour de Ski			50'000		50'000.00	
830.365.08	Beitrag an Bikeweltcup	70'000.00		70'000		83'745.00	
830.365.09	Beitrag an Biathlon Arena AG Snowfactory	36'970.00		36'970			
	05.01.2017 Nachtragskredit GV			36'970			
830.390.01	Anteil Personaleinsatz	521'224.50		480'000		486'555.00	
830.390.02	Maschinen- u. Fahrzeugeinsatz	210'000.00		210'000		210'000.00	
830.390.03	Technische Aufsicht	16'000.00		16'000		16'000.00	
830.390.04	Material- u. Warenbezüge	47'655.42		30'000		54'724.11	
830.434.01	Werbbeeinnahmen		15'280.05		11'000		16'355.85
830.436.09	Verschiedene Rückerstattungen		41'177.55		30'000		35'773.70
830.469.02	Beiträge Dritter an Unterhalt Touristische Infrastruktur		82'332.20		75'000		61'639.45
830.490.01	Beitrag an Gemeindewerkgruppe		300'000.00		300'000		350'000.00
831	TOURISTISCHE ANLAGEN HEIDSEE	492'678.63	272'742.45	512'700	209'500	492'278.59	244'783.05
831.301.01	Gehälter	149'673.80		125'000		143'148.45	
831.303.01	AHV/IV/EO/ALV/FAK	11'305.20		10'500		10'828.80	
831.304.01	Personalversicherung	4'738.00		4'200		4'533.60	
831.305.01	Unfallversicherung	1'794.30		1'500		1'671.50	
831.305.02	Krankenversicherung	1'656.50		1'000		1'059.15	
831.311.01	Geräteanschaffung	21'005.05		21'000		17'290.14	
831.312.01	Energie	26'424.20		25'000		30'442.45	
831.312.03	Wasser- u. Abwassergebühren	2'725.90		1'400		739.35	
831.312.04	Abfallbeseitigung	3'500.00		3'500		2'500.00	
831.313.01	Wareneinkauf Kiosk Lido	1'226.10					
831.313.03	Wareneinkauf Fische	28'520.00		37'000		32'061.00	
831.313.04	Wareneinkauf Bootsteg	20'285.50		12'000		17'715.50	
831.314.01	Unterhalt Seeanlagen	8'480.10		35'000		70'253.35	
831.314.05	Unterhalt Lidoanlage	1'388.30		35'000		16'312.70	
831.314.06	Unterhalt Gebäude	82'220.53		70'000		13'345.30	
831.315.01	Unterhalt Geräte	20'033.70		26'000		24'510.05	
831.317.01	Spesenentschädigung			500		12.00	
831.318.02	Entschädigung f. Düngeverzicht	2'380.20		2'400		2'380.20	
831.318.04	Telefongebühren	532.15		900		998.45	
831.318.06	Sachversicherungen	4'525.75		2'700		2'400.75	
831.318.07	Vorsteuerkürzung MWST			100			
831.318.08	MWST interne Verrechnungen	172.00		200		139.75	
831.319.09	Verschiedenes	3'641.35		2'500		4'880.05	
831.390.01	Personaleinsatz	87'150.00		85'000		85'756.05	
831.390.02	Maschineneinsatz	7'000.00		7'000		7'000.00	
831.390.03	Technische Aufsicht	2'300.00		2'300		2'300.00	
831.390.04	Material- und Warenbezüge			1'000			
831.427.01	Pachtzins Kioske		58'600.00		45'000		47'266.70

Konto	Laufende Rechnung Funktionale Gliederung LR	Rechnung 2016		Budget 2016		Rechnung 2015	
		Aufwand	Ertrag	Aufwand	Ertrag	Aufwand	Ertrag
831.434.01	Benützungsgebühren		100.00		200		
831.434.02	Warenvermietung		111'062.95		90'000		111'749.00
831.435.02	Patente (Fischen)		54'985.00		55'000		49'870.00
831.435.04	Warenverkauf Bootsteg		41'611.50		16'000		32'719.70
831.436.01	Verschiedene Rückerstattungen		6'383.00		3'000		3'177.65
831.437.01	Fischereibussen				300		
832	GÄSTE- UND TOURISMUS FÖRDERUNGSABGABE	3'741'620.53	3'741'620.53	3'695'000	3'695'000	3'709'404.21	3'709'404.21
832.365.01	Leistungsauftrag an LMS	3'000'000.00		3'000'000		3'000'000.00	
832.365.02	Einlage Infrastrukturfonds	310'034.70		240'000		248'728.99	
832.380.01	Einlage in Spezialfinanzierung	56'585.83		80'000		675.22	
832.390.01	Beitrag Gemeindewerkgruppe	300'000.00		300'000		350'000.00	
832.390.04	Beitrag an Vereinsleistungen					40'000.00	
832.390.05	Beitrag an Kultur	30'000.00		30'000		30'000.00	
832.390.07	Beitrag für Inkassohandlungen	45'000.00		45'000		40'000.00	
832.406.01	Gästeabgabe		3'100'346.77		3'030'000		3'050'406.81
832.406.02	Tourismusförderungsabgabe		641'273.76		665'000		658'997.40
86	ENERGIEVERSORGUNG	10'719'143.65	10'719'143.65	9'969'000	10'499'000	11'820'361.60	11'820'361.60
860	ENERGIEVERSORGUNG ALLGEMEIN	4'311'987.33	358'428.80	3'320'700	320'000	5'258'308.09	335'721.85
860.301.02	Gehälter Betriebspersonal	656'283.75		711'000		706'324.30	
860.301.03	Pikettendienst	10'400.00		10'400		10'150.00	
860.303.01	AHV/IV/EO/ALV/FAK	50'454.35		58'300		54'899.90	
860.304.01	Personalversicherung	28'342.20		34'800		34'023.30	
860.305.01	Unfallversicherung	4'244.70		8'900		6'077.60	
860.305.02	Krankenversicherung	7'086.95		5'300		4'974.05	
860.306.01	Dienst- u. Schutzkleider	5'055.15		16'000		12'265.05	
860.309.01	Fortbildungskurse	19'140.80		18'000		17'183.00	
860.309.07	Personalwerbung	17'474.58		2'000		4'018.80	
860.310.01	Bürobedarf u. Drucksachen	30'970.63		30'000		23'189.30	
860.311.01	Ansch.Mob./Maschinen/Geräte	56'226.45		65'000		35'352.40	
860.312.01	Energie	13'106.40		15'000		19'292.60	
860.312.03	Wasser- und Abwassergebühren	863.20		2'200		871.80	
860.313.01	Werkzeuge u. Geräte	8'271.60		15'000		3'024.65	
860.313.02	Verbrauchsmaterial, Treibstoffe Schmiermittel, Pneus, Rein-stoff	8'636.85		7'000		4'213.80	
860.314.01	Gebäudeunterhalt Werkhalle	8'144.75		8'000		1'413.80	
860.315.01	Unterh. Mob./Maschinen/Geräte	9'715.78		15'000		10'956.42	
860.315.02	Unterhalt Fahrzeuge	7'394.05		8'000		12'357.90	
860.315.03	EDV-Anlage, Wartung	20'618.77		20'000		20'087.90	
860.317.01	Spesenentschädigung	3'586.80		10'000		7'509.00	
860.318.02	Bankgebühren	3'713.00		6'000		4'286.99	
860.318.03	Frankaturen	17'727.15		19'000		22'527.20	
860.318.04	Telefongeb., Funkbewilligung	5'868.40		8'000		6'493.25	
860.318.07	Allgemeine Betriebsunkosten	1'996.90		5'000		476.70	
860.318.08	Strassenverkehrsamt/Fahrzeuqv.	9'379.00		9'000		8'896.25	
860.318.09	Sachversicherungen			2'800		1'310.05	
860.318.12	Honorar, Beratung Ing.	16'610.65		20'000		23'278.25	
860.318.14	Vorsteuerkürzung MwSt.	7'108.65		500		717.20	
860.318.15	Marketing und Vertrieb	4'976.05		15'000		3'138.05	
860.319.01	Verbandsbeiträge	17'176.10		20'000		20'278.10	
860.331.01	Abschreibungen	1'400'190.05		1'389'000		1'239'911.95	
860.380.01	Einlage in Spezialfinanzierung	1'610'250.78		704'700		2'932'192.44	
860.390.04	Material und Warenbezüge	5'225.29		8'000		6'616.09	
860.390.05	Interne Zinsverrechnung	245'747.55		53'800			
860.435.01	Material- und Warenverkäufe		45'541.10		30'000		62'205.25
860.436.05	Lohnausgleich nach EO		4'624.25				7'094.95
860.436.06	Unfallgelder		1'916.60				
860.436.09	Verschiedene Rückerstattungen		95.55				138.15
860.438.01	Eigenl. für Investitionen		186'977.80		200'000		153'322.00

Konto	Laufende Rechnung Funktionale Gliederung LR	Rechnung 2016		Budget 2016		Rechnung 2015	
		Aufwand	Ertrag	Aufwand	Ertrag	Aufwand	Ertrag
860.490.01	Anteil Personaleinsatz		73'121.50		70'000		58'291.50
860.490.04	Material- und Warenabgabe		46'152.00		20'000		54'670.00
862	STROMVERTEILUNG	811'799.47	91'136.80	1'193'300	185'000	730'032.61	99'054.60
862.311.01	Anschaffung Messapparate	305'724.95		320'000		225'020.22	
862.312.01	Energie Unterwerke	7'443.35		14'000		9'689.40	
862.312.03	Wasser und Abwassergebühren	2'259.40		2'800		2'281.60	
862.312.04	Abfallbeseitigung	2'842.60		3'000		2'842.60	
862.313.02	Installationsmaterial und Apparate für d.Wiederverkauf	54'961.35		30'000		13'665.50	
862.314.01	Unterhalt Trafostationen	31'596.71		110'000		67'713.05	
862.314.02	Unterhalt Leitungsnetz	70'989.60		190'000		115'426.38	
862.314.03	Unterhalt Rundsteuerung	115'831.80		111'000		5'195.65	
862.314.04	Unterwerk Dieschen	39'105.50		70'000		43'268.95	
862.314.05	Unterwerk Muloïn	8'974.20		70'000		35'357.35	
862.314.06	Unterhalt Leitsystem	12'056.65		25'000		19'209.10	
862.314.07	Netzanalyse Betreiben/Pflegen	5'099.55		7'500			
862.314.08	Erstellen Schutzkoordination	14'913.40		35'000		55'569.05	
862.314.09	Lichtwellenleiter	9'091.15		15'000		15'785.58	
862.315.01	Unterhalt Messapparate	22'401.76		68'000		38'451.83	
862.315.02	Wartungsverträge Zähler	7'691.25		7'000		3'500.00	
862.318.02	Projektierung durch Dritte	365.75		5'000			
862.318.03	Transporte	1'351.80		11'000		2'563.95	
862.318.04	EDM Systemdienstleistungen	10'965.30		22'000		10'250.90	
862.318.09	Landesinformationssystem	88'133.40		77'000		64'241.50	
862.434.01	Montage Messapparate				35'000		
862.434.02	Verschiedene Montagearbeiten		91'136.80		150'000		99'054.60
864	STROMHANDEL	5'595'356.85	10'269'578.05	5'455'000	9'994'000	5'832'020.90	11'385'585.15
864.313.00	Energiebezug	5'045'123.25		5'445'000		5'223'486.75	
864.330.01	Abschreibung (Finanzvermögen)	1'318.90		10'000		11'502.95	
864.390.06	Öffentliche Abgabe an Gemeinde	548'914.70				597'031.20	
864.435.00	Energieabgabe		9'720'663.35		9'464'000		10'788'553.95
864.435.04	Öffentliche Abgaben (Gemeinde)		548'914.70		530'000		597'031.20
9	FINANZEN UND STEUERN	6'394'980.75	22'230'227.98	3'291'500	16'090'000	10'373'014.58	23'185'670.97
90	STEUERN		20'208'504.26		13'931'000		20'800'912.19
900	GEMEINDESTEUERN		20'208'504.26		13'931'000		20'800'912.19
900.400.01	Steuern früherer Jahre		374'551.25		500'000		1'124'868.30
900.400.02	Steuern laufendes Jahr		9'180'564.00		7'200'000		8'264'732.00
900.400.04	Quellensteuern		805'949.60		500'000		731'509.69
900.400.05	Aufwandsteuern		330'493.00		320'000		326'317.00
900.400.06	Sondersteuern auf Kapitalabfindung		438'674.70		100'000		189'317.20
900.400.07	Strafsteuern				1'000		8'289.90
900.401.01	Steuern juristischer Personen		1'393'705.40		800'000		1'786'929.05
900.402.01	Liegenschaftssteuern		1'462'145.00		1'200'000		1'434'876.00
900.403.01	Grundstückgewinnsteuern		3'946'659.41		1'500'000		3'930'579.60
900.404.01	Handänderungssteuern		2'200'258.90		1'700'000		2'804'697.20
900.405.01	Erbschafts- + Schenkungssteuer		65'283.00		100'000		188'400.00
900.406.02	Hundesteuern		10'220.00		10'000		10'396.25
92	FINANZAUSGLEICH	874'894.70		897'000		226'298.15	
920	FINANZAUSGLEICH	874'894.70		897'000		226'298.15	
920.341.01	Beitrag Finanzausgleichsfonds	856'904.00		857'000			
920.361.01	Beitrag Finanzausgleichsfonds	17'990.70		40'000		188'799.15	
920.361.02	Solidar'Beitr.Fin'Ausgl.-Fonds					37'499.00	

Konto	Laufende Rechnung Funktionale Gliederung LR	Rechnung 2016		Budget 2016		Rechnung 2015	
		Aufwand	Ertrag	Aufwand	Ertrag	Aufwand	Ertrag
93	ANTEILE	5'414.05	703'399.00	5'000	698'000	5'241.40	701'999.00
932	GEMEINDE-ANTEILE AN REGALIEN UND PATENTEN		15'870.00		12'000		14'470.00
932.410.01	Wirtschaftsbewilligungen		9'050.00		6'500		8'950.00
932.410.05	Verschiedene Bewilligungen		6'820.00		5'500		5'520.00
934	ENTSCHÄDIGUNG AUS WASSERRECHTS- VERLEIHUNGEN	5'414.05	687'529.00	5'000	686'000	5'241.40	687'529.00
934.360.01	Landschaftsfranken	5'414.05		5'000		5'241.40	
934.410.01	Konzession Heidbachwerk		223'972.00		223'000		223'972.00
934.410.02	Konzession Albula/Domleschg		463'557.00		463'000		463'557.00
94	VERMÖGENS- UND SCHULDENVERWALTUNG	812'760.50	1'310'121.10	755'300	1'456'000	677'017.15	1'681'620.28
940	ZINSEN	432'017.25	967'326.65	544'000	484'000	433'575.25	872'172.38
940.320.01	Vergütungszinsen	1'852.95		5'000		2'317.40	
940.321.01	Passivzinsen Banken/KK			2'000			
940.322.01	Passivzinsen Anleihen/Darlehen	395'600.00		490'000		396'000.30	
940.323.01	Passivzinsen für Sonderrechnungen	34'564.30		47'000		33'991.65	
940.390.05	Interne Zinsverrechnung					1'265.90	
940.420.01	Wertschr'Zinsen/Banken-KK				2'000		5'446.28
940.421.05	Debitoren Verzugszinsen		18'860.45		20'000		18'345.00
940.422.02	Wertschr'Zinsen "Sparkonti"		38.40		200		52.40
940.422.03	Darlehenszinsen		29'944.50		30'000		32'244.90
940.422.05	Dividenden		12.00		135'000		134'888.40
940.490.05	Interne Zinsverrechnung		286'490.70		211'300		
940.490.06	Öffentliche Abgabe Energie		548'914.70				597'031.20
940.490.07	Ertrag aus Wärmeverbund L'heide		35'065.90		37'500		36'164.20
940.490.08	Mietzins APH Parc		48'000.00		48'000		48'000.00
942	LIEGENSCH.DES FINANZVERMÖGENS	12'815.05	342'794.45	28'300	312'000	5'295.00	332'917.90
942.312.03	Wasser und Abwassergebühren	942.85		800		952.20	
942.314.01	Unterhalt der Liegenschaften	9'388.40		25'000		1'771.70	
942.318.02	Sachversicherungen	587.85		800		643.00	
942.319.09	Verschiedenes	1'195.95		1'000		1'228.10	
942.390.03	Technische Aufsicht	700.00		700		700.00	
942.423.01	Bodenzinsen Bürgergemeinde		87'249.90		90'000		98'896.55
942.423.02	Baurechtszinsen Bürgergemeinde		146'899.85		111'000		123'294.30
942.423.03	Bodenmiete für Parkplätze		58'704.65		54'000		55'266.60
942.423.04	Bodenzinsen Pol. Gemeinde		3'470.00		5'000		3'470.00
942.423.05	Baurechtszinsen Pol. Gemeinde		15'033.40		15'000		15'053.80
942.423.06	Pachtzinsen		15'936.65		16'000		15'936.65
942.423.11	Hauszinsen		15'500.00		21'000		21'000.00
945	EINLAGE IN SONDERRECHNUNGEN UND SPEZIALFINANZIERUNGEN	367'928.20		183'000	660'000	238'146.90	476'530.00
945.380.41	Einlage in Spezialfinanzierung Bodenbeschaffungs-Fonds	210'399.20		183'000		210'059.50	
945.380.43	Einlage in Vorfinanzierung Parkplätze	157'529.00				28'087.40	
945.480.01	Entnahme aus Bodenbeschaffungs-Fonds				660'000		476'530.00

Jahresrechnung 2016

Laufende Rechnung

Konto	Laufende Rechnung Funktionale Gliederung LR	Rechnung 2016		Budget 2016		Rechnung 2015	
		Aufwand	Ertrag	Aufwand	Ertrag	Aufwand	Ertrag
98	ABSCHREIBUNGEN	4'701'911.50	8'203.62	1'634'200	5'000	9'464'457.88	1'139.50
980	ABSCHREIB.DES FINANZVERMÖGENS	26'678.52	8'203.62	50'000	5'000	24'618.55	1'139.50
980.330.01	Abschreibung KK-Guthaben (DEB)	26'678.52		50'000		24'618.55	
980.436.01	Rückkauf Verlustscheine		8'203.62		5'000		1'139.50
981	ABSCHREIBUNGEN AUF DAS VERWALTUNGSVERMÖGEN	4'675'232.98		1'584'200		9'439'839.33	
981.331.01	Sachgüter	14'196.15		924'200		530'033.42	
981.332.01	Ausserordentliche Abschreibung	4'661'036.83		660'000		8'909'805.91	
	Total	49'549'697.98	52'532'880.51	46'437'947	46'185'500	54'312'749.35	54'349'818.40
	Netto Aufwand				252'447		
	Netto Ertrag	2'983'182.53				37'069.05	
	Gesamttotal	52'532'880.51	52'532'880.51	46'437'947	46'437'947	54'349'818.40	54'349'818.40

Konto	Investitionsrechnung Funktionale Gliederung IR	Rechnung 2016		Budget 2016		Rechnung 2015	
		Ausgaben	Einnahmen	Ausgaben	Einnahmen	Ausgaben	Einnahmen
0	ALLGEMEINE VERWALTUNG					8'888.40	
02	VERWALTUNG					8'888.40	
020	GEMEINDEVERWALTUNG					8'888.40	
020.506.01	Ersatz EDV-Software					8'888.40	
1	ÖFFENTLICHE SICHERHEIT					46'212.00	
14	FEUERWEHR					46'212.00	
140	FEUERWEHR U. FEUERPOLIZEI					46'212.00	
140.506.04	Uniformierung und Ausrüstung					46'212.00	
2	BILDUNG	65'382.30		421'000			
21	VOLKSSCHULE	65'382.30		421'000			
217	SCHULLIEGENSCH. UND ANLAGEN	65'382.30		421'000			
217.500.02	Pausenplatzgestaltung Lenzerheide/Zorten	349.00		183'000			
217.503.08	Erweiterung Schulanlage Lai	65'033.30		100'000			
217.503.11	Erneuerung Mutteruhren Lenzerheide/Zorten			138'000			
3	KULTUR UND FREIZEIT	2'041'173.92	6'956.25	3'065'000		992'769.35	
30	KULTURFÖRDERUNG	677'876.92		550'000			
303	MEHRZWECKHALLE	677'876.92		550'000			
303.503.01	Sanierung Hallenboden	677'876.92		550'000			
33	RAD- UND WANDERWEGE	389'143.25	6'956.25	300'000		141'916.15	
330	RAD- UND WANDERWEGE	389'143.25	6'956.25	300'000		141'916.15	
330.501.44	Fusswegnetz, Trottoirs	389'143.25		300'000		141'916.15	
330.669.02	Beiträge Dritter		6'956.25				
34	SPORT	963'255.80		2'000'000		850'853.20	
340	SPORTZENTRUM	928'292.45		1'200'000		604'085.75	
340.503.07	Bauliche Sanierung	302'033.80		320'000		261'279.80	
340.503.08	Technische Sanierung	626'258.65		880'000		342'805.95	
341	SPORTWESEN ALLGEMEIN	34'963.35		800'000		246'767.45	
341.501.05	Kunsteisbahn Lenzerheide	34'963.35		800'000		246'767.45	
35	ÜBRIGE FREIZEITGESTALTUNG	10'897.95		215'000			
351	FREIZEITGESTALTUNG ALLGEMEIN	10'897.95		215'000			
351.500.01	Optimierung Freizeitgestaltung 31.05.2016 Nachtragskredit GR	10'897.95		215'000 65'000			

Konto	Investitionsrechnung Funktionale Gliederung IR	Rechnung 2016		Budget 2016		Rechnung 2015	
		Ausgaben	Einnahmen	Ausgaben	Einnahmen	Ausgaben	Einnahmen
5	SOZIALE WOHLFAHRT	81'994.35		206'000	50'000	59'578.40	
57	ALTERSHEIM	81'994.35		206'000	50'000	59'578.40	
571	ALTERS-U. PFLEGEHEIM "PARC"	80'636.35		106'000		59'578.40	
571.503.01	Umbauten/Aktivierung	80'636.35		106'000		59'578.40	
572	ALTERSWOHNUNGEN	1'358.00		100'000	50'000		
572.503.01	Projektierung "Wohnen im Alter"	1'358.00		100'000			
572.669.01	Diverse Beiträge				50'000		
6	VERKEHR	2'662'276.02	1'267'716.25	2'295'000	700'000	2'559'593.84	809'136.68
62	GEMEINDESTRASSEN	2'662'276.02	1'267'716.25	2'295'000	700'000	2'559'593.84	809'136.68
620	STRASSEN UND PLÄTZE	2'500'276.02	1'110'187.25	2'145'000	700'000	2'326'926.05	780'353.68
620.501.52	Unterstände Postautohaltestellen	181.45				183'828.86	
620.501.57	Ausserord.Unterh.Voa Solis	327'730.15					
620.501.58	Sanierung Flurwege Vaz	1'110'187.25		990'000		1'188'832.35	
620.501.59	Sanierung Gemeindestrassen	1'034'570.70		950'000		748'026.50	
620.501.63	Gemeindeanteil Kant. Strasse Innerorts					36'109.90	
620.501.64	Erweiterung Postplatz Valbella	630.65				170'128.44	
620.501.65	Postautohaltestelle Rothornbahn <i>22.03.2016 Nachtragskredit GR</i>	26'975.82		205'000 <i>205'000</i>			
620.661.01	Kantonsbeiträge an Flurwege		1'105'883.00		410'000		205'368.00
620.661.02	Kantonsbeiträge						68'051.38
620.669.01	Beiträge Dritter		4'304.25		290'000		506'934.30
622	WERKHOF UND BAUBETRIEB	162'000.00		150'000		13'706.35	
622.503.04	Geräteunterstand Canius					13'706.35	
622.506.01	Anschaffung Maschinen	162'000.00		150'000			
623	PARKPLÄTZE		157'529.00			695.60	28'783.00
623.500.02	Parkplatz Gravas					695.60	
623.610.01	Ersatzabgabe Parkplätze		157'529.00				28'783.00
624	STRASSENBELEUCHTUNG					218'265.84	
624.500.03	Weihnachtsbeleuchtung					218'265.84	
7	UMWELT UND RAUMORDNUNG	2'196'931.32	1'869'412.05	3'195'000	599'300	3'494'618.37	819'566.55
70	WASSERVERSORGUNG	802'430.71	1'134'928.65	1'130'000	399'300	2'058'796.36	524'524.15
700	WASSERVERSORGUNG	802'430.71	1'035'596.80	1'130'000	300'000	2'058'796.36	427'413.80
700.500.01	Massnahmen Schutz Quellgebiete	180'883.40		250'000		133'460.30	
700.501.10	Totalsanierung best.Reservoirs	167'717.65		190'000		214'502.67	
700.501.11	Reservoir Sporz	6'656.70		50'000		958'509.30	
700.501.15	Erneuerung Hauptleitung Voa Sartons					2'093.75	
700.501.16	Netzausbau, Ersatzausbau	447'172.96		640'000		750'230.34	
700.610.01	Anschlussgebühren		973'064.80		300'000		427'413.80
700.661.01	Kantonsbeiträge		62'532.00				

Konto	Investitionsrechnung Funktionale Gliederung IR	Rechnung 2016		Budget 2016		Rechnung 2015	
		Ausgaben	Einnahmen	Ausgaben	Einnahmen	Ausgaben	Einnahmen
701	WASSERVERSORGUNG FÜR BESCHNEIUNG		99'331.85		99'300		97'110.35
701.624.01	Rückzahlung Darlehen Beschneigung Scharmoin		99'331.85		99'300		97'110.35
71	ABWASSERBESEITIGUNG	1'307'466.76	734'483.40	1'965'000	200'000	1'083'863.45	323'746.10
710	KANALISATIONSWESEN UND ARA	1'307'466.76	734'483.40	1'965'000	200'000	1'083'863.45	323'746.10
710.501.01	Sanierungsprogramm Öffentliche Gewässer	70'238.95		50'000		238'432.95	
710.501.02	Projekt Wasseruhren	537'922.65		935'000		229'740.70	
710.501.27	Kanalnetzausbau/Totalisierung	571'351.66		530'000		414'286.15	
710.503.01	Sanierung ARA-Canius	127'953.50		450'000		201'403.65	
710.610.01	Anschlussgebühren		732'631.50		200'000		323'746.10
710.669.01	Verschiedene Beiträge		1'851.90				
75	GEWÄSSERVERBAUUNGEN					137'388.26	
750	STAUANLAGEN HEIDSEE					137'388.26	
750.503.01	Sanierung Dammhäuschen					137'388.26	
78	ÜBRIGER UMWELTSCHUTZ	87'033.85		100'000		214'570.30	-28'703.70
788	WÄRMEVERBUND LENZERHEIDE	87'033.85		100'000		214'570.30	-28'703.70
788.500.01	Wärmeverbund Dieschen	87'033.85		100'000		214'570.30	
788.610.01	Beiträge Dritter						-28'703.70
8	VOLKSWIRTSCHAFT	2'995'608.75	482'591.70	4'535'000	125'000	4'461'720.22	119'001.15
80	LANDWIRTSCHAFT	121'070.50		450'000		18'405.80	
800	ALPEN UND WEIDEN	121'070.50		450'000		18'405.80	
800.501.01	Sanierung Wasserversorgung Alpen	112'818.70					
800.503.02	Umbau Alphütte Scharmoin	8'251.80		450'000		18'405.80	
83	TOURISMUS	1'137'902.19	108'399.75	1'020'000		1'483'343.61	1'724.00
830	TOURISMUS ALLGEMEIN	977'965.35	108'399.75	870'000		440'879.70	
830.500.03	Sanierung Loipennetz	523'196.05		450'000		75'261.10	
830.500.08	Info- und Leitsystem	217'595.50		90'000		29'301.35	
830.500.13	Strecke für Bikeweltcup	46'657.20		50'000		336'317.25	
830.501.01	Masterplan Bike, Ausbau	40'516.60		280'000			
830.564.01	Biathlonzentrum Lantsch/Lenz	150'000.00					
830.669.01	Beiträge Dritter		108'399.75				
831	TOURISTISCHE ANLAGEN	159'936.84		150'000		1'042'463.91	1'724.00
831.501.05	Seesanieung	15'687.24		50'000		43'088.70	
831.501.08	Ausbau Nassräume Lido	57'077.70		100'000			
831.501.09	Ersatz Geeserhaus für Wassersportcenter	87'171.90				999'375.21	
831.669.01	Verschiedene Rückerstattungen						1'724.00

Jahresrechnung 2016

Investitionsrechnung

Konto	Investitionsrechnung Funktionale Gliederung IR	Rechnung 2016		Budget 2016		Rechnung 2015	
		Ausgaben	Einnahmen	Ausgaben	Einnahmen	Ausgaben	Einnahmen
86	ENERGIEVERSORGUNG	1'736'636.06	374'191.95	3'065'000	125'000	2'959'970.81	117'277.15
862	STROMVERTEILUNG	1'736'636.06	374'191.95	3'065'000	125'000	2'959'970.81	117'277.15
862.501.31	Neuanlagen Trafostationen	256'169.45		690'000		379'226.85	
862.501.32	Neuanlagen Leitungsnetz	270'680.33		280'000		426'548.85	
862.501.42	Glasfaserkabel	227'215.39		330'000		194'406.96	
862.501.43	Neuanlagen	606'544.05		890'000		351'524.99	
862.501.44	Verbindungsleitungen						
	Schutzumbauten 11kV			115'000		90'627.70	
862.501.46	GIS UW Dieschen	299'481.30		450'000		1'517'635.46	
862.501.47	Zählerfernauslesung	76'545.54		310'000			
862.610.01	Beiträge Anschlusskosten		217'779.95		100'000		91'318.35
862.610.02	Beiträge Netzerweiterungen		156'412.00		25'000		25'958.80
9	FINANZEN UND STEUERN					6'000.00	
99	ABSCHLUSS					6'000.00	
990	ABSCHLUSS					6'000.00	
990.524.01	Aktien					6'000.00	
	Total	10'043'366.66	3'626'676.25	13'717'000	1'474'300	11'629'380.58	1'747'704.38
	Netto Aufwand		6'416'690.41		12'242'700		9'881'676.20
	Gesamttotal	10'043'366.66	10'043'366.66	13'717'000	13'717'000	11'629'380.58	11'629'380.58

Jahresrechnung 2016

Artengliederung LR

Konto	Laufende Rechnung Artengliederung LR	Rechnung 2016		Budget 2016		Rechnung 2015	
		Aufwand	Ertrag	Aufwand	Ertrag	Aufwand	Ertrag
3	AUFWAND	49'549'697.98		46'274'800		54'312'749.35	
30	Personalaufwand	12'480'946.53		12'373'400		12'062'428.75	
31	Sachaufwand	16'770'360.52		18'118'800		16'745'191.79	
32	Passivzinsen	448'889.20		544'000		432'309.35	
33	Abschreibungen	6'769'805.85		3'850'400		11'143'765.98	
34	Anteile und Beiträge ohne Zweckbindung	856'904.00		857'000			
35	Entschädigungen an Gemeinwesen	127'331.65		101'500		98'132.80	
36	Eigene Beiträge	6'026'095.10		6'251'600		6'658'333.43	
38	Einlagen in Spezialfinanzierungen	2'668'410.36		1'318'600		3'881'311.14	
39	Interne Verrechnungen	3'400'954.77		2'859'500		3'291'276.11	
4	ERTRAG		52'532'880.51		46'185'500		54'349'818.40
40	Steuern		23'950'124.79		17'626'000		24'510'316.40
41	Regalien und Konzessionen		704'110.00		698'800		702'748.00
42	Vermögenserträge		1'257'058.25		1'256'600		1'333'164.18
43	Entgelte		21'144'404.60		20'545'900		22'024'413.25
45	Rückerstattungen von Gemeinwesen		448'322.30		448'500		426'011.40
46	Beiträge für eigene Rechnung		1'288'938.55		1'284'900		1'323'057.71
48	Entnahmen aus Spezialfinanzierungen und Stiftungen		338'967.25		1'465'300		738'831.35
49	Interne Verrechnungen		3'400'954.77		2'859'500		3'291'276.11
	Total	49'549'697.98	52'532'880.51	46'274'800	46'185'500	54'312'749.35	54'349'818.40
	Netto Aufwand				89'300		
	Netto Ertrag	2'983'182.53				37'069.05	
	Gesamttotal	52'532'880.51	52'532'880.51	46'274'800	46'274'800	54'349'818.40	54'349'818.40

Bestandesrechnung 2016

Konto	Bestandesrechnung Bestandesgliederung	Bestand per 01.01.2016	Veränderungen		Bestand per 31.12.2016
			Zuwachs	Abgang	
1	A K T I V E N	65'230'573.84	150'281'220.94	144'937'164.80	70'574'629.98
10	FLÜSSIGE MITTEL	5'305'865.54	78'923'394.26	74'764'067.36	9'465'192.44
100	KASSEN	37'640.15	1'325'575.50	1'325'169.00	38'046.65
1000	Kassen	37'640.15	1'325'575.50	1'325'169.00	38'046.65
101	POSTCHECK	21'729.81	210'268.81	120'390.35	111'608.27
1010	Postcheckkonti	21'729.81	210'268.81	120'390.35	111'608.27
102	BANKEN	5'246'495.58	77'387'549.95	73'318'508.01	9'315'537.52
1020	Banken	5'246'495.58	77'387'549.95	73'318'508.01	9'315'537.52
11	GUTHABEN	17'275'897.20	50'312'005.71	49'715'117.64	17'872'785.27
111	KONTOKORRENTE	7'892'453.66	9'635'154.81	7'291'066.37	10'236'542.10
1110.05	Kanton GR / Steuerverwaltung	7'892'453.66	9'635'154.81	7'291'066.37	10'236'542.10
112	STEUERGUTHABEN	879'225.60	15'294'674.22	15'532'485.41	641'414.41
1120.01	Steuer über EDV	47'999.90	10'189.45	15'428.05	42'761.30
1120.02	Gästeabgabe und TFA	134'632.35	2'116'878.60	2'123'039.10	128'471.85
1120.03	Steuer über EDV (ab 2010) neues Bezugssystem	696'593.35	13'167'606.17	13'394'018.26	470'181.26
115	ANDERE DEBITOREN	8'088'923.29	25'381'176.68	26'857'223.11	6'612'876.86
1150.01	Debitoren in Kontokorrent	7'827'909.56	24'051'314.88	25'865'889.82	6'013'334.62
1150.04	Eidg.Steuerverw./Verr.-Steuer	19.70	4.20	19.70	4.20
1150.05	Verrechnungssteuer "Parc"	3.65		3.65	0.00
1150.07	Übrige Debitoren "Parc"	201'373.78	279'537.34	201'373.78	279'537.34
1150.09	Debitoren über Hauptbuch	31'819.20	989'465.31	710'610.11	310'674.40
1151.40	Loipenunterhalt	27'797.40	60'854.95	79'326.05	9'326.30
119	ÜBRIGE UND VERSCHIEDENE	415'294.65	1'000.00	34'342.75	381'951.90
1190	Bewohner Altersheim Parc	415'294.65	1'000.00	34'342.75	381'951.90
12	ANLAGEN	7'037'496.37	25'671.41	81'919.82	6'981'247.96
120	FESTVERZINSLICHE WERTPAPIERE	85'837.20	38.40	3'762.00	82'113.60
1200	Sparkonti	85'837.20	38.40	3'762.00	82'113.60
121	AKTIEN UND ANTEILSCHEINE	6'080'404.00			6'080'404.00
1210.00	Aktien	6'080'404.00			6'080'404.00
122	DARLEHEN	52'800.00		2'000.00	50'800.00
1220	Darlehen	52'800.00		2'000.00	50'800.00
123	LIEGENSCHAFTEN	410'001.00			410'001.00
1230	Liegensch. des Finanzvermögens	410'001.00			410'001.00

Bestandesrechnung 2016

Konto	Bestandesrechnung Bestandesgliederung	Bestand per 01.01.2016	Veränderungen		Bestand per 31.12.2016
			Zuwachs	Abgang	
124	MOBILIEN-MASCHINEN- FAHRZEUGE	1.00			1.00
1240.00	Mob/Masch/Fahrz. d.Finanzverm.	1.00			1.00
125	VORRÄTE	408'453.17	25'633.01	76'157.82	357'928.36
1250	Vorräte des Finanzvermögens	408'453.17	25'633.01	76'157.82	357'928.36
13	AKTIVE RECHNUNGSABGRENZUNG	9'760'023.97	10'776'122.50	9'758'870.07	10'777'276.40
130	AKTIVE RECHNUNGSABGRENZUNG	9'760'023.97	10'776'122.50	9'758'870.07	10'777'276.40
1300.01	Aktive Rechnungsabgrenzung	9'758'259.75	10'776'122.50	9'758'259.75	10'776'122.50
1300.02	Aktive Rechnungsabgrenzung "Parc"	1'764.22		610.32	1'153.90
14	SACHGÜTER	24'354'772.87	10'244'027.06	10'461'272.23	24'137'527.70
140	GRUNDSTÜCKE		1'149'149.14	1'149'149.14	
1400.01	Grundstücke Gemeinde	0.00	1'149'149.14	1'149'149.14	0.00
141	TIEFBAUTEN	20'429'156.06	6'639'452.16	6'986'077.37	20'082'530.85
1410.00	Wasserversorgung	2'325'490.20	802'430.71	1'268'145.80	1'859'775.11
1410.20	ARA und Kanalisation	1'882'009.01	1'307'466.76	922'684.30	2'266'791.47
1410.25	Abfallbeseitigung	220'022.95		22'002.30	198'020.65
1410.30	Wärmeverbund Lenzerheide	5'728'455.14	87'033.85	203'293.20	5'612'195.79
1410.39	Stromversorgungsanlagen	10'177'033.96	1'360'609.22	1'391'895.35	10'145'747.83
1410.40	Tiefbauten Gemeinde	96'144.80	3'081'911.62	3'178'056.42	0.00
143	HOCHBAUTEN	3'403'430.06	1'980'293.77	2'111'827.37	3'271'896.46
1430.01	Hochbauten Gemeinde	45'816.20	1'680'812.47	1'726'628.67	0.00
1430.09	Alters- und Pflegeheim Parc	54'930.40		54'930.40	0.00
1430.20	Hochbauten EWO	3'302'683.46	299'481.30	330'268.30	3'271'896.46
144	WEIDEN UND ALPEN	1.00	112'818.70		112'819.70
1440.01	Alpen und Weiden	1.00	112'818.70		112'819.70
145	WALDUNGEN	1.00			1.00
1450.01	Waldungen und Aufforstungen	1.00			1.00
146	MOBILIEN-MASCHINEN- FAHRZEUGE	1.00	285'767.75	162'000.00	123'768.75
1460.01	Gemeindeverwaltung	1.00	162'000.00	162'000.00	1.00
1460.06	Altersheim "Parc"	0.00	123'767.75		123'767.75
149	ÜBRIGE UND VERSCHIEDENE	522'183.75	76'545.54	52'218.35	546'510.94
1490.09	Elektrizitätswerk	522'183.75	76'545.54	52'218.35	546'510.94

Bestandesrechnung 2016

Konto	Bestandesrechnung Bestandesgliederung	Bestand per 01.01.2016	Veränderungen		Bestand per 31.12.2016
			Zuwachs	Abgang	
15	DARLEHEN U. BETEILIGUNGEN	1'354'854.02		99'331.85	1'255'522.17
154	GEMISCHTWIRTSCH. UNTERNEHMUNGEN	1'354'854.02		99'331.85	1'255'522.17
1540.00	Aktien	6'002.00			6'002.00
1540.01	Anteilscheine	1.00			1.00
1550.09	Darlehen	1'348'851.02		99'331.85	1'249'519.17
18	VORSCHÜSSE FÜR SPEZIALFINANZIERUNGEN	141'663.87		56'585.83	85'078.04
180	VORSCHÜSSE FÜR SPEZIALFINANZIERUNGEN	141'663.87		56'585.83	85'078.04
1800.05	Gäste- und Tourismus- förderungsabgabe	141'663.87		56'585.83	85'078.04
2	P A S S I V E N	65'230'573.84	42'362'734.61	37'018'678.47	70'574'629.98
20	LAUFENDE VERPFLICHTUNGEN	5'679'296.95	35'903'610.14	35'854'959.07	5'727'948.02
201	DEPOTGELDER	2'270.00	150.00	150.00	2'270.00
2010.09	Schlüsseldepot	2'270.00	150.00	150.00	2'270.00
206	KONTOKORRENTE	5'502'184.15	35'398'193.79	35'362'384.22	5'537'993.72
2060.02	UBS 566457.B1M	0.00	65.70		65.70
2060.26	Kanton GR / diverse Steuern	38.95	8.60	38.95	8.60
2060.49	Kath. Kirchgemeinde / Steuern	43'136.80	825'176.25	837'242.20	31'070.85
2060.59	Evang. Kirchgemeinde/ Steuern	12'453.35	303'942.05	306'020.00	10'375.40
2060.69	Evang. Landeskirche / Steuern	4'879.45	117'923.70	118'729.25	4'073.90
2060.71	Kreditoren in Kontokorrent	4'927'942.57	33'800'701.34	33'828'915.44	4'899'728.47
2060.73	Kreditoren "Parc"	237'157.33	21'764.27		258'921.60
2060.89	Diverse Kreditoren	276'575.70	328'611.88	271'438.38	333'749.20
209	ÜBRIGE UND VERSCHIEDENE	174'842.80	505'266.35	492'424.85	187'684.30
2090.01	KT GR: Vorausz. Lehrergehälter	174'842.80	505'266.35	492'424.85	187'684.30
22	MITTEL-U.LANGFRISTIGE SCHULDEN	17'807'400.00		217'800.00	17'589'600.00
221	DARLEHEN	17'807'400.00		217'800.00	17'589'600.00
2210	Darlehen	17'807'400.00		217'800.00	17'589'600.00
23	VERPFLICHTUNGEN FÜR SONDERRECHNUNGEN	3'626'025.09	394'362.80	59'311.90	3'961'075.99
230	EIGENE ANSTALTEN	2'052'414.94	246'798.50		2'299'213.44
2300.01	Reserve für Instandssetzungs- und Erneuerungskosten APH Parc	1'570'434.55	238'176.00		1'808'610.55
2300.02	Spenden und Legate APH Parc	481'980.39	8'622.50		490'602.89
233	VERWALTETE STIFTUNGEN	1'573'610.15	147'564.30	59'311.90	1'661'862.55
2330.02	Zuwendung Walter Leisler Kiep	127'014.75	2'819.75		129'834.50
2330.03	Zuwendung Karl Diehl	1'429'935.40	133'744.55	59'311.90	1'504'368.05
2330.06	Zuwendung Paul + Claire Mötteli	16'660.00	11'000.00		27'660.00

Bestandesrechnung 2016

Konto	Bestandesrechnung Bestandesgliederung	Bestand per 01.01.2016	Veränderungen		Bestand per 31.12.2016
			Zuwachs	Abgang	
25	PASSIVE RECHNUNGSABGRENZUNG	243'528.85	444'607.90	238'300.30	449'836.45
250	PASSIVE RECHNUNGSABGRENZUNG	243'528.85	444'607.90	238'300.30	449'836.45
2500.01	Passive Rechnungsabgrenzung	237'758.70	444'607.90	237'758.70	444'607.90
2500.02	Passive Rechnungsabgrenzung "Parc"	5'770.15		541.60	5'228.55
28	VERPFLICHTUNGEN FÜR SPEZIALFINANZIERUNGEN	15'736'604.16	2'636'971.24	648'307.20	17'725'268.20
280	VERPFLICHTUNGEN FÜR SPEZIALFINANZIERUNG	15'736'604.16	2'636'971.24	648'307.20	17'725'268.20
2800.01	Infrastrukturfonds	500'000.00	314'556.50	369'138.95	445'417.55
2800.41	Bodenbeschaffungsfonds	1'400'832.55	210'399.20	19'637.40	1'591'594.35
2810.01	Wasserversorgung	5'470'484.60	155'901.22		5'626'385.82
2810.02	Kanalisation und ARA	1'612'150.04		197'808.45	1'414'341.59
2810.03	Abfallbeseitigung	321'260.64	100'746.53		422'007.17
2810.06	Wärmeverbund Lenzerheide	916'803.19	79'022.80		995'825.99
2810.07	Energieversorgung	2'932'192.44	1'610'250.78		4'542'443.22
2880.01	Vorfinanzierung Parkplätze	28'087.40	157'529.00		185'616.40
2890.01	Forst- und Aufforstungswesen	130'721.30	8'088.00	26'744.30	112'065.00
2890.02	Legat Friedmann Grabpflege Familie Friedmann	19'564.65		500.00	19'064.65
2890.03	Legat Friedmann Unterhalt Friedhof	1'339'291.40	477.21	14'796.25	1'324'972.36
2890.10	Sammelschutzräume	1'065'215.95		19'681.85	1'045'534.10
29	KAPITAL	22'137'718.79	2'983'182.53		25'120'901.32
290	EIGENKAPITAL	22'137'718.79	2'983'182.53		25'120'901.32
2900.01	Eigenkapital	22'137'718.79	2'983'182.53		25'120'901.32
	Total Aktiven	65'230'573.84	150'281'220.94	144'937'164.80	70'574'629.98
	Total Passiven	65'230'573.84	42'362'734.61	37'018'678.47	70'574'629.98
	Aktivenüberschuss				0.00

Abschreibungstabelle 2016

	Aktiven am 1.1.16	Abschreibungen		Investitionen		Aktiven am 31.12.16
		ordentliche	auss.ordentliche	Ausgaben	Einnahmen	
<u>Grundstücke</u>	0.00	0.00	1'040'749.39	1'149'149.14	108'399.75	0.00
Schulanlage Lenzerheide	0.00	0.00	349.00	349.00		0.00
Optimierung Freizeitgestaltung	0.00	0.00	10'897.95	10'897.95		0.00
Biathlonarena Lenzerheide	0.00	0.00	150'000.00	150'000.00		0.00
Infrastruktur anl. an Heidseen	0.00	0.00	159'936.84	159'936.84		0.00
Sanierung Loipennetz	0.00	0.00	523'196.05	523'196.05		0.00
Info- und Leitsystem	0.00	0.00	109'195.75	217'595.50	108'399.75	0.00
Masterplan Bike, Ausbau Rothorn	0.00	0.00	87'173.80	87'173.80		0.00
<u>Tiefbauten</u>	20'429'156.06	1'673'363.30	1'736'240.42	6'481'923.16	3'418'944.65	20'082'530.85
Wasserversorgung	2'325'490.20	232'549.00		802'430.71	1'035'596.80	1'859'775.11
ARA und Kanalisation	1'882'009.01	188'200.90		1'307'466.76	734'483.40	2'266'791.47
Abfallbeseitigung	220'022.95	22'002.30				198'020.65
Wärmeverbund Lenzerheide	5'728'455.14	203'293.20		87'033.85	0.00	5'612'195.79
Stromversorgungsanlagen	10'177'033.96	1'017'703.40		1'360'609.22	374'191.95	10'145'747.83
Fusswegnetz	0.00	0.00	382'187.00	389'143.25	6'956.25	0.00
Unterhalt Gemeindestrassen	0.00	0.00	1'362'300.85	1'362'300.85		0.00
Flurwege Vaz	19'377.35	1'937.75	17'439.60	1'110'187.25	1'110'187.25	0.00
Verkehrskonzept	0.00	0.00	-157'529.00		157'529.00	0.00
Erweiterung Postplatz Valbella	0.00	0.00	630.65	630.65		0.00
Unterstände Postautohaltestelle	0.00	0.00	181.45	181.45		0.00
Postautohaltestelle Rothornbahn	0.00	0.00	26'975.82	26'975.82		0.00
Kunsteisbahn Lenzerheide	76'767.45	7'676.75	104'054.05	34'963.35		0.00
<u>Hochbauten</u>	3'348'499.66	334'849.95	1'722'047.02	1'980'293.77	0.00	3'271'896.46
Sportzentrum Lenzerheide	0.00	0.00	928'292.45	928'292.45		0.00
Schulhaus Lenzerheide	0.00	0.00	65'033.30	65'033.30		0.00
Mehrzweckhalle Lenzerheide	0.00	0.00	677'876.92	677'876.92		0.00
Alphütte Scharmoin	18'405.80	1'840.60	24'817.00	8'251.80		0.00
Wohnen im Alter	27'410.40	2'741.05	26'027.35	1'358.00		0.00
Werkhalle Muloin	610'277.23	61'027.70				549'249.53
Unterwerk Dieschen und Muloin	2'643'591.23	264'359.10		299'481.30		2'678'713.43
Unterwerk Solis	48'815.00	4'881.50				43'933.50
<u>Weiden und Alpen</u>	1.00	0.00	0.00	112'818.70	0.00	112'819.70
Weiden und Alpen	1.00			112'818.70		112'819.70
<u>Waldungen</u>	1.00	0.00	0.00	0.00	0.00	1.00
Aufforstungen	1.00					1.00
<u>Mobilien, Maschinen + Fahrz.</u>	54'931.40	11'799.00	162'000.00	242'636.35	0.00	123'768.75
Werkhof und Baubetrieb	0.00	0.00	162'000.00	162'000.00		0.00
Alters- und Pflegeheim Parc	54'930.40	11'799.00	0.00	80'636.35		123'767.75
Übrige Anlagen	1.00					1.00
<u>Übrige und Verschiedene</u>	522'183.75	52'218.35	0.00	76'545.54	0.00	546'510.94
Zählerfernauslesung	0.00	0.00		76'545.54		76'545.54
Ausbau Schutzsystem EW	465'951.20	46'595.10		0.00		419'356.10
Ersatz Rundsteuerkommandoanl.	56'232.55	5'623.25				50'609.30
<u>Darlehen und Beteiligungen</u>	1'354'854.02	0.00	0.00	0.00	99'331.85	1'255'522.17
Aktien	6'002.00			0.00		6'002.00
Anteilscheine	1.00		0.00			1.00
WV für Beschneigung Scharmoin	1'348'851.02				99'331.85	1'249'519.17
T O T A L	25'709'626.89	2'072'230.60	4'661'036.83	10'043'366.66	3'626'676.25	25'393'049.87

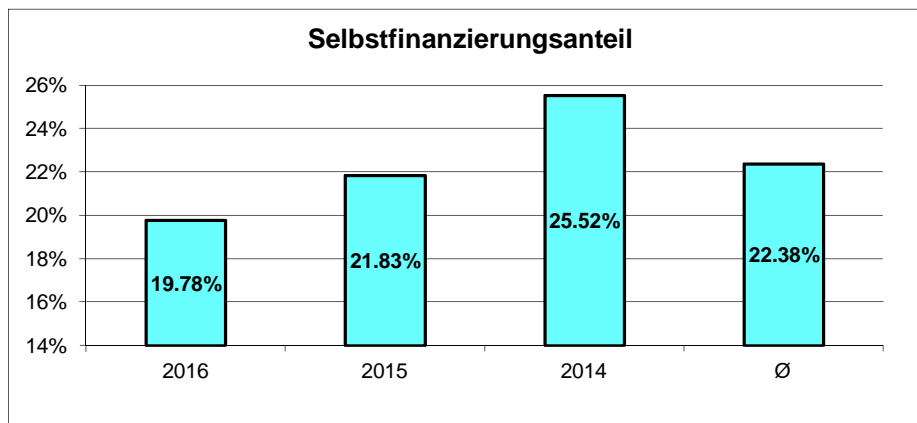
Gemeinde Vaz/Obervaz

Wertschriften-Verzeichnis per 31.12.2016

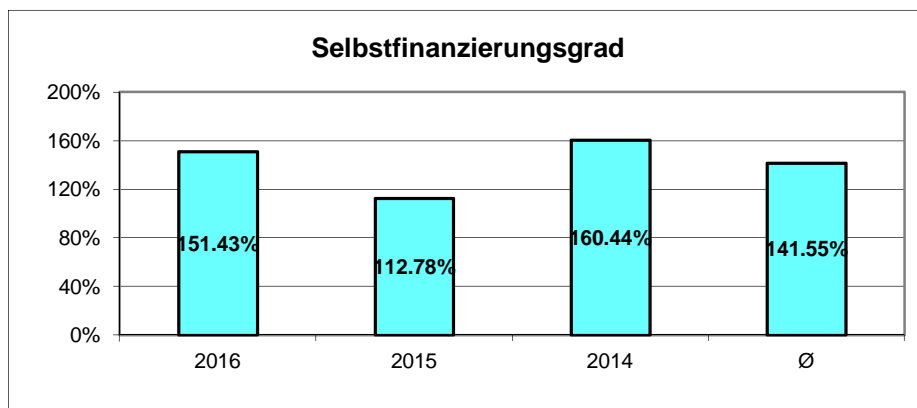
Valoren Nr.	A K T I E N FV (Konto: 1210.00)	Anzahl	Nominalwert	Buchwert	Total Buchwert	Steuerkurs per 31.12.2016
23497271	Namenaktien Lenzerheide Bergbahnen AG	674382	4.00	9.01	6'076'704.00	20.15
232875	Namenaktien Skilift Crestas AG, L'heide	6	500.00	500.00	3'000.00	keiner
184419	Namenaktien Grischelektra AG, Chur	10	100.00	20.00	200.00	keiner
1248668	Namenaktien Bad Alvaneu AG, Alvaneu	20	25.00	25.00	500.00	5.00
					6'080'404.00	

Valoren Nr.	A K T I E N VV (Konto: 1540.00)	Anzahl	Nominalwert	Buchwert	Total Buchwert	Steuerkurs per 31.12.2016
	Lenzerheide Marketing und Support AG, L'heide	6	1'000.00	1'000.00	6'000.00	keiner
1150683	Namenaktien Dorfladen Lain AG, Vaz/Obervaz	250	100.00	0.00	1.00	110.00
233182	Namenaktien Bergbahnen Tschierschen AG	25	200.00	0.02	1.00	30.00
					6'002.00	
Vaz/Obervaz, 3. März 2017/grm						

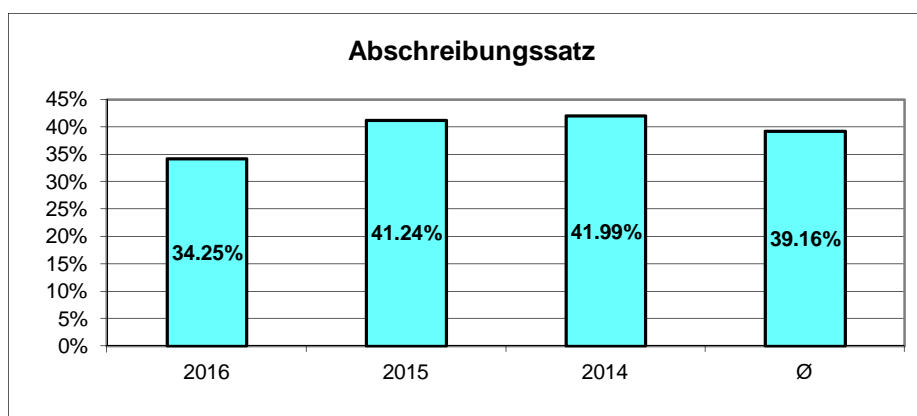
Kennzahlen der Finanzlage im Jahreszeitvergleich




Selbstfinanzierung in % des bereinigten Gesamtertrages



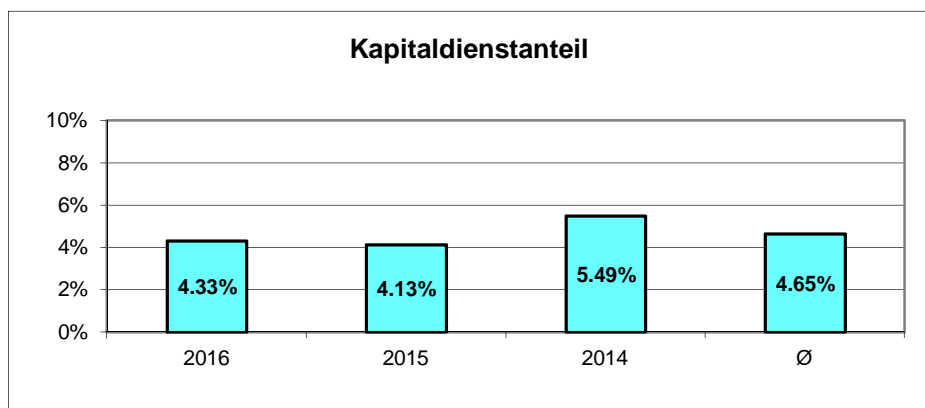
Selbstfinanzierung in % der Nettoinvestitionen



Abschreibungen auf dem Buchwert des Verwaltungsvermögens per 1.1.



Nettozinsen in % des bereinigten Gesamtertrages



Nettozinsen und harmonisierte Abschreibungen in % des bereinigten Gesamtertrages

Legende:

Der **Selbstfinanzierungsanteil** zeigt den Anteil des Finanzertrages, welcher für die Abschreibungen von Investitionen und für die Bildung von Eigenkapital verwendet wird. Ideal sind Kennzahlen zwischen 15 und 20 %.

Der **Selbstfinanzierungsgrad** gibt an, welcher Anteil der Investitionen aus eigenen Mitteln finanziert werden kann. Ein Selbstfinanzierungsgrad zwischen 70 - 80 % würde eine volkswirtschaftliche verantwortbare Neuverschuldung ausweisen.

Der **Zinsbelastungsanteil** zeigt den Anteil des Finanzertrages, welcher für den Zinsendienst verwendet wird. Eine steigende Kennzahlenreihe weist auf die Einengung der finanziellen Flexibilität der Gemeinde hin. Für die Interpretation der Zinsbelastungsquote gilt:

0 - 2 % kleine Verschuldung, 2 - 5 % mittlere Verschuldung, über 5 %
 finanziell erträglich Vorsicht bei Neuverschuldung grosse Verschuldung

Der **Kapitaldienstanteil** zeigt den Anteil des Finanzertrages, der für den Kapitaldienst (Passivzinsen+Abschreibungen-Vermögenserträge) verwendet wird. Eine steigende Kennzahlenreihe weist auf die Einengung der finanziellen Flexibilität der Gemeinde hin. Als finanziell tragbare Kapitaldienstquote gilt 5 - 15 %.

Entwicklung Spezialfinanzierungen

Wasserversorgung (700)

	2016		2015	
	Aufwand	Ertrag	Aufwand	Ertrag
Total laufende Rechnung	1'303'348.50	1'303'348.50	1'343'793.15	1'343'793.15
- Einlagen in SF	155'901.22		292'455.69	
- Entnahmen aus SF		0.00		0.00
- Einnahmenüberschuss IR		0.00		0.00
- Abschreibungen	232'549.00		77'159.30	
Bereinigter Aufwand / Ertrag	914'898.28	1'303'348.50	974'178.16	1'343'793.15
Cash flow	388'450.22		369'614.99	
+ Ordentliche Abschreibungen	232'549.00		77'159.30	
Betriebsergebnis bereinigt	1'147'447.28	1'303'348.50	1'051'337.46	1'343'793.15
Kostendeckungsgrad	113.59%		127.82%	

Der Kostendeckungsgrad ist im Berichtsjahr 2016 um 14.23% auf 113.59% gesunken. Der Hauptgrund diese Rückgangs liegt an den Mehrabschreibungen infolge Neubau des Reservoir Sporz.

Mit der Einlage von CHF 155'901.22 beträgt die Verpflichtung für Spezialfinanzierung (Konto 2810.01) per 31.12.2016 neu CHF 5'626'385.82.

Abwasserbeseitigung (710)

	2016		2015	
	Aufwand	Ertrag	Aufwand	Ertrag
Total laufende Rechnung	1'511'745.10	1'511'745.10	1'336'735.85	1'336'735.85
- Einlagen in SF	0.00		0.00	
- Entnahmen aus SF		197'808.45		85'189.70
- Einnahmenüberschuss IR		0.00		0.00
- Abschreibungen	188'200.90		124'699.95	
Bereinigter Aufwand / Ertrag	1'323'544.20	1'313'936.65	1'212'035.90	1'251'546.15
Cash flow / Cash loss	-9'607.55		39'510.25	
+ Ordentliche Abschreibungen	188'200.90		124'699.95	
Betriebsergebnis bereinigt	1'511'745.10	1'313'936.65	1'336'735.85	1'251'546.15
Kostendeckungsgrad	86.92%		93.63%	

Der Kostendeckungsgrad ist in diesem Bereich gegenüber dem Vorjahr nochmals um 6.71% auf 86.92 % gesunken. Aufgrund eines BGE wurden die Grundgebühren für das Jahr 2016 zum letzten Mal nur zu 70 % verrechnet. Ab 2017 gilt die neue Regelung mit der mengenabhängigen Gebühr.

Durch die Entnahme aus Spezialfinanzierung von CHF 197'808.45 beläuft sich die Verpflichtung für Spezialfinanzierung (Konto 2810.02) per Bilanzstichtag noch auf CHF 1'414'341.59.

Abfallbeseitigung (720)

	2016		2015	
	Aufwand	Ertrag	Aufwand	Ertrag
Total laufende Rechnung	1'216'548.67	1'216'548.67	1'231'623.15	1'231'623.15
- Einlage in SF	100'746.00		0.00	
- Entnahme aus SF		0.00		10'226.10
- Einnahmenüberschuss IR		0.00		0.00
- Abschreibungen	22'002.30		25'389.00	
Bereinigter Aufwand / Ertrag	1'093'800.37	1'216'548.67	1'206'234.15	1'221'397.05
<i>Cash flow</i>	122'748.30		15'162.90	
+ Ordentliche Abschreibungen	22'002.30		25'389.00	
Betriebsergebnis bereinigt	1'115'802.67	1'216'548.67	1'231'623.15	1'221'397.05
Kostendeckungsgrad	109.03%		99.17%	

Der Kostendeckungsgrad in dieser Funktion ist um 9.86% auf 109.03% gestiegen.
Das Verpflichtungskonto weist per 31.12.2016 ein Saldo von CHF 422'007.17 aus.

Wärmeverbund Lenzerheide (788)

	2016		2015	
	Aufwand	Ertrag	Aufwand	Ertrag
Total laufende Rechnung	1'288'509.80	1'288'509.80	1'355'512.55	1'355'512.55
- Spezialfinanzierungseinlagen	79'022.80		123'465.89	
- Spezialfinanzierungsentnahmen		0.00		
- Einnahmenüberschuss IR		0.00		0.00
- Abschreibungen	203'293.20		195'994.95	
Bereinigter Aufwand / Ertrag	1'006'193.80	1'288'509.80	1'036'051.71	1'355'512.55
<i>Cash flow</i>	282'316.00		319'460.84	
+ Ordentliche Abschreibungen	203'293.20		195'994.95	
Betriebsergebnis bereinigt	1'209'487.00	1'288'509.80	1'232'046.66	1'355'512.55
Kostendeckungsgrad	106.53%		110.02%	

Der Kostendeckungsgrad ist gegenüber dem Vorjahr um 3.49% gestiegen und weist einen Wert von 106.53% auf. Die Verpflichtung für Spezialfinanzierung (Konto 2810.06) beträgt per Ende 2016 CHF 995'825.99. Im Jahre 2016 konnte ein Zuschuss in den Gemeindehaushalt (Art. 44 Finanzverordnung) von CHF 35'065.90 verbucht.

Energieversorgung (860)

	2016		2015	
	Aufwand	Ertrag	Aufwand	Ertrag
Total laufende Rechnung	10'719'143.65	10'719'143.65	11'820'361.60	11'820'361.60
- Spezialfinanzierungseinlagen	1'610'250.78		2'932'192.44	
- Spezialfinanzierungsentnahmen		0.00		0.00
- Einnahmenüberschuss IR		0.00		0.00
- Abschreibungen	1'400'190.05		1'251'414.90	
Bereinigter Aufwand / Ertrag	7'708'702.82	10'719'143.65	7'636'754.26	11'820'361.60
Cash flow / Cash loss	3'010'440.83		4'183'607.34	
+ Ordentliche Abschreibungen	1'400'190.05		1'251'414.90	
Betriebsergebnis bereinigt	9'108'892.87	10'719'143.65	8'888'169.16	11'820'361.60
Kostendeckungsgrad	117.68%		132.99%	

Der Kostendeckungsgrad ist gegenüber dem Vorjahr um 15.31% gesunken.

Die öffentliche Abgabe an die Gemeinde beträgt im Jahr 2016 CHF 548'914.70.