



# Budget 2025

## Gemeindevorstand mit GPK

Gesamtübersicht	Seite 3
Erfolgsrechnung	Seite 4
Erfolgsrechnung nach Arten	Seite 25
Investitionsrechnung	Seite 26
Kennzahlen und Statistik	Seite 31



## Budget 2025 Gesamtübersicht

in CHF	Budget 2025	Budget 2024	Rechnung 2023
<b>Dreistufige Erfolgsrechnung</b>			
Betrieblicher Aufwand	55'803'200	54'395'900	52'940'434.12
Betrieblicher Ertrag	57'031'000	57'026'700	53'700'400.42
<b>Ergebnis aus betrieblicher Tätigkeit</b>	<b>1'227'800</b>	<b>2'630'800</b>	<b>759'966.30</b>
<b>Finanzierung</b>			
Finanzaufwand	191'800	164'700	216'012.82
Finanzertrag	1'330'300	1'170'300	1'139'416.12
<b>Ergebnis aus Finanzierung</b>	<b>1'138'500</b>	<b>1'005'600</b>	<b>923'403.30</b>
<b>Operatives Ergebnis (1. Stufe)</b>	<b>2'366'300</b>	<b>3'636'400</b>	<b>1'683'369.60</b>
<b>Ausserordentliches Ergebnis (2. Stufe)</b>			
Ausserordentlicher Aufwand	10'000	15'000	5'013.00
Ausserordentlicher Ertrag			
<b>Ausserordentliches Ergebnis (2. Stufe)</b>	<b>-10'000</b>	<b>-15'000</b>	<b>-5'013.00</b>
<b>Gesamtergebnis Erfolgsrechnung (3. Stufe)</b>	<b>2'356'300</b>	<b>3'621'400</b>	<b>1'678'356.60</b>
<b>Investitionsrechnung</b>			
Investitionsausgaben	16'836'000	11'107'001	8'229'864.28
Investitionseinnahmen	3'237'400	2'313'000	2'139'406.45
<b>Nettoinvestitionen</b>	<b>13'598'600</b>	<b>8'794'001</b>	<b>6'090'457.83</b>
<b>Finanzierung</b>			
Nettoinvestitionen	-13'598'600	-8'794'001	-6'090'457.83
Selbstfinanzierung (Cash-Flow)	7'101'400	6'441'600	6'791'825.68
<b>Selbstfinanzierungssaldo</b>	<b>-6'497'200</b>	<b>-2'352'401</b>	<b>701'367.85</b>
<b>Selbstfinanzierungsgrad</b>	<b>52.2%</b>	<b>73.2%</b>	<b>111.5%</b>
<b>Selbstfinanzierung</b>			
Aufwand	56'005'000	54'575'600	53'161'459.94
Ertrag	58'361'300	58'197'000	54'839'816.54
<b>Saldo Erfolgsrechnung</b>	<b>2'356'300</b>	<b>3'621'400</b>	<b>1'678'356.60</b>
+ Abschreibungen VV	3'188'700	3'126'300	6'162'474.25
+ Einlagen in Fonds und Spezialfinanzierungen	2'586'100	954'200	906'922.40
- Entnahmen aus Fonds und Spezialfinanzierungen	-1'039'700	-1'275'300	-1'960'940.57
+ Zusätzliche Abschreibungen			
+ Einlage in Eigenkapital	10'000	15'000	5'013.00

# Erfolgsrechnung

Gemeinde Vaz/Oberbaz  
Buchungsperiode 2025

Einwohnergemeinde	Budget 2025		Budget 2024		Rechnung 2023	
	Aufwand	Ertrag	Aufwand	Ertrag	Aufwand	Ertrag
<b>Gemeinde Vaz/Oberbaz</b>	<b>59'362'000</b> 2'356'300	<b>61'718'300</b>	<b>57'930'500</b> 3'621'400	<b>61'551'900</b>	<b>55'779'671.37</b> 1'678'356.60	<b>57'458'027.97</b>
0 ALLGEMEINE VERWALTUNG	4'104'800	1'061'000 3'043'800	3'356'300	1'125'400 2'230'900	3'755'953.83	1'248'963.71 2'506'990.12
1 ÖFFENTLICHE ORDNUNG UND SICHERHEIT, VERTEIDIGUNG	1'108'400	633'800 474'600	892'300	723'500 168'800	917'619.40	755'788.81 161'830.59
2 BILDUNG	6'135'700	615'900 5'519'800	6'040'900	585'100 5'455'800	6'104'020.63	814'658.74 5'289'361.89
3 KULTUR, SPORT UND FREIZEIT, KIRCHE	4'980'100	2'286'600 2'693'500	4'752'600	2'174'100 2'578'500	4'487'755.14	2'282'955.52 2'204'799.62
4 GESUNDHEIT	2'622'900	0 2'622'900	2'080'900	18'000 2'062'900	3'293'075.51	135'483.10 3'157'592.41
5 SOZIALE SICHERHEIT	920'600	215'800 704'800	911'100	237'500 673'600	961'794.35	442'645.15 519'149.20
6 VERKEHR	4'176'800	2'347'200 1'829'600	4'027'800	1'918'300 2'109'500	3'925'402.60	1'960'930.67 1'964'471.93
7 UMWELTSCHUTZ UND RAUMORDNUNG	5'409'800	4'907'500 502'300	6'065'800	5'266'100 799'700	4'969'521.04	4'452'106.75 517'414.29
8 VOLKSWIRTSCHAFT	28'244'900	25'792'700 2'452'200	28'241'200	26'131'000 2'110'200	25'843'877.84	21'423'649.82 4'420'228.02
9 FINANZEN UND STEUERN	1'658'000 22'199'800	23'857'800	1'561'600 21'811'300	23'372'900	1'520'651.03 22'420'194.67	23'940'845.70

# Erfolgsrechnung

Gemeinde Vaz/Obervaz  
Buchungsperiode 2025

Einwohnergemeinde		Budget 2025		Budget 2024		Rechnung 2023	
		Aufwand	Ertrag	Aufwand	Ertrag	Aufwand	Ertrag
<b>0</b>	<b>ALLGEMEINE VERWALTUNG</b>	<b>4'104'800</b>	<b>1'061'000</b>	<b>3'356'300</b>	<b>1'125'400</b>	<b>3'755'953.83</b>	<b>1'248'963.71</b>
<b>01</b>	<b>Legislative und Exekutive</b>	<b>401'500</b>	<b>15'000</b>	<b>385'000</b>	<b>15'000</b>	<b>445'524.00</b>	<b>13'184.50</b>
<b>011</b>	<b>Legislative</b>	<b>61'200</b>		<b>61'000</b>		<b>92'782.59</b>	
<b>0110</b>	<b>Legislative</b>	<b>61'200</b>		<b>61'000</b>		<b>92'782.59</b>	
	3000.01 Geschäftsprüfungskommission	8'000		8'000		6'265.00	
	3000.02 Gemeinderat	15'000		15'000		21'380.00	
	3000.03 Übrige Kommissionen	5'000		7'000		1'910.00	
	3050.00 AHV/IV/EO/ALV/FAK	200		500		101.75	
	3053.00 Unfallversich. Funktionäre	500		500		500.00	
	3099.00 Behördenanlässe	2'500		4'000		4'956.90	
	3100.00 Wahlen, Abstimmungen und Versammlungen	22'000		15'000		15'806.84	
	Erl. Wahljahr						
	3102.01 Publikationen + Informationen	3'000		6'000		1'394.20	
	3102.02 Homepage	4'000		4'000		39'507.75	
	3199.00 Verschiedenes	1'000		1'000		960.15	
<b>012</b>	<b>Exekutive</b>	<b>340'300</b>	<b>15'000</b>	<b>324'000</b>	<b>15'000</b>	<b>352'741.41</b>	<b>13'184.50</b>
<b>0120</b>	<b>Exekutive</b>	<b>340'300</b>	<b>15'000</b>	<b>324'000</b>	<b>15'000</b>	<b>352'741.41</b>	<b>13'184.50</b>
	3000.00 Gemeindevorstand + Präsident	280'000		256'000		279'077.90	
	3050.00 AHV/IV/EO/ALV/FAK	22'600		20'600		21'593.60	
	3052.00 Personalversicherung	8'800		8'600		6'351.00	
	3053.00 Unfallversicherung	500		400		372.65	
	3055.00 Krankenversicherung	2'400		2'400		2'362.70	
	3090.00 Aus- und Weiterbildung der Behördenmitglieder	0		5'000		4'694.00	
	3099.01 Behördenanlässe	10'000		15'000		22'980.85	
	3170.01 Spesenentschädigung	4'500		4'500		4'393.50	
	3170.02 Repräsentationskosten	9'000		10'000		8'704.35	
	3171.01 Jungbürgerfeier	1'000		0		0.00	
	3199.00 Verschiedenes	1'500		1'500		2'210.86	
	4260.00 Verschiedene Rückerstattungen		15'000		15'000		13'184.50
	Erl. VR-Honorar LBB von Maurin Malär, weitere Mandatshonorare						
<b>02</b>	<b>Allgemeine Dienste</b>	<b>3'703'300</b>	<b>1'046'000</b>	<b>2'971'300</b>	<b>1'110'400</b>	<b>3'310'429.83</b>	<b>1'235'779.21</b>
<b>021</b>	<b>Gemeindeverwaltung</b>	<b>2'658'000</b>	<b>790'500</b>	<b>2'063'900</b>	<b>889'900</b>	<b>2'253'138.91</b>	<b>839'090.34</b>
<b>0210</b>	<b>Gemeindeverwaltung</b>	<b>2'658'000</b>	<b>790'500</b>	<b>2'063'900</b>	<b>889'900</b>	<b>2'253'138.91</b>	<b>839'090.34</b>
	3010.00 Gehälter Verwaltungspersonal	1'268'000		1'045'000		957'087.85	
	3050.00 AHV/IV/EO/ALV/FAK	101'700		84'400		78'799.55	
	3052.00 Personalversicherung	84'200		68'500		61'025.40	
	3053.00 Unfallversicherung	3'200		2'600		2'417.90	
	3055.00 Krankenversicherung	19'700		16'200		15'228.60	
	3090.01 Fortbildungskurse	9'000		20'000		7'118.19	
	3090.02 Lehrlingsausbildung	4'000		4'000		3'913.30	
	3091.00 Personalwerbung	5'000		2'000		10'508.10	
	3099.00 Personalanlässe	20'000		26'000		6'104.55	
	3099.02 Gesundheitsförderung Personal	3'000		4'000		2'400.00	
	3100.00 Büromaterial und Drucksachen	20'000		22'000		31'647.05	
	3102.00 Jahresrechnung und Bericht	1'000		0		1'936.00	
	3103.00 Zeitungsabo./Zeitschriften	1'000		2'000		1'960.00	
	3110.00 Ansch.Mob./Masch./Geräte	2'000		2'000		948.95	
	3112.00 Dienst- und Schutzkleider	100		0		0.00	
	3130.01 PC-Gebühren und Bankspesen	9'000		9'000		8'876.92	
	3130.02 Betriebskosten/Gebühren	7'000		7'000		6'322.45	
	3130.04 Kontrollstelle	13'800		13'800		13'785.60	
	3130.06 Mitgliederbeiträge	8'000		8'000		8'679.60	
	3130.07 Kanzleigebühren	2'000		3'000		3'899.70	
	3130.08 Aufenthaltsgebühren/Aufwand	42'000		43'500		41'288.65	
	3130.09 Archivierung	5'000		5'000		95'206.50	
	3130.11 Telefongebühren	12'500		13'000		12'393.50	
	3130.12 Frankaturen	30'000		35'000		31'057.03	
	3130.14 Kommunikation	40'000		80'000		63'858.15	
	3130.15 Dienstleistungen Dritter	30'000		0		0.00	
	3132.00 Rechts- und Prozesskosten	40'000		30'000		48'809.20	
	3132.02 Externe Beratung	120'000		20'000		17'823.85	
	Erl. Auslagerung EW Finanzen						
	3132.03 Umsetzung Gemeindeführungs- modell	0		20'000		1'566.95	
	3132.04 Erarbeitung Wasserstrategie	0		0		19'562.65	
	3134.01 Sachversicherungen	85'500		84'000		85'513.10	
	3134.02 Fahrzeugversicherung	500		0		0.00	
	3137.00 Strassenverkehrsamt	300		0		0.00	
	3150.00 Unterhalt Mob./Masch./Geräte	15'000		20'000		12'382.85	
	3150.01 Unterhalt Fahrzeuge	11'500		0		0.00	
	Erl. MFK Subaru steht an, gemäss Garage zwingende Kosten von CHF 8'000.-- zusätzlich zum ordentlichen Unterhalt.						
	3153.00 EDV; allg. Wartung	311'100		290'000		395'803.18	
	Erl. Höhere Softwarekosten (CMI,M365,...) Ersatz von Switches						
	3153.01 EDV; Cloud-Lösung M365	0		0		122'568.95	
	3170.00 Spesenentschädigung	10'000		3'000		3'940.25	

# Erfolgsrechnung

Gemeinde Vaz/Obervaz  
Buchungsperiode 2025

Einwohnergemeinde	Budget 2025		Budget 2024		Rechnung 2023	
	Aufwand	Ertrag	Aufwand	Ertrag	Aufwand	Ertrag
3181.00 Abschreibung	2'000		2'000		807.64	
Forderungsverluste						
3199.00 Verschiedenes	4'500		4'500		3'353.35	
3300.00 Ordentliche Abschreibungen	39'400		39'400		39'336.15	
3611.02 EDV-Kostenbeitrag an Kanton	24'000		24'000		24'125.25	
3611.03 Scannen und Archivieren	11'000		11'000		11'082.00	
Beitrag an Kanton						
3611.04 Schätzungsrevision	240'000		0		0.00	
3910.00 Personaleinsatz	1'000		0		0.00	
3920.01 Mieten Infrastruktur	1'000		0		0.00	
4210.01 Kanzleigeühren		15'000		15'000		13'387.80
4210.02 Aufenthaltsgebühren/Ertrag		75'000		75'000		71'563.02
4210.03 Mahngebühren		11'000		11'000		12'360.00
4250.00 Büromat.+Drucksachen-Verkäufe		1'000		300		859.60
4260.00 Rückerst. Betriebskosten		10'000		10'000		9'095.50
4260.11 Lohnausgleich nach EO		0		0		4'987.15
4309.00 Verschiedene Rückerstattungen		75'000		64'000		92'308.86
4510.00 Entnahme aus Bodenerlöskonto		10'000		10'000		10'000.00
4611.01 Entsch. Mitarbeit Veranlagung		130'000		258'000		256'740.00
4611.02 Verwaltungskostenbeitrag AHV		3'800		3'800		3'698.80
4612.00 Prov. Einzug d.Kirchensteuern		30'000		28'000		29'853.45
4910.00 Inkasso GA + TFA		67'500		70'000		67'070.55
4910.01 Personaleinsatz (intern)		4'000		4'000		2'000.00
4910.05 EDV Support		358'200		340'800		265'165.61
<b>022 Bauverwaltung</b>	<b>629'000</b>	<b>138'500</b>	<b>642'400</b>	<b>183'500</b>	<b>653'788.38</b>	<b>199'317.91</b>
<b>0220 Bauverwaltung</b>	<b>629'000</b>	<b>138'500</b>	<b>642'400</b>	<b>183'500</b>	<b>653'788.38</b>	<b>199'317.91</b>
3000.00 Entschädigung Baukommission	5'200		5'200		4'935.00	
3010.00 Gehälter Verwaltungspersonal	453'000		466'200		470'744.90	
3050.00 AHV/IV/EO/ALV/FAK	36'400		37'600		38'332.95	
3052.00 Personalversicherung	32'800		33'900		35'059.50	
3053.00 Unfallversicherung	1'700		1'800		1'691.45	
3055.00 Krankenversicherung	7'100		7'200		7'403.60	
3090.00 Fortbildungskurse	7'500		8'000		2'101.81	
3091.00 Personalwerbung	2'000		0		3'467.70	
3099.02 Gesundheitsförderung Personal	600		600		760.00	
3100.00 Bürobedarf und Drucksachen	5'500		5'500		8'407.40	
3110.00 Ansch.Büromob./Masch./Geräte	2'500		2'500		1'539.60	
3112.00 Dienst- und Schutzkleider	2'000		1'000		0.00	
3130.00 Archivierung	1'000		1'000		0.00	
3132.00 Planergutachten	20'000		20'000		37'269.30	
3134.02 Fahrzeugversicherungen	500		1'000		981.90	
3137.00 Strassenverkehrsamt	300		600		612.60	
3150.00 Unterh.Büromob./Masch./Geräte	5'000		5'000		8'009.25	
3151.00 Unterhalt Fahrzeuge	2'000		2'000		3'050.00	
3153.00 EDV-Anlage, Wartung	0		2'000		2'806.95	
3170.00 Spesenentschädigung	2'500		2'000		1'194.50	
3199.00 Verschiedenes	2'000		2'000		1'714.45	
3900.00 Material- und Warenbezüge	500		500		701.94	
3910.00 Personaleinsatz	500		0		484.38	
3910.05 EDV-Support (intern)	37'400		35'300		21'019.20	
3920.00 Fahrzeugeinsatz	1'000		1'500		1'500.00	
4210.00 Baupolizeigebühren		135'000		120'000		137'073.40
4260.01 Verschiedene Rückerstattungen		2'000		2'000		14'893.85
4270.00 Baupolizeibussen		1'500		1'500		0.00
4310.00 Eigenleist. für Investitionen		0		5'000		0.00
4910.00 Technische Aufsichten		0		55'000		47'350.66
<b>025 Bürgergemeinde</b>	<b>100'000</b>	<b>100'000</b>			<b>139'706.46</b>	<b>139'706.46</b>
<b>0250 Bürgergemeinde</b>	<b>100'000</b>	<b>100'000</b>			<b>139'706.46</b>	<b>139'706.46</b>
3632.00 Beitrag an Bürgergemeinde	100'000		0		139'706.46	
4510.01 Entnahme aus Bodenerlöskonto		100'000		0		139'706.46
<b>026 Region</b>	<b>162'400</b>		<b>166'800</b>		<b>158'189.08</b>	
<b>0260 Region</b>	<b>162'400</b>		<b>166'800</b>		<b>158'189.08</b>	
3612.01 Beitrag an Region Albula	162'400		166'800		158'189.08	
<b>029 Verwaltungsliegenschaften</b>	<b>153'900</b>	<b>17'000</b>	<b>98'200</b>	<b>37'000</b>	<b>105'607.00</b>	<b>57'664.50</b>
<b>0290 Verwaltungsliegenschaften</b>	<b>153'900</b>	<b>17'000</b>	<b>98'200</b>	<b>37'000</b>	<b>105'607.00</b>	<b>57'664.50</b>
3101.00 Verbrauchsmaterial	1'500		0		9.00	
3120.01 Energie	12'000		12'000		9'984.85	
3120.03 Wasser und Abwassergebühren	3'200		3'000		3'171.30	
3120.04 Abfallbeseitigung	1'800		1'600		1'760.80	
3134.01 Sachversicherungen	1'700		1'600		1'674.75	

# Erfolgsrechnung

Gemeinde Vaz/Obervaz  
Buchungsperiode 2025

Einwohnergemeinde	Budget 2025		Budget 2024		Rechnung 2023	
	Aufwand	Ertrag	Aufwand	Ertrag	Aufwand	Ertrag
3144.00 Gebäudeunterhalt	133'500		80'000		83'493.45	
Erl. Ab Sept. 2023 gilt das neue Leuchtstofflampen-Verbot. Es werden keine solchen Leuchtstoffröhren mehr produziert. Aus diesem Grund sind für die Beleuchtungen im Gemeindehaus keine FL_Röhren mehr erhältlich. Wir haben keine Reserveröhren mehr an Lager. Somit müssen die Stieh-/Wand-/Deckenleuchten ab sofort und in den kommenden Jahren fortlaufend mit LED-Leuchten ersetzt werden, wenn die Leuchtmittel ausfallen.						
Stützmauer Gemeindehaus: Die Betonfestigkeit der Mauer ist im vorderen-mittleren Bereich bis ca. 60cm ab Krone, durch den ganzen Querschnitt brüchig und muss dringend saniert werden. Kostenvoranschlag CHF 40'000.--.						
3199.00 Verschiedenes	200		0		512.85	
3910.00 Anteil Personaleinsatz	0		0		5'000.00	
4309.00 Verschiedene Rückerstattungen		2'000		2'000		1'664.50
4920.05 Anteil Miete EW und Abwasser		15'000		35'000		56'000.00
<b>1 Öffentliche Ordnung und Sicherheit, Verteidigung</b>	<b>1'108'400</b>	<b>633'800</b>	<b>892'300</b>	<b>723'500</b>	<b>917'619.40</b>	<b>755'788.81</b>
<b>11 Öffentliche Sicherheit</b>	<b>366'900</b>	<b>76'000</b>	<b>367'700</b>	<b>69'000</b>	<b>350'427.19</b>	<b>64'643.12</b>
<b>111 Polizei</b>	<b>366'900</b>	<b>76'000</b>	<b>367'700</b>	<b>69'000</b>	<b>350'427.19</b>	<b>64'643.12</b>
<b>1110 Gemeindepolizei</b>	<b>366'900</b>	<b>76'000</b>	<b>367'700</b>	<b>69'000</b>	<b>350'427.19</b>	<b>64'643.12</b>
3010.00 Gehälter Polizeipersonal	195'000		197'000		194'053.20	
3010.02 Pikettdienst	15'700		15'700		14'725.60	
3050.00 AHV/IV/EO/ALV/FAK	15'800		15'900		16'620.80	
3052.00 Personalversicherung	14'900		12'300		11'809.80	
3053.00 Unfallversicherung	500		500		504.25	
3055.00 Krankenversicherung	3'000		3'100		3'211.20	
3090.00 Fortbildungskurse	1'500		2'000		593.10	
3091.00 Personalwerbung	0		0		0.00	
3099.02 Gesundheitsförderung Personal	300		300		300.00	
3100.00 Bürobedarf und Drucksachen	5'500		5'500		4'828.67	
3101.00 Verbrauchsmaterialien, Werkzeuge und Geräte	1'000		1'000		815.00	
3110.00 Anschaffung Mobilien + Masch.	1'000		1'200		688.70	
3111.00 Anschaffung Fahrzeuge	0		0		0.00	
3112.00 Uniformierung Polizeipersonal	1'500		1'000		2'024.35	
3130.01 Ordnungsdienst/Securitas	90'000		90'000		79'294.85	
3130.11 Telefongebühren	900		800		812.70	
Erl. Höhere Telefongebühren für SIM-Karten Benutzung der neuen Parkuhren						
3134.02 Fahrzeugversicherungen	1'000		1'300		661.13	
3144.00 Unterhalt Magazin	0		0		0.00	
3150.00 Unterhalt Mobilien u. Maschin.	500		500		0.00	
3151.00 Unterhalt Dienstfahrzeug	3'000		3'000		3'832.70	
Erl. NEU werden hier auch die Strombezüge für die E-Ladestation vom neuen Dienstauto verrechnet						
3170.00 Spesenentschädigung	1'000		800		690.00	
3199.00 Verschiedenes	2'500		2'500		2'377.35	
3900.00 Material-u. Warenbezüge	0		2'000		1'616.86	
Erl. Entfällt! Kein Bezug Diesel mehr, da neu E-Auto als Dienstwagen. Verrechnung wird über das Konto Unterhalt Dienstfahrzeug verbucht.						
3910.00 Anteil Personaleinsatz	500		500		48.00	
3910.05 EDV-Support (intern)	11'800		10'800		10'918.93	
4210.00 Versch.Polizeiamtsgebühren		18'000		18'000		12'684.37
4260.00 Einsatz für Dritte		8'000		5'000		2'959.30
4270.00 Verschiedene Bussen		18'000		14'000		20'939.45
4910.00 Einsatz Gemeindepolizei		32'000		32'000		28'060.00
<b>14 Allgemeines Rechtswesen</b>	<b>144'300</b>	<b>245'700</b>	<b>146'700</b>	<b>345'700</b>	<b>143'161.17</b>	<b>384'453.89</b>
<b>140 Allgemeines Rechtswesen</b>	<b>144'300</b>	<b>245'700</b>	<b>146'700</b>	<b>345'700</b>	<b>143'161.17</b>	<b>384'453.89</b>
<b>1400 Allgemeines Rechtswesen</b>	<b>144'300</b>	<b>245'700</b>	<b>146'700</b>	<b>345'700</b>	<b>143'161.17</b>	<b>384'453.89</b>
3130.01 Vermessung und Vermarkung	3'000		3'000		397.60	
3130.02 Gebäudemutation	45'000		45'000		62'271.60	
3612.01 Beitrag Zivilstandsamt	56'000		54'400		34'033.45	
3612.02 Beitrag Betreibungs- und Konkursamt	40'300		44'300		46'458.52	
4240.01 Marktplatzgebühren		700		700		680.00
4309.00 Rückerst.Gebäudemutation		45'000		45'000		62'271.60
4612.00 Gewinnanteil Grundbuchamt		200'000		300'000		321'502.29
<b>15 Feuerwehr</b>	<b>533'700</b>	<b>283'300</b>	<b>316'500</b>	<b>279'600</b>	<b>367'861.04</b>	<b>281'719.75</b>
<b>150 Feuerwehr</b>	<b>533'700</b>	<b>283'300</b>	<b>316'500</b>	<b>279'600</b>	<b>367'861.04</b>	<b>281'719.75</b>
<b>1500 Feuerwehr</b>	<b>533'700</b>	<b>283'300</b>	<b>316'500</b>	<b>279'600</b>	<b>367'861.04</b>	<b>281'719.75</b>
3010.01 Pauschalentschädigung Kommandanten und Materialwart	7'000		7'000		7'000.00	
3010.02 Pikettdienst	16'000		15'600		15'600.00	
3010.03 Aufwendungen Kommandanten und Materialwart	48'000		18'000		29'287.50	
3010.04 Entschäd. Mannschaftseinsatz	33'000		30'000		24'225.00	
3010.05 Entschädigung Uebungsdienst	56'000		48'000		58'140.00	
3050.00 AHV/IV/EO/ALV/FAK	6'000		4'000		4'518.70	

# Erfolgsrechnung

Gemeinde Vaz/Obervaz  
Buchungsperiode 2025

Einwohnergemeinde	Budget 2025		Budget 2024		Rechnung 2023	
	Aufwand	Ertrag	Aufwand	Ertrag	Aufwand	Ertrag
3053.00 Unfallversicherung	500		500		0.00	
3090.01 Aus- und Weiterbildungskurse	34'500		28'700		24'453.25	
3099.00 Verschiedenes Mannschaft	10'500		10'500		7'945.65	
3100.00 Büromaterial und Drucksachen	1'000		500		1'018.35	
3101.00 Verbrauchsmaterial	1'500		1'300		2'395.60	
3111.01 Ansch.Fz./Masch./Werkz./Geräte	35'000		12'000		26'742.00	
Erl. Strassenrettungsmaterial zum Beschaffen Fahrzeug 30'000.- Fr.						
3112.00 Uniformierung und Ausrüstung	38'300		15'500		12'257.50	
Erl. Waldbrand Schutzausrüstung wird 2025 durch GVG, AWN und Feuerwehr angeschafft						
Total: 34'431.60 Fr. GVG und AWN 14'152.50 Fr. Feuerwehr 20'279.10 Fr.						
3120.01 Energie Elektro	3'500		2'700		3'052.75	
3120.03 Wasser- und Abwassergebühren	1'000		900		979.85	
3130.01 Entschädigung Einsatz Dritter	4'000		2'000		6'029.05	
3130.02 Gebühren Kommunikation EDV	3'000		3'000		3'513.65	
3134.01 Sachversicherungen	7'200		7'000		7'037.15	
3134.02 Fahrzeugversicherungen	7'000		8'000		6'115.27	
3137.00 Strassenverkehrsamt	500		500		285.15	
3144.00 Unterhalt Feuerwehrmagazine	41'000		8'000		4'667.95	
Erl. FL-Röhren sind aufgrund dem neuen Leuchtstoffröhrengesetz nicht mehr erhältlich. Ersatz der Beleuchtung auf LED CHF 33'000.--						
3151.01 Unterhalt Fahrzeuge, Maschinen Werkzeuge und Geräte	128'500		40'000		85'048.40	
Erl. Revision Drehleiter zwingend 68'000.- Umbau Einsatzleitwagen Signalisation 16'000.-						
3151.02 Unterhalt Kommunikation EDV	8'000		11'000		12'803.70	
3199.00 Verschiedenes	7'000		6'000		7'338.65	
3611.00 Brandschutzkontrolle	10'000		10'000		1'040.00	
3900.00 Material und Warenbezüge	2'500		2'000		1'827.89	
3910.00 Anteil Personaleinsatz	1'000		1'000		0.00	
3910.05 EDV-Support (intern)	17'200		14'800		10'918.93	
3930.00 Energiebezug von Werkhof	5'000		8'000		3'619.10	
4200.00 Feuerwehrpflicht-Ersatzabgabe		180'000		185'000		178'700.00
4260.01 Rückerstattung Brandeinsätze		20'000		15'000		16'430.25
4260.02 Einsätze für Dritte		15'800		4'500		3'242.75
4260.03 Verschiedene Rückerstattungen		2'000		2'000		10'396.75
4270.00 Feuerwehrbussen		500		500		0.00
4631.00 Kantonsbeiträge		15'000		15'000		15'450.00
4632.00 Beitrag Gemeinde Lantsch/Lenz		50'000		50'000		50'000.00
4910.01 Personaleinsatz (intern)		0		7'100		6'600.00
4920.01 Fahrzeugeinsatz (intern)		0		500		900.00
<b>16 Verteidigung</b>	<b>63'500</b>	<b>28'800</b>	<b>61'400</b>	<b>29'200</b>	<b>56'170.00</b>	<b>24'972.05</b>
<b>161 Militärische Verteidigung</b>	<b>14'000</b>		<b>14'000</b>		<b>13'745.00</b>	
<b>1610 Militärische Verteidigung</b>	<b>14'000</b>		<b>14'000</b>		<b>13'745.00</b>	
3632.00 Beitrag an Zweckgemeinschaft regionale Schiessanlage Albula	14'000		14'000		13'745.00	
Erl. Restaurierung Schützenhaus. Effektive Kosten sind noch nicht bekannt, da das Projekt noch fertig erarbeitet wird. Wir gehen von CHF 225'000 für Vaz/Obervaz aus.						
<b>162 Zivile Verteidigung</b>	<b>49'500</b>	<b>28'800</b>	<b>47'400</b>	<b>29'200</b>	<b>42'425.00</b>	<b>24'972.05</b>
<b>1620 Zivilschutz</b>	<b>49'500</b>	<b>28'800</b>	<b>47'400</b>	<b>29'200</b>	<b>42'425.00</b>	<b>24'972.05</b>
3000.00 Gemeindeführungsstab	1'000		2'000		990.00	
3120.01 Energie	10'000		10'000		7'705.30	
3120.03 Wasser- und Abwassergebühren	2'300		2'300		2'355.70	
3130.11 Telefongebühren	2'100		2'100		1'943.45	
3134.01 Sachversicherungen	1'100		1'000		1'022.20	
3144.00 Unterh.Schutzanlagen/Sirenen	10'000		10'000		8'380.35	
3611.00 Fortbildungs- und Kurskosten	22'000		19'000		19'028.00	
3910.00 Anteil Personaleinsatz	1'000		1'000		1'000.00	
4240.00 Benützungsggebühren		1'300		700		1'244.05
4501.00 Entnahme Spezialfinanzierung		24'000		25'000		20'228.00
4630.00 Bundesbeiträge		3'500		3'500		3'500.00
<b>2 BILDUNG</b>	<b>6'135'700</b>	<b>615'900</b>	<b>6'040'900</b>	<b>585'100</b>	<b>6'104'020.63</b>	<b>814'658.74</b>
<b>21 Obligatorische Schule</b>	<b>5'872'900</b>	<b>615'900</b>	<b>5'796'200</b>	<b>585'100</b>	<b>5'961'100.28</b>	<b>811'461.84</b>
<b>211 Eingangsstufe</b>	<b>479'700</b>	<b>60'000</b>	<b>451'000</b>	<b>60'000</b>	<b>424'042.64</b>	<b>69'518.27</b>
<b>2110 Kindergarten</b>	<b>479'700</b>	<b>60'000</b>	<b>451'000</b>	<b>60'000</b>	<b>424'042.64</b>	<b>69'518.27</b>
3020.00 Gehälter Kindergärtnerinnen	389'000		364'700		347'348.55	
3050.00 AHV/IV/EO/ALV/FAK	30'900		29'500		27'952.25	
3052.00 Personalversicherung	38'000		36'700		30'883.55	
3053.00 Unfallversicherung	1'000		900		849.30	
3055.00 Krankenversicherung	6'000		5'700		5'412.45	
3090.00 Fortbildungskurse	2'000		1'200		1'310.87	
3101.00 Verbrauchsmaterialien	11'000		11'000		8'886.17	
3110.00 Anschaffung Mobilien	1'000		500		753.90	
3170.00 Spesenentschädigung	800		800		645.60	
4260.00 Diverse Rückerstattungen		0		0		6'029.62
4631.00 Kantonsbeiträge		60'000		60'000		63'488.65



# Erfolgsrechnung

Gemeinde Vaz/Obervaz  
Buchungsperiode 2025

Einwohnergemeinde	Budget 2025		Budget 2024		Rechnung 2023	
	Aufwand	Ertrag	Aufwand	Ertrag	Aufwand	Ertrag
<b>212 Primarstufe</b>	<b>2'100'300</b>	<b>203'500</b>	<b>2'087'500</b>	<b>200'500</b>	<b>2'010'064.47</b>	<b>336'433.55</b>
<b>2120 Primarstufe</b>	<b>2'100'300</b>	<b>203'500</b>	<b>2'087'500</b>	<b>200'500</b>	<b>2'010'064.47</b>	<b>336'433.55</b>
3020.00 Gehälter Lehrpersonal	1'686'000		1'677'500		1'630'858.60	
3050.00 AHV/IV/EO/ALV/FAK	135'200		135'100		119'258.50	
3052.00 Personalversicherung	162'500		161'700		145'976.95	
3053.00 Unfallversicherung	4'100		4'100		3'758.95	
3055.00 Krankenversicherung	26'200		26'100		23'959.95	
3090.00 Fortbildungskurse	11'000		10'000		10'721.94	
3100.00 Verbrauchsmaterial und Lehrmittel	72'300		70'000		72'141.93	
3170.00 Spesenentschädigung	3'000		3'000		3'387.65	
4260.00 Diverse Rückerstattungen		0		0		2'400.00
4260.11 Lohnausgleich nach EO		0		0		22'879.05
4260.12 Unfallgelder		0		0		5'466.30
4260.13 Krankentaggelder		0		0		80'030.95
4612.01 Beiträge für auswärtige Schüler		15'500		15'500		18'500.00
4631.00 Kantonsbeiträge		188'000		185'000		207'157.25
<b>213 Oberstufe / Sekundarstufe I</b>	<b>1'250'300</b>	<b>141'200</b>	<b>1'321'600</b>	<b>127'000</b>	<b>1'532'296.14</b>	<b>178'646.40</b>
<b>2130 Oberstufe / Sekundarstufe I</b>	<b>1'250'300</b>	<b>141'200</b>	<b>1'321'600</b>	<b>127'000</b>	<b>1'532'296.14</b>	<b>178'646.40</b>
3020.00 Gehälter Lehrpersonal	971'000		1'044'100		1'213'382.75	
3050.00 AHV/IV/EO/ALV/FAK	77'700		83'700		91'646.55	
3052.00 Personalversicherung	88'500		95'500		114'369.70	
3053.00 Unfallversicherung	2'500		2'600		2'807.65	
3055.00 Krankenversicherung	15'000		16'200		17'872.35	
3090.00 Fortbildungskurse	11'000		11'000		10'270.25	
3100.00 Verbrauchsmaterial und Lehrmittel	53'000		53'000		52'296.64	
3170.00 Spesenentschädigung	1'300		1'000		1'300.25	
3632.00 Beitrag Talentschule	30'300		14'500		14'550.00	
3636.00 Beitrag an Lia Rumantscha für Fernunterricht	0		0		13'800.00	
4260.11 Lohnausgleich nach EO		0		0		23'167.45
4260.13 Krankentaggelder		0		0		43'965.15
4612.01 Beitrag für auswärtige Schüler		22'000		22'000		0.00
4631.00 Kantonsbeiträge		119'200		105'000		111'513.80
<b>214 Musikschulen</b>	<b>112'500</b>		<b>111'000</b>		<b>101'125.20</b>	
<b>2140 Musikschulen</b>	<b>112'500</b>		<b>111'000</b>		<b>101'125.20</b>	
3612.01 Grundunterricht Musikschule Grischun Central	11'000		11'000		8'700.00	
3612.02 Beitrag Musikschule Grischun Central	101'500		100'000		92'425.20	
<b>217 Schulliegenschaften</b>	<b>1'064'900</b>	<b>101'100</b>	<b>1'017'500</b>	<b>83'600</b>	<b>1'109'036.62</b>	<b>93'415.86</b>
<b>2170 Schulliegenschaften</b>	<b>1'064'900</b>	<b>101'100</b>	<b>1'017'500</b>	<b>83'600</b>	<b>1'109'036.62</b>	<b>93'415.86</b>
3010.00 Gehälter Abwärtpersonal	225'000		229'000		221'783.35	
3010.02 Pikettdienst	5'000		3'500		4'999.05	
3050.00 AHV/IV/EO/ALV/FAK	18'200		18'400		18'191.85	
3052.00 Personalversicherung	16'000		16'200		15'609.60	
3053.00 Unfallversicherung	600		600		551.65	
3055.00 Krankenversicherung	3'500		3'600		3'514.85	
3090.00 Fortbildungskurse	0		0		762.60	
3099.02 Gesundheitsförderung Personal	600		600		300.00	
3101.01 Verbrauchsmaterial	24'000		22'000		25'656.45	
3111.01 Ansch.Mobil./Schul-+Turngeräte	6'400		3'500		12'684.10	
3111.02 Anschaff. Maschinen u. Geräte	3'500		3'500		3'105.85	
3112.00 Dienst- und Schutzkleider	500		0		0.00	
3120.01 Energie	55'000		55'000		52'406.05	
3120.02 Heizmaterial Schulhaus Vaz	30'000		22'000		17'618.15	
3120.03 Wasser u. Abwassergebühren	12'000		10'000		10'571.95	
3120.04 Abfallbeseitigung	5'500		4'500		4'427.20	
3120.05 Anteil Heizkosten/Fernwärme	75'000		57'000		50'207.91	
3134.01 Sachversicherungen	10'000		7'500		5'521.80	
3144.00 Unterhalt der Liegenschaften	160'000		173'000		254'043.79	
Erl. Lift Primarschule Lai: Neue Tragriemen und Detektor sind pflicht CHF 12'000.--						
Primar: Beleuchtungsersatz auf LED, da keine FL-Röhren mehr erhältlich, Teilersatz fortlaufend, CHF 20'000.--						
Oberstufe: Beleuchtungsersatz auf LED, keine FL-Röhren mehr erhältlich, Teilersatz fortlaufend, CHF 20'000.--						
KIGA/Bibi: Beleuchtungsersatz auf LED, keine FL-Röhren mehr erhältlich, Teilersatz fortlaufend, CHF 20'000.--						
Kultursaal: Tischwagen zum Transport von Tischen & Aufstockung Tische fürs Foyer CHF 10'000.--						
3151.00 Unterh.Mob./Schul-+Turngeräte	16'000		0		11'956.65	
3170.00 Spesenentschädigung	1'500		1'500		1'207.70	
3300.00 Ordentliche Abschreibungen	385'600		377'100		385'564.00	
3900.00 Material- und Warenbezüge	100		100		52.46	

# Erfolgsrechnung

Gemeinde Vaz/Obervaz  
Buchungsperiode 2025

Einwohnergemeinde	Budget 2025		Budget 2024		Rechnung 2023	
	Aufwand	Ertrag	Aufwand	Ertrag	Aufwand	Ertrag
3910.00 Anteil Personaleinsatz	10'000		8'000		7'399.61	
3920.00 Anteil Maschineneinsatz	900		900		900.00	
4260.00 Verschiedene Rückerstattungen		20'000		5'000		17'498.00
4260.01 Wärmebezug ab Wärmeverbund Zorten		0		0		1'500.00
4470.00 Mietzinsen		24'600		24'600		24'600.00
4472.00 Benützungsgebühren		20'000		20'000		14'991.25
4910.00 Anteil Personaleinsätze		1'000		0		918.00
4920.01 Miete Kultursaal		1'500		0		1'048.80
4930.01 Anteil Energie MZH		19'000		19'000		21'000.00
4930.02 Anteil Verbrauchsmaterial MZH		8'000		8'000		8'000.00
4930.03 Abgabe Fernwärme Vaz		7'000		7'000		3'859.81
<b>218 Tagesbetreuung</b>	<b>62'300</b>	<b>18'700</b>	<b>71'900</b>	<b>17'500</b>	<b>37'636.70</b>	<b>15'591.00</b>
<b>2180 Tagesbetreuung</b>	<b>62'300</b>	<b>18'700</b>	<b>71'900</b>	<b>17'500</b>	<b>37'636.70</b>	<b>15'591.00</b>
3636.00 Tagesstrukturen	62'300		71'900		37'636.70	
4631.00 Kantonsbeitr. Tagesstrukturen		18'700		17'500		15'591.00
<b>219 Volksschule Übriges</b>	<b>802'900</b>	<b>91'400</b>	<b>735'700</b>	<b>96'500</b>	<b>746'898.51</b>	<b>117'856.76</b>
<b>2190 Schulleitung und Schulverwaltung</b>	<b>802'900</b>	<b>91'400</b>	<b>735'700</b>	<b>96'500</b>	<b>746'898.51</b>	<b>117'856.76</b>
3000.00 Entschädigung Schulrat	10'000		10'000		11'770.00	
3010.01 Gehälter Verwaltungspersonal	279'000		200'900		237'879.05	
3050.00 AHV/IV/EO/ALV/FAK	22'200		16'100		16'799.05	
3052.00 Personalversicherung	27'100		19'400		19'186.55	
3053.00 Unfallversicherung	900		600		495.25	
3055.00 Krankenversicherung	4'200		3'100		3'144.45	
3090.00 Fortbildung Schulleitung + Schulrat	2'500		11'600		8'187.00	
Erl. Da die Schulleitungsstelle vakant ist, ist es möglich, dass hier höhere als im Moment budgetierte Kosten im laufenden Schuljahr 2024/25 entstehen (Schulleiterausbildung).						
3091.00 Personalwerbung	3'000		4'500		4'003.85	
Erl. Digitale Personalwerbung						
3099.02 Gesundheitsförderung Personal	5'500		5'500		5'400.00	
3101.00 Verbrauchsmaterialien	5'000		5'000		5'060.35	
3111.01 Schulwerkzeuge	2'000		2'200		2'119.85	
3111.02 Ansch.Mobil./Masch./Geräte	3'000		3'000		4'064.60	
3111.03 Ansch.Grundschulinstrumente	2'500		1'000		783.20	
3130.03 Schülertransporte	150'300		150'300		145'792.49	
3130.04 Entschädigung Schulsozialarbeit	0		30'000		30'000.00	
3130.12 Frankaturen	700		700		1'176.35	
3134.03 Schülerunfallversicherung	1'600		1'500		1'563.00	
3151.00 Unterh.Mob./Schul-+Turngeräte	4'000		4'000		0.00	
3153.00 EDV; allg. Wartung	148'000		148'000		141'576.33	
3170.00 Spesenentschädigung	1'200		1'000		1'197.85	
3171.01 Beitrag Lager u. Jugendarbeit Veranstaltungen	52'100		46'000		48'749.67	
Erl. Leistungsvereinbarung mit Schulbibliothek						
3199.00 Verschiedenes	6'500		6'500		6'970.69	
3900.00 Material- und Warenbezüge (intern)	0		0		60.00	
3910.05 EDV-Support (intern)	20'600		14'800		10'918.93	
3920.00 Benutzung Schwimm anl./Sportz.	50'000		50'000		40'000.00	
3920.01 Mieten Infrastruktur	1'000		0		0.00	
4260.00 Verschiedene Rückerstattungen		0		6'000		17'893.76
4260.01 Rückerstattungen Schulbesuche		0		1'500		1'100.00
4260.13 Krankentaggelder		0		0		5'912.35
4631.01 Kantonsbeitr. Schulleitung		76'400		75'000		75'030.00
4631.02 Kantonsbeitr. Schülertransport		15'000		14'000		17'920.65
<b>22 Sonderschulen</b>	<b>172'200</b>		<b>172'200</b>		<b>113'820.35</b>	<b>3'196.90</b>
<b>220 Sonderschulen</b>	<b>172'200</b>		<b>172'200</b>		<b>113'820.35</b>	<b>3'196.90</b>
<b>2200 Sonderschulen</b>	<b>172'200</b>		<b>172'200</b>		<b>113'820.35</b>	<b>3'196.90</b>
3614.00 Beitrag Sonderschulen	172'200		172'200		113'820.35	
4260.00 Verschiedene Rückerstattungen		0		0		3'196.90
<b>25 Allgemeinbildende Schulen</b>	<b>90'600</b>		<b>72'500</b>		<b>29'100.00</b>	
<b>251 Gymnasiale Maturitätsschulen</b>	<b>90'600</b>		<b>72'500</b>		<b>29'100.00</b>	
<b>2510 Gymnasiale Maturitätsschulen</b>	<b>90'600</b>		<b>72'500</b>		<b>29'100.00</b>	
3614.01 Beitrag an Untergymnasium Erl. 5 SuS am Gymnasium	90'600		72'500		29'100.00	

# Erfolgsrechnung

Gemeinde Vaz/Obervaz  
Buchungsperiode 2025

Einwohnergemeinde		Budget 2025		Budget 2024		Rechnung 2023	
		Aufwand	Ertrag	Aufwand	Ertrag	Aufwand	Ertrag
<b>3</b>	<b>KULTUR, SPORT UND FREIZEIT, KIRCHE</b>	<b>4'980'100</b>	<b>2'286'600</b>	<b>4'752'600</b>	<b>2'174'100</b>	<b>4'487'755.14</b>	<b>2'282'955.52</b>
<b>31</b>	<b>Kulturerbe</b>	<b>58'500</b>		<b>58'500</b>		<b>58'500.00</b>	
<b>311</b>	<b>Museen und bildende Kunst</b>	<b>58'500</b>		<b>58'500</b>		<b>58'500.00</b>	
<b>3110</b>	<b>Museen und bildende Kunst</b>	<b>58'500</b>		<b>58'500</b>		<b>58'500.00</b>	
	3635.00 Beitrag Museumsbetrieb	58'500		58'500		58'500.00	
<b>32</b>	<b>Kultur, übrige</b>	<b>198'600</b>	<b>200</b>	<b>198'600</b>	<b>200</b>	<b>260'815.99</b>	<b>108.00</b>
<b>321</b>	<b>Bibliotheken</b>	<b>90'000</b>		<b>90'000</b>		<b>90'000.00</b>	
<b>3210</b>	<b>Bibliotheken</b>	<b>90'000</b>		<b>90'000</b>		<b>90'000.00</b>	
	3635.00 Beitrag an Gemeindebibliothek	90'000		90'000		90'000.00	
<b>329</b>	<b>Kultur, übriges</b>	<b>108'600</b>	<b>200</b>	<b>108'600</b>	<b>200</b>	<b>170'815.99</b>	<b>108.00</b>
<b>3290</b>	<b>Kultur, übriges</b>	<b>108'600</b>	<b>200</b>	<b>108'600</b>	<b>200</b>	<b>170'815.99</b>	<b>108.00</b>
	3635.01 Beitrag Zauberwald	0		0		10'000.00	
	3635.02 Beitrag Origen 2000	21'600		21'600		21'600.00	
	3635.03 Freilichtspiel "Freistatt der Drei Bünde 2024"	0		0		40'000.00	
	3636.00 Beitrag a/kult. Ortsvereine	45'000		45'000		45'000.99	
	3636.01 Beitrag an Kultur am Pass	42'000		42'000		54'215.00	
	4250.00 Verkauf Bücher		200		200		108.00
<b>34</b>	<b>Sport und Freizeit</b>	<b>4'723'000</b>	<b>2'286'400</b>	<b>4'495'500</b>	<b>2'173'900</b>	<b>4'168'439.15</b>	<b>2'282'847.52</b>
<b>341</b>	<b>Sport</b>	<b>4'059'900</b>	<b>2'260'400</b>	<b>3'727'400</b>	<b>2'147'900</b>	<b>3'638'675.65</b>	<b>2'257'847.52</b>
<b>3410</b>	<b>Lenzerheide Sportzentrum</b>	<b>3'238'900</b>	<b>2'068'900</b>	<b>2'954'300</b>	<b>1'992'400</b>	<b>2'860'293.71</b>	<b>2'066'525.92</b>
	3010.01 Gehälter Betriebspersonal	948'000		989'000		973'959.35	
	3010.02 Pikettdienst	14'600		15'600		14'871.35	
	3050.00 AHV/IV/EO/ALV/FAK	76'500		79'600		80'266.65	
	3052.00 Personalversicherung	58'500		60'200		55'042.45	
	3053.00 Unfallversicherung	5'800		5'900		6'058.35	
	3055.00 Krankenversicherung	14'800		15'400		15'477.10	
	3090.00 Fortbildungskurse	10'000		10'000		17'625.07	
	3090.02 Lehrlingsausbildung	7'500		0		0.00	
	3091.00 Personalwerbung	4'000		4'000		5'001.07	
	3100.00 Büromaterial und Drucksachen	7'000		3'000		6'254.00	
	Erl. Professionalisierung diverser Drucksachen im SPZ (aktuell handgeschriebene "Zettelbewirtschaftung")						
	3101.01 Wareneink.teilw.f.Wiederverk.	60'000		50'000		60'861.73	
	3101.02 Betriebsmittel und Chemikalien	80'000		70'000		59'247.81	
	3101.03 Geräte und Werkzeuge	35'000		75'000		22'171.05	
	3102.00 Publikation und Werbung	50'000		15'000		15'441.65	
	Erl. 35k Rebranding SPZ mit aktuellem Branding, Signaletik Lenzerheide.						
	3102.01 Events u. Marketing	25'000		5'000		530.80	
	Erl. Überarbeitung Unterseite LMS-Website, Bildwelt SPZ aktualisieren, Events, MarkKom-Massnahmen						
	3112.00 Dienstkleider	5'000		12'000		2'203.30	
	3120.01 Energie	450'000		530'000		560'420.70	
	3120.02 Wärmebezug ab Wärmeverbund	340'000		380'000		254'588.80	
	3120.03 Wasser und Abwassergebühren	80'000		80'000		91'593.60	
	3120.04 Abfallbeseitigung	4'500		6'000		4'688.50	
	3130.01 Temporäre Arbeitskräfte	0		0		1'036.65	
	3130.02 Neuevaluation Technik	65'000		0		0.00	
	Erl. Parking Tiefgarage rund 25k, Digitalisierung Reservations-Tool rund 20k, Arbeitseinsatz-Tool 5k, Leistungsschalter 15k						
	3130.03 PC-Gebühren und Bankspesen	8'000		10'000		0.00	
	3130.11 Telefongebühren	3'000		3'000		2'669.15	
	3132.00 Kontrollen	5'000		2'000		1'011.30	
	3134.01 Sachversicherungen	15'000		15'000		13'746.93	
	3143.00 Aussenanlagen und Umgebung	10'000		8'000		17'683.75	
	3144.01 Gebäudeunterhalt	290'000		165'000		206'364.08	
	Erl. Ersatzanschaffung Garderobenkasten Hallenbad, inkl. SkiData-Technik ca. 120k, letzte Etappe Hallenbad Umgang Plattenboden ersetzen (defekt) ca. 35k, Bio-/Finnisch Sauna Steuerung inkl. Dampferhitzer ersetzen ca. 20k, Ruheraum Wellness ca. 25k, Gebäudehülle (Dach) Sanierung: Vorabklärungen Bau-Physiker für genaue Untersuchungen ca. 30k						
	3144.02 Gebäudeunterhalt Restaurant	22'000		11'000		8'808.98	
	Erl. Wartungsvertrag Lüftung ca. 10k (wurde versehentlich im 2019 gekündigt!?)						
	3149.00 Technischer Unterhalt	220'000		155'000		172'629.34	
	Erl. Bildschirm Technik MZB ersetzen ca. 25k, Umbau Elclozid Anlage Swissdutch ca. 45k						
	3150.00 Unterhalt Büromobiliar, Maschinen und Geräte	2'500		1'500		2'735.30	
	3151.01 Unterhalt Betriebsmaschinen und Geräte	75'000		9'000		12'515.30	
	Erl. Almat Notlicht Eishalle ca. 25k, Ersatzanschaffung Waschmaschine/Tumbler; Industriemaschine ca. 47k, Engo Messer Eismaschine ca. 3k						
	3151.02 Unterhalt Fahrzeuge, Maschinen und Geräte	10'000		10'000		14'513.79	

# Erfolgsrechnung

Gemeinde Vaz/Obervaz  
Buchungsperiode 2025

Einwohnergemeinde	Budget 2025		Budget 2024		Rechnung 2023	
	Aufwand	Ertrag	Aufwand	Ertrag	Aufwand	Ertrag
3153.00 EDV-Anlage	20'000		20'000		27'087.20	
3170.00 Spesenentschädigung	4'500		2'500		4'694.20	
3199.00 Verschiedenes	35'000		6'000		37'210.43	
Erl. Aufgrund des aktuellen Verbrauchs und Erfahrung 2023 Betrag erhöht						
3199.01 Verschiedenes Restaurant	500		0		236.95	
3300.00 Ordentliche Abschreibungen	138'300		99'500		67'997.80	
3910.05 EDV-Support (intern)	38'900		31'100		23'049.23	
4240.01 Eintrittsgebühren (Hallenbad, Wellness, Fitness, Minigolf)		1'560'000		1'500'000		1'557'028.30
4240.02 Warenvermietung		16'000		15'000		13'838.20
4240.03 Eintrittsgebühren KEB		10'000		5'000		14'409.80
4250.00 Warenverkäufe		55'000		55'000		66'869.95
4250.01 Beitrag Eintritt für Jugendliche		17'000		17'000		16'984.00
4260.00 Verschiedene Rückerstattungen		25'000		25'000		30'205.70
4260.11 Lohnausgleich nach EO		0		0		7'424.20
4260.12 Unfallgelder		0		0		68.40
4260.13 Krankentaggelder		0		0		1'043.25
4470.00 Pachtzins Restaurant		65'400		65'400		65'400.00
4472.01 Mietgeb.Kunsteisbahn/Curling		160'000		170'000		183'542.70
4472.02 Mietgeb.Schaukästen Hallenbad		0		0		519.65
4472.03 Miet- und Einstellgebühren		5'500		1'000		570.85
4472.04 Reklamen Eishallen		10'000		9'000		9'638.15
4472.05 Parkplatzgebühren		95'000		80'000		58'982.77
4920.01 Kostenanteil Schulen für Schwimmanlagen		50'000		50'000		40'000.00
<b>3415 Mehrzweckhalle</b>	<b>211'900</b>	<b>53'500</b>	<b>215'600</b>	<b>23'500</b>	<b>223'699.67</b>	<b>42'611.00</b>
3010.00 Gehälter Hilfspersonal	79'000		77'000		69'787.05	
3050.00 AHV/IV/EO/ALV/FAK	6'400		6'000		5'327.00	
3052.00 Personalversicherung	2'800		2'800		2'588.40	
3053.00 Unfallversicherung	500		500		161.70	
3055.00 Krankenversicherung	1'200		1'100		1'029.25	
3090.00 Fortbildungskurse	3'200		0		0.00	
Erl. 2 Semester Weiterbildung Stefan Fischer						
3112.00 Dienst- und Schutzkleider	300		0		0.00	
3120.03 Wasser und Abwassergebühren	5'200		4'600		4'948.65	
3120.04 Abfallbeseitigung	2'500		2'500		2'500.00	
3120.05 Anteil Heizkosten/Fernwärme	25'000		24'000		15'150.08	
3130.01 Temporäre Arbeitskräfte	0		0		14'304.54	
3134.01 Sachversicherungen	2'700		2'700		2'701.30	
3144.00 Gebäudeunterhalt	40'000		40'000		69'448.30	
3151.00 Unterh. Mob./Masch./Geräte	3'000		2'500		5'253.40	
3300.00 Ordentliche Abschreibungen	10'600		23'200		0.00	
3910.00 Anteil Personaleinsatz	2'500		1'700		1'500.00	
3930.01 Anteil Energie Schulanlage	19'000		19'000		21'000.00	
3930.02 Anteil Verbrauchsmaterial	8'000		8'000		8'000.00	
4260.00 Verschiedene Rückerstattungen		3'000		500		2'986.00
4472.00 Benützungsgebühren		35'000		23'000		39'625.00
4910.00 Anteil Personaleinsatz		8'000		0		0.00
4920.01 Miete Mehrzweckhalle		7'500		0		0.00
<b>3416 Eisfeld Lenzerheide</b>	<b>316'200</b>	<b>77'000</b>	<b>304'700</b>	<b>72'000</b>	<b>306'043.01</b>	<b>87'551.85</b>
3010.00 Gehälter	35'000		30'000		30'541.15	
Erl. Nur eine Annahme						
3050.00 AHV/IV/EO/ALV/FAK	2'500		2'400		2'102.20	
3052.00 Personalversicherung	0		0		286.50	
3053.00 Unfallversicherung	200		200		181.70	
3055.00 Krankenversicherung	500		500		464.15	
3091.00 Personalwerbung	500		500		0.00	
3101.00 Verbrauchsmaterial	1'000		600		125.20	
3101.01 Wareneinkauf	10'000		10'000		5'422.22	
3102.00 Marketing	3'000		2'000		0.00	
3111.00 Anschaffung Geräte	1'500		1'500		784.95	
3120.01 Energie	25'000		30'000		18'456.30	
3120.04 Abfallbeseitigung	3'000		2'000		1'600.00	
3143.00 Unterhalt Eisbahn	10'000		10'000		0.00	
3161.00 Miete Eisbahn	170'000		165'000		206'086.81	
Erl. Züko Eisaufbereitungsmaschine, Diverses ca. 24k, Eisfeldmiete, Diverses ca. 129k, Diverses ca. 10k						
3199.00 Verschiedenes	10'000		10'000		3'312.92	
3900.00 Material- und Warenbezüge (intern)	1'000		0		0.00	
3910.00 Anteil Personaleinsatz (intern)	43'000		40'000		36'678.91	
4240.01 Eintrittsgebühren		50'000		47'000		61'780.00
Erl. Schätzung						
4250.01 Beitrag Eintritt für Jugendliche		5'000		5'000		5'000.00
4250.02 Warenverkauf		22'000		20'000		19'371.50
4260.12 Unfallgelder		0		0		519.00
4470.00 Pachtzins		0		0		881.35
<b>3417 Sportplätze</b>	<b>136'900</b>	<b>11'000</b>	<b>102'800</b>	<b>10'000</b>	<b>118'398.01</b>	<b>11'158.75</b>
3010.00 Gehälter	0		0		9'589.55	
3050.00 AHV/IV/EO/ALV/FAK	0		0		752.95	
3052.00 Personalversicherung	0		0		252.45	
3053.00 Unfallversicherung	0		0		56.95	

# Erfolgsrechnung

Gemeinde Vaz/Obervaz  
Buchungsperiode 2025

Einwohnergemeinde	Budget 2025		Budget 2024		Rechnung 2023	
	Aufwand	Ertrag	Aufwand	Ertrag	Aufwand	Ertrag
3055.00 Krankenversicherung	0		0		145.40	
3120.01 Energie	11'000		11'000		13'433.75	
3120.02 Energie Tennishalle	4'000		3'500		2'505.50	
3120.03 Wasser u. Abwassergebühren	1'200		1'100		1'139.70	
3120.05 Anteil Heizkosten Tennishalle	12'000		8'000		4'995.78	
3134.01 Sachversicherungen	1'100		1'100		1'118.35	
3143.00 Aussensportpl.ohne Sportzentr.	35'000		50'000		37'905.10	
3144.00 Unterhalt Tennishalle	29'000		5'000		13'535.50	
Erl. Ersatz Beleuchtung zwingend notwendig, keine FL-Röhren mehr an Lager und erhältlich. Es konnten bereits nicht mehr alle Leuchten bestückt werden. CHF 24000.--						
3144.01 Unterhalt Gebäude Sportplatz	10'000		0		0.00	
3300.00 Ordentliche Abschreibungen	10'100		10'100		10'078.30	
3910.00 Personaleinsatz	18'000		7'500		17'388.73	
3920.00 Anteil Maschineneinsatz	5'500		5'500		5'500.00	
4240.01 Benützungsgebühren Sportplätze		11'000		10'000		11'158.75
<b>3418 Sportwesen allgemein</b>	<b>156'000</b>	<b>50'000</b>	<b>150'000</b>	<b>50'000</b>	<b>130'241.25</b>	<b>50'000.00</b>
3636.01 Beiträge an Sportvereine mit Jugendorganisationen	150'000		150'000		130'241.25	
3910.00 Personaleinsatz	3'000		0		0.00	
3920.03 Mieten Infrastruktur	3'000		0		0.00	
4501.00 Entnahme aus Zuwendung Paul + Claire Mötteli		50'000		50'000		50'000.00
<b>342 Freizeit</b>	<b>663'100</b>	<b>26'000</b>	<b>768'100</b>	<b>26'000</b>	<b>529'763.50</b>	<b>25'000.00</b>
<b>3420 Wanderwege</b>	<b>569'500</b>	<b>1'000</b>	<b>682'500</b>	<b>1'000</b>	<b>453'849.85</b>	
3141.01 Allgemeiner Unterhalt	240'000		270'000		191'870.67	
Erl. Zusätzlich zum üblichen Unterhalt soll ein Konzept für die Erstellung eines Talwegs für den Alltagsverkehr Velo erstellt werden (familienfreundliche Veloverbindung zwischen Valbella und Lenzerheide)						
3141.02 Winterdienst	190'000		230'000		123'287.82	
3199.00 Verschiedenes	500		500		0.00	
3910.00 Anteil Personaleinsatz	87'000		130'000		86'691.36	
3920.00 Anteil Maschineneinsatz	52'000		52'000		52'000.00	
4260.00 Verschiedene Rückerstattungen		1'000		1'000		0.00
<b>3425 Freizeit allgemein</b>	<b>93'600</b>	<b>25'000</b>	<b>85'600</b>	<b>25'000</b>	<b>75'913.65</b>	<b>25'000.00</b>
3130.00 Altersveranstaltungen	3'000		3'000		3'296.00	
3300.00 Ordentliche Abschreibungen	5'600		5'600		5'617.65	
3636.00 Beitrag Betrieb Jugendraum	70'000		62'000		57'000.00	
3636.01 Beitrag offenes Freizeitangebot für Kinder	15'000		15'000		10'000.00	
4501.00 Entnahme aus Zuwendung Paul + Claire Mötteli		25'000		25'000		25'000.00
<b>4 GESUNDHEIT</b>	<b>2'622'900</b>		<b>2'080'900</b>	<b>18'000</b>	<b>3'293'075.51</b>	<b>135'483.10</b>
<b>41 Spitäler, Kranken- und Pflegeheime</b>	<b>2'496'000</b>		<b>1'953'000</b>	<b>18'000</b>	<b>3'101'291.31</b>	<b>68'233.10</b>
<b>411 Spitäler</b>	<b>1'300'000</b>		<b>1'100'000</b>		<b>2'655'512.32</b>	<b>50'780.40</b>
<b>4110 Spitäler</b>	<b>1'300'000</b>		<b>1'100'000</b>		<b>2'655'512.32</b>	<b>50'780.40</b>
3612.01 Beitrag an Spital Thusis	1'000'000		1'100'000		2'655'512.32	
3612.02 Fallbeiträge an stationäre Behandlungen	300'000		0		0.00	
4612.00 Verschiedene Rückerstattungen		0		0		50'780.40
<b>412 Kranken-, Alters- und Pflegeheime</b>	<b>1'196'000</b>		<b>853'000</b>	<b>18'000</b>	<b>445'778.99</b>	<b>17'452.70</b>
<b>4120 Alters- und Pflegeheim Parc</b>	<b>642'600</b>		<b>509'600</b>		<b>103'743.40</b>	
3612.00 Defizitbeitrag an Alters- und Pflegeheim Parc	642'600		509'600		103'743.40	
<b>4125 Übrige Kranken-, Alters- und Pflegeheime</b>	<b>510'000</b>		<b>270'000</b>	<b>18'000</b>	<b>309'919.15</b>	<b>17'452.70</b>
3612.00 Pflegebeiträge an auswärtige Alters- und Pflegeheime	270'000		80'000		118'529.65	
3612.01 Pflegebeiträge an Alters- und Pflegeheime Parc	240'000		190'000		191'389.50	
4612.00 Rückerstattungen Anteil Pflegebeiträge		0		18'000		17'452.70
<b>4127 Alterswohnungen</b>	<b>43'400</b>		<b>73'400</b>		<b>32'116.44</b>	
3131.00 Neubau Seniorenzentrum Lenzerheide	30'000		60'000		18'684.19	
3300.00 Ordentliche Abschreibungen	13'400		13'400		13'432.25	

# Erfolgsrechnung

Gemeinde Vaz/Oberbaz  
Buchungsperiode 2025

Einwohnergemeinde	Budget 2025		Budget 2024		Rechnung 2023	
	Aufwand	Ertrag	Aufwand	Ertrag	Aufwand	Ertrag
<b>42</b>	<b>Ambulante Krankenpflege</b>	<b>112'500</b>		<b>115'500</b>	<b>175'810.30</b>	<b>67'250.00</b>
<b>421</b>	<b>Ambulante Krankenpflege</b>	<b>112'500</b>		<b>115'500</b>	<b>116'329.00</b>	
<b>4210</b>	<b>Ambulante Krankenpflege</b>	<b>112'500</b>		<b>115'500</b>	<b>116'329.00</b>	
3151.00	Unterhalt Geräte und Rettungsmaterial	5'000		0	0.00	
3612.01	Beitrag an Spitexverein Albula-Churwalden	99'000		108'000	112'338.10	
3612.02	Erl. Beitrag CHF 35.08 pro Einwohner Beitrag an auswärtige Spitexorganisationen	8'000		7'000	3'490.90	
3636.00	Beitrag an Samariterverein	500		500	500.00	
<b>422</b>	<b>Rettungsdienste</b>				<b>59'481.30</b>	<b>67'250.00</b>
<b>4220</b>	<b>Rettungsdienste</b>				<b>59'481.30</b>	<b>67'250.00</b>
3130.00	Rettungstransporte	0		0	41'000.00	
3134.02	Fahrzeugversicherung	0		0	356.62	
3137.00	Strassenverkehrsamt	0		0	200.30	
3151.00	Unterhalt Krankenwagen	0		0	4'068.40	
3160.00	Lokalmieten	0		0	1'560.00	
3199.00	Administrativer Aufwand LBB	0		0	2'000.00	
3636.01	Beitrag an LBB AG	0		0	7'669.90	
3900.00	Treibstoffbezüge Krankenwagen	0		0	626.08	
3910.00	Administrativer Aufwand Gemeinde (intern)	0		0	2'000.00	
4260.00	Rückerstattungen Transporte		0			67'250.00
<b>43</b>	<b>Gesundheitsprävention</b>	<b>14'400</b>		<b>12'400</b>	<b>15'973.90</b>	
<b>433</b>	<b>Schulgesundheitsdienst</b>	<b>14'400</b>		<b>12'400</b>	<b>15'973.90</b>	
<b>4330</b>	<b>Schulgesundheitsdienst</b>	<b>14'400</b>		<b>12'400</b>	<b>15'973.90</b>	
3136.01	Schulärztlicher Dienst	5'400		5'400	8'463.40	
3136.02	Schulzahnpflege	9'000		7'000	7'510.50	
<b>5</b>	<b>SOZIALE SICHERHEIT</b>	<b>920'600</b>	<b>215'800</b>	<b>911'100</b>	<b>237'500</b>	<b>442'645.15</b>
<b>54</b>	<b>Familie und Jugend</b>	<b>144'100</b>	<b>5'000</b>	<b>124'000</b>	<b>94'769.35</b>	<b>5'444.00</b>
<b>545</b>	<b>Leistungen an Familien</b>	<b>144'100</b>	<b>5'000</b>	<b>124'000</b>	<b>94'769.35</b>	<b>5'444.00</b>
<b>5451</b>	<b>Kinderkrippen und Kinderhorte</b>	<b>144'100</b>	<b>5'000</b>	<b>124'000</b>	<b>94'769.35</b>	<b>5'444.00</b>
3611.00	Kinderbetreuung	127'100		124'000	94'769.35	
3636.00	Verein Kibe Laibella	17'000		0	0.00	
4631.00	Beitrag Leistungsvereinbarung Erl. Bisher unter Region Albula 0260.3612.01 verbucht Kantonsbeiträge		5'000		0	5'444.00
<b>57</b>	<b>Sozialhilfe und Asylwesen</b>	<b>766'500</b>	<b>210'800</b>	<b>777'100</b>	<b>237'500</b>	<b>437'201.15</b>
<b>572</b>	<b>Wirtschaftliche Hilfe</b>	<b>292'000</b>	<b>30'000</b>	<b>301'300</b>	<b>30'000</b>	<b>337'060.35</b>
<b>5720</b>	<b>Gesetzliche wirtschaftliche Hilfe</b>	<b>292'000</b>	<b>30'000</b>	<b>301'300</b>	<b>30'000</b>	<b>337'060.35</b>
3612.00	Beitrag an stationäre Kinderschutzmassnahmen	72'000		61'300	76'865.95	
3637.00	Unterstützungen	220'000		240'000	260'194.40	
4260.00	Diverse Rückerstattungen		20'000			107'294.30
4621.00	Kantonsbeiträge		10'000			22'356.85
<b>573</b>	<b>Asylwesen</b>	<b>5'000</b>		<b>5'000</b>	<b>3'989.10</b>	
<b>5730</b>	<b>Asylwesen</b>	<b>5'000</b>		<b>5'000</b>	<b>3'989.10</b>	
3611.00	Kosten für Betreuung und Unterbringung der UMF	5'000		5'000	3'989.10	
<b>579</b>	<b>Fürsorge, übriges</b>	<b>469'500</b>	<b>180'800</b>	<b>470'800</b>	<b>207'500</b>	<b>515'244.55</b>
<b>5790</b>	<b>Fürsorge, übriges</b>	<b>469'500</b>	<b>180'800</b>	<b>470'800</b>	<b>207'500</b>	<b>515'244.55</b>
3020.00	Gehälter	6'000		6'000	5'545.95	
3050.00	AHV/IV/EO/ALV/FAK	500		500	429.45	
3053.00	Unfallversicherung	0		0	13.05	
3055.00	Krankenversicherung	100		100	83.00	
3199.00	Verschiedenes	2'500		5'000	2'466.30	
3199.01	Aufwendungen aus Karl Diehl Fonds	5'000		5'000	3'785.60	
3199.02	Aufwendungen aus Zuwendungen Paul + Claire Mötteli	1'500		1'500	1'500.00	
3501.00	Einlage in Karl Diehl Fonds	15'000		195'000	296'214.40	

# Erfolgsrechnung

Gemeinde Vaz/Obervaz  
Buchungsperiode 2025

Einwohnergemeinde	Budget 2025		Budget 2024		Rechnung 2023	
	Aufwand	Ertrag	Aufwand	Ertrag	Aufwand	Ertrag
3501.01 Einlage in Walter L. Kiep Fonds	800		0		0.00	
3501.02 Einlage in Zuwendung Paul + Claire Mötteli	160'000		0		0.00	
3612.00 Regionaler Sozialdienst	112'000		112'000		89'958.55	
3612.01 Beitrag an Berufsbeistandschaft	158'100		137'700		107'563.90	
3631.00 Integrationsförderung	6'000		6'000		4'684.35	
3636.00 Freiwillige Beiträge	2'000		2'000		3'000.00	
4260.00 Diverse Rückerstattungen		5'000		6'000		6'050.00
4390.00 Zuwendung für Karl Diehl Fonds		0		200'000		300'000.00
4390.01 Zuwendung für Stiftung Paul + Claire Mötteli		160'000		0		0.00
4501.02 Entnahme aus Zuwendung Paul + Claire Mötteli		0		1'500		1'500.00
4940.00 Interne Zinsverrechnung		15'800		0		0.00
<b>59 Soziale Wohlfahrt, übriges</b>	<b>10'000</b>		<b>10'000</b>		<b>10'731.00</b>	
<b>592 Hilfsaktionen</b>	<b>10'000</b>		<b>10'000</b>		<b>10'731.00</b>	
<b>5920 Hilfsaktionen</b>	<b>10'000</b>		<b>10'000</b>		<b>10'731.00</b>	
3636.00 Hilfsaktionen im In-u.Ausland	10'000		10'000		10'731.00	
<b>6 VERKEHR</b>	<b>4'176'800</b>	<b>2'347'200</b>	<b>4'027'800</b>	<b>1'918'300</b>	<b>3'925'402.60</b>	<b>1'960'930.67</b>
<b>61 Strassenverkehr</b>	<b>4'086'500</b>	<b>2'256'900</b>	<b>3'949'500</b>	<b>1'840'000</b>	<b>3'878'464.00</b>	<b>1'913'992.07</b>
<b>613 Kantonsstrassen</b>	<b>82'300</b>	<b>30'000</b>	<b>82'100</b>	<b>32'000</b>	<b>87'689.60</b>	<b>26'302.75</b>
<b>6130 Kantonsstrassen</b>	<b>82'300</b>	<b>30'000</b>	<b>82'100</b>	<b>32'000</b>	<b>87'689.60</b>	<b>26'302.75</b>
3141.01 Unterhalt Kantonsstrassen	800		600		835.95	
3141.02 Winterdienst	80'000		80'000		85'353.65	
3910.00 Technische Aufsicht	1'500		1'500		1'500.00	
4631.00 Erstattung durch Kanton		30'000		32'000		26'302.75
<b>615 Gemeindestrassen</b>	<b>2'161'000</b>	<b>773'000</b>	<b>1'993'500</b>	<b>438'000</b>	<b>2'045'148.71</b>	<b>473'349.55</b>
<b>6150 Gemeindestrassen</b>	<b>1'883'400</b>	<b>23'000</b>	<b>1'721'500</b>	<b>23'000</b>	<b>1'816'976.25</b>	<b>25'738.35</b>
3111.00 Signalisation u. Markierung	50'000		45'000		50'906.10	
Erl. Mehrkosten wegen neuem Parkplatzkonzept mehr Parkplätzen						
Solarakandelaber Mehrkosten wegen neuer Signalisation						
3131.00 Projektierung Strassenprojekte	40'000		40'000		33'321.65	
3141.01 Allg.u.ordentl.Strassenunterh.	275'000		280'000		263'183.75	
Erl. Zusätzlich zum üblichen Unterhalt: Mauer Careins CHF 30'000. Nebst Unterhalt an den Strassen in den Dörfern sollen den Meliorations- und Alpstrassen ausgebessert werden.						
3141.02 Winterdienst	800'000		780'000		794'868.58	
3199.00 Verschiedenes/Erledigung Strassenmutationen	0		0		2'533.80	
3300.00 Ordentliche Abschreibungen	268'400		251'500		222'223.50	
3910.00 Anteil Personaleinsatz	375'000		375'000		374'938.87	
3920.00 Ant.Sachaufw./Masch.-Einsatz	75'000		75'000		75'000.00	
4260.01 Verrechnung an Dritte/Schneeräumungsbeiträge		20'000		20'000		19'280.00
4260.03 Verschiedene Rückerstattungen		3'000		3'000		6'458.35
<b>6155 Parkplätze</b>	<b>136'400</b>	<b>750'000</b>	<b>128'900</b>	<b>415'000</b>	<b>137'634.00</b>	<b>447'611.20</b>
3111.00 Anschaffung Parkuhren	20'000		20'000		32'107.50	
3141.01 Unterhalt Parkplätze	20'000		20'000		16'450.20	
3141.02 Winterdienst	65'000		60'000		66'386.85	
3151.00 Parkuhren und Unterhalt	10'000		10'000		14'407.20	
3160.00 Pachtzins öffentl. Parkplätze	600		600		0.00	
3300.00 Ordentliche Abschreibungen	7'800		300		269.25	
3893.00 Einlage in Vorfinanzierung Parkplätze	10'000		15'000		5'013.00	
3910.00 Anteil Personaleinsatz	1'000		1'000		1'000.00	
3920.00 Ant.Sachaufw./Masch.-Einsatz	2'000		2'000		2'000.00	
4240.00 Parkplatzgebühren		650'000		320'000		346'118.20
Erl. Erhöhung Parkierungstarif. Parkuhren in Zwischensaison neu in Betrieb.						
4260.01 Ersatzabgabe Parkplätze		10'000		15'000		5'013.00
4270.00 Ordnungsbussen über Kanton		90'000		80'000		96'480.00
<b>6157 Strassenbeleuchtung</b>	<b>141'200</b>		<b>143'100</b>		<b>90'538.46</b>	
3120.01 Energie f.öffentl.Beleuchtung	39'000		39'000		34'029.55	
3141.01 Unterhalt Strassenbeleuchtung	50'000		45'000		25'422.45	
3141.02 Weihnachts-Beleuchtung	5'000		10'000		3'191.55	
3300.00 Ordentliche Abschreibungen	7'200		9'100		6'017.95	
3910.00 Anteil Personaleinsatz EW	40'000		40'000		21'876.96	

# Erfolgsrechnung

Gemeinde Vaz/Obervaz  
Buchungsperiode 2025

Einwohnergemeinde	Budget 2025		Budget 2024		Rechnung 2023	
	Aufwand	Ertrag	Aufwand	Ertrag	Aufwand	Ertrag
<b>619 Werkbetrieb</b>	<b>1'843'200</b>	<b>1'453'900</b>	<b>1'873'900</b>	<b>1'370'000</b>	<b>1'745'625.69</b>	<b>1'414'339.77</b>
<b>6190 Werkbetrieb</b>	<b>1'843'200</b>	<b>1'453'900</b>	<b>1'873'900</b>	<b>1'370'000</b>	<b>1'745'625.69</b>	<b>1'414'339.77</b>
3010.01 Gehälter Betriebspersonal	1'122'000		1'094'000		1'097'449.85	
3010.02 Pikettdienst	15'600		15'600		14'900.00	
3050.00 AHV/IV/EO/ALV/FAK	89'200		87'500		78'928.05	
3052.00 Personalversicherung	64'100		62'900		59'032.00	
3053.00 Unfallversicherung	6'700		6'500		6'274.70	
3055.00 Krankenversicherung	17'200		16'900		16'029.55	
3090.00 Fortbildungskurse	5'500		5'000		3'956.32	
3091.00 Personalwerbung	2'500		2'000		2'020.50	
3099.00 Verschiedenes	400		400		154.80	
3099.02 Gesundheitsförderung Personal	900		900		1'200.00	
3101.01 Verbrauchsmaterial, Treibstoffe Schmiermittel, Pneus, Rein-stoff	130'000		170'000		109'584.64	
3101.02 Werkzeuge u. Geräte Erl. Werkstattpresse zum Richten von Material und Ersatz Trimmer	5'000		22'000		5'038.85	
3112.00 Dienst- u. Schutzkleider	10'000		50'000		9'899.25	
3120.01 Energie	10'000		8'500		6'745.40	
3120.02 Heizmaterialien	35'000		26'000		34'796.05	
3120.03 Wasser u. Abwassergebühren	2'500		2'100		2'093.55	
3120.04 Abfallbeseitigung	2'000		2'000		2'000.00	
3130.11 Telefongeb./Funkbewilligung	300		300		405.60	
3134.01 Sachversicherungen	1'200		1'100		1'085.05	
3134.02 Fahrzeugversicherungen	18'000		16'000		15'492.18	
3137.00 Strassenverkehrsamt	7'000		7'000		7'254.40	
3144.00 Gebäudeunterhalt Erl. Sanierung der Schmutzgrube in der Werkhalle im Werkhof dringend notwendig. Metalleinfassung löst sich und ist verbogen, muss ersetzt und neu im Boden einbetoniert werden. CHF 10'000.--	33'000		20'000		28'284.95	
3151.01 Unterhalt Fahrzeuge/Maschinen	75'000		105'000		91'043.05	
3151.02 Mieten Fahrzeuge u. Geräte	6'000		6'000		9'519.05	
3160.00 Lokalmieten	12'000		12'000		12'000.00	
3170.00 Spesenentschädigung	9'500		9'500		9'074.80	
3199.00 Verschiedenes	300		300		727.00	
3300.00 Ordentliche Abschreibungen	131'800		104'000		90'251.10	
3910.00 Anteil Personaleinsatz	8'000		1'500		8'137.80	
3910.05 EDV-Support (intern)	22'500		18'900		22'247.20	
4250.00 Material und Warenverkäufe		10'000		10'000		5'924.95
4260.01 Arbeiten für Dritte		40'000		50'000		41'890.25
4260.02 Verschiedene Rückerstattungen		20'000		30'000		22'560.45
4260.03 Wärmelieferung Kant. Stützpunkt		10'000		9'000		8'011.40
4260.12 Unfallgelder		0		0		9'001.80
4260.13 Krankentaggelder		0		0		56'244.85
4310.00 Eigenleist. für Investitionen		0		500		0.00
4470.00 Mietzinsen Werkhof		37'000		37'000		36'600.00
4900.00 Material- und Warenabgabe		16'600		14'600		14'155.79
4910.00 Einsatz Baugruppe		995'500		889'600		904'531.18
4920.00 Maschinen u. Fahrzeugeinsatz		319'800		321'300		311'800.00
4930.00 Energieabgabe an Feuerwehr		5'000		8'000		3'619.10
<b>64 Nachrichtenübermittlung</b>	<b>90'300</b>	<b>90'300</b>	<b>78'300</b>	<b>78'300</b>	<b>46'938.60</b>	<b>46'938.60</b>
<b>640 Nachrichtenübermittlung</b>	<b>90'300</b>	<b>90'300</b>	<b>78'300</b>	<b>78'300</b>	<b>46'938.60</b>	<b>46'938.60</b>
<b>6400 Glasfasernetz</b>	<b>90'300</b>	<b>90'300</b>	<b>78'300</b>	<b>78'300</b>	<b>46'938.60</b>	<b>46'938.60</b>
3131.00 Konzept	5'000		5'000		0.00	
3143.00 Betrieblicher Unterhalt	40'000		20'000		13'866.35	
3300.00 Ordentliche Abschreibungen	18'400		19'000		15'699.15	
3910.00 Anteil Personaleinsatz	12'500		12'500		0.00	
3940.00 Interne Zinsverrechnung	14'400		21'800		17'373.10	
4240.00 Benützungsgebühren		25'000		20'000		25'010.85
4510.00 Entnahme Spezialfinanzierung		65'300		58'300		21'927.75
<b>7 UMWELTSCHUTZ UND RAUMORDNUNG</b>	<b>5'409'800</b>	<b>4'907'500</b>	<b>6'065'800</b>	<b>5'266'100</b>	<b>4'969'521.04</b>	<b>4'452'106.75</b>
<b>71 Wasserversorgung</b>	<b>1'237'000</b>	<b>1'237'000</b>	<b>1'323'600</b>	<b>1'323'600</b>	<b>1'129'120.03</b>	<b>1'129'120.03</b>
<b>710 Wasserversorgung</b>	<b>1'237'000</b>	<b>1'237'000</b>	<b>1'323'600</b>	<b>1'323'600</b>	<b>1'129'120.03</b>	<b>1'129'120.03</b>
<b>7101 Wasserversorgung</b>	<b>1'135'300</b>	<b>1'135'300</b>	<b>1'161'200</b>	<b>1'161'200</b>	<b>1'041'856.99</b>	<b>1'041'856.99</b>
3010.01 Gehälter Betriebspersonal	351'000		350'000		324'936.40	
3010.02 Pikettdienst	6'000		7'500		5'900.00	
3050.00 AHV/IV/EO/ALV/FAK	28'000		28'200		26'559.95	
3052.00 Personalversicherung	24'000		24'100		22'209.20	
3053.00 Unfallversicherung	2'100		2'100		1'728.50	
3055.00 Krankenversicherung	5'400		5'400		5'131.00	
3090.00 Fortbildungskurse	5'000		5'000		3'858.65	
3099.02 Gesundheitsförderung Personal	1'000		1'000		0.00	
3100.00 Büromaterial und Drucksachen	5'000		7'000		0.00	
3101.01 Anlagen-u. Installat'Material	15'000		14'000		11'572.00	
3101.02 Werkzeuge u. Geräte	12'000		11'000		8'313.05	
3101.03 Verbrauchsmaterial, Treibstoffe Schmiermittel, Pneus, Rein-stoff	2'000		4'000		1'063.80	
3101.11 Wasserbezugskosten Dritte	20'000		18'000		16'482.95	



# Erfolgsrechnung

Gemeinde Vaz/Obervaz  
Buchungsperiode 2025

Einwohnergemeinde	Budget 2025		Budget 2024		Rechnung 2023	
	Aufwand	Ertrag	Aufwand	Ertrag	Aufwand	Ertrag
3111.00 Anschaffung Fahrzeuge	0		0		48'422.45	
3112.00 Dienst- und Schutzkleider	5'000		15'000		3'330.00	
3120.01 Energie	65'000		65'000		46'512.91	
3130.03 Wasserproben	20'000		20'000		17'485.50	
3130.04 Verbandsbeiträge	1'200		3'000		1'126.00	
3130.05 Landesinformationssystem	40'000		35'000		30'886.63	
3130.11 Telefongebühren	4'500		4'300		3'847.20	
3130.12 Frankaturen	500		300		289.00	
3132.00 Erarbeitung Wasserstrategie	0		20'000		0.00	
3134.01 Sachversicherungen	2'600		2'600		1'814.26	
3134.02 Fahrzeugversicherungen	3'500		3'000		3'310.78	
3137.00 Strassenverkehrsamt	1'200		1'200		1'003.10	
3142.00 Unterh.Reservoir+Leitungs-Netz	300'000		300'000		267'624.40	
3149.01 Unterhalt Leitsystem und Wartungsverträge	27'000		27'000		23'414.00	
3151.00 Unterhalt Fahrzeuge	6'000		3'000		4'263.80	
3160.00 Baurechtz.Pumpwerk Val Sporz	1'000		1'000		1'051.55	
3170.00 Spesenentschädigung	2'000		1'500		1'068.60	
3181.00 Abschreibung Forderungsverluste	0		0		383.28	
3199.00 Verschiedene Unkosten	1'000		400		539.40	
3199.08 Vorsteuerkürzung MWST	3'000		0		4'972.75	
3300.00 Ordentliche Abschreibung	85'600		82'200		73'946.15	
3900.00 Material- und Warenbezüge	4'000		3'500		2'850.34	
3910.00 Anteil Personaleinsatz	500		5'500		5'618.44	
3910.05 EDV-Support (intern)	19'200		20'400		15'764.40	
3920.00 Ant.Sachaufwand/Fz-Einsatz	1'000		0		0.00	
3990.00 Pumpenergie	65'000		70'000		54'576.55	
4240.01 Wasserbezugsgebühren		680'000		640'000		690'334.65
4260.01 Installationen/Revisionen		35'000		35'000		64'705.35
4260.02 Energievergütung		90'000		85'000		106'015.75
4260.03 Verschiedene Rückerstattungen		20'000		20'000		1'020.05
4260.04 Rückerstattung Beschneigung		25'000		25'000		16'747.70
4310.00 Eigenleist. für Investitionen		25'000		25'000		22'164.56
4510.00 Entnahme aus Spezialfinanzierung		156'900		241'200		54'600.77
4631.00 Kantonsbeiträge		15'000		15'000		15'941.00
4910.00 Einsatz Betriebspersonal		75'000		75'000		70'327.16
4940.00 Interne Zinsverrechnung		13'400		0		0.00
<b>7105 Wasserversorgung für Beschneigung</b>	<b>101'700</b>	<b>101'700</b>	<b>162'400</b>	<b>162'400</b>	<b>87'263.04</b>	<b>87'263.04</b>
3120.01 Vergütung WV Energie und Ausfälle	25'000		25'000		16'747.70	
3134.01 Haftpflichtversicherung	1'000		1'000		1'000.00	
3144.01 Unterhalt Anlagen	55'000		120'000		52'482.49	
3160.00 Baurechtszins Speichersee Valos	4'200		4'200		4'397.50	
3910.00 Personaleinsatz	10'000		5'000		3'878.00	
3940.05 Darlehenszinsen an Gemeinde	6'500		7'200		8'757.35	
4260.00 Rückerstattungen Bergbahnen		95'200		155'200		78'505.69
4450.00 Darlehenszins		6'500		7'200		8'757.35
<b>72 Abwasserbeseitigung</b>	<b>2'069'500</b>	<b>2'069'500</b>	<b>2'278'000</b>	<b>2'278'000</b>	<b>1'773'748.32</b>	<b>1'773'748.32</b>
<b>720 Abwasserbeseitigung</b>	<b>2'069'500</b>	<b>2'069'500</b>	<b>2'278'000</b>	<b>2'278'000</b>	<b>1'773'748.32</b>	<b>1'773'748.32</b>
<b>7201 Abwasserbeseitigung</b>	<b>2'069'500</b>	<b>2'069'500</b>	<b>2'278'000</b>	<b>2'278'000</b>	<b>1'773'748.32</b>	<b>1'773'748.32</b>
3010.01 Gehälter Betriebspersonal	542'000		536'000		425'202.50	
3010.02 Pikettdienst	7'500		7'500		4'400.00	
3050.00 AHV/IV/EO/ALV/FAK	43'500		42'900		34'949.80	
3052.00 Personalversicherung	37'700		37'300		29'254.70	
3053.00 Unfallversicherung	3'300		3'200		2'429.35	
3055.00 Krankenversicherung	8'400		8'300		6'752.30	
3090.00 Fortbildungskurse	25'000		20'000		7'401.30	
3091.00 Personalwerbung	5'000		5'000		0.00	
3099.00 Verschiedenes	900		900		2'324.25	
3099.02 Gesundheitsförderung Personal	1'200		1'200		728.35	
3100.00 Büromaterial und Drucksachen	2'000		3'000		942.40	
3101.01 Anlagen-/Installationsmaterial	20'000		20'000		19'843.26	
3101.02 Chemikalien ARA Canius	35'000		28'000		40'599.68	
3101.03 Reinigungsmaterialien	1'500		1'500		161.15	
3101.04 Verbrauchsmaterial	15'000		15'000		16'182.19	
3101.05 Chemikalien ARA Faschas	4'000		2'000		4'234.80	
3111.01 Anschaffung Mobilien,Maschinen Fahrzeuge,Geräte Kanalisation	10'000		31'000		20'027.15	
3112.00 Dienst- und Schutzkleider	10'000		20'000		142.00	
3120.01 ARA Canius-Heidseepumpen/Ener.	20'000		85'000		68'525.25	
3120.06 Energie ARA Canius	40'000		40'000		33'711.25	
3120.07 Energie ARA Faschas	12'000		12'000		9'355.35	
3120.08 Wasser-/Abwasserg.ARA Canius	4'500		4'500		4'575.40	
3120.09 Wasser-/Abwasserg.ARA Faschas	500		500		456.25	
3120.10 Abfallbeseitigung ARA Canius	15'000		15'000		15'123.85	
3120.11 Abfallbeseitigung ARA Faschas	1'500		1'500		284.10	
3130.04 Kanalunterhalt Privatleitungen	250'000		250'000		186'362.40	
3130.05 Schlammabseitig. ARA Canius	60'000		50'000		56'109.55	
3130.06 Schlammabseitig. ARA Faschas	14'000		14'000		12'952.85	
3130.07 Landesinformationssystem	70'000		80'000		66'683.49	

# Erfolgsrechnung

Gemeinde Vaz/Oberbaz  
Buchungsperiode 2025

Einwohnergemeinde	Budget 2025		Budget 2024		Rechnung 2023	
	Aufwand	Ertrag	Aufwand	Ertrag	Aufwand	Ertrag
3130.08 Lizenzkosten Auslesung Wasserzähler	16'000		15'000		15'257.81	
3130.11 Telefongebühren	1'700		1'700		1'680.90	
3130.12 Frankaturen	400		400		398.95	
3132.00 Projektierungen Kanalnetz	40'000		40'000		17'697.05	
3134.01 Sachversicherungen	3'000		3'000		2'427.05	
3134.02 Fahrzeugversicherungen	1'600		1'600		1'315.73	
3137.00 Strassenverkehrsamt	1'700		1'700		1'917.15	
3137.01 Bundesbeiträge	25'000		25'000		25'119.00	
3143.01 Unterhalt Kanalnetzanlagen	135'000		260'000		116'344.15	
3143.02 Reinigung Kanalnetzanlagen	120'000		110'000		94'573.85	
3143.03 Unterhalt öffentliche Gewässer	35'000		45'000		3'088.80	
3144.01 Unterhalt ARA Canius	15'000		15'000		9'060.85	
3144.02 Unterhalt ARA Faschas	5'000		5'000		4'517.75	
3151.01 Unterhalt "ARA Canius/Faschas" Mobilien/Maschinen/Geräte	35'000		32'000		34'089.55	
3151.03 Unterhalt Fahrzeug	7'500		5'000		7'778.95	
3170.00 Spesenentschädigung	2'800		2'800		2'046.60	
3181.00 Abschreibung Forderungsverluste	0		0		995.70	
3199.00 Verschiedenes, Laborgebühren	5'000		3'500		4'553.05	
3199.08 Vorsteuerkürzung MWST	2'500		2'000		5'716.65	
3300.00 Ordentliche Abschreibungen	212'100		176'800		160'153.05	
3510.00 Einlage in Spezialfinanzierung	0		0		26'716.24	
3900.00 Material- u. Warenbezüge	1'500		1'500		1'419.22	
3910.00 Anteil Personaleinsatz	2'500		4'000		2'022.30	
3910.05 EDV-Support (intern)	33'500		35'100		25'881.30	
3920.05 Anteil Miete Gemeindehaus	5'000		14'000		14'000.00	
3940.00 Interne Zinsverrechnung	103'200		142'600		125'261.75	
4240.00 Abwassergebühren		1'330'000		1'330'000		1'351'909.90
4260.01 Kanalunterhalt Privatleitungen		250'000		250'000		187'232.40
4260.02 Installationen/Revisionen		1'000		1'000		1'034.80
4260.03 Klärschlammannahme		7'000		7'000		7'932.15
4260.04 Energievergütung BHKW		45'000		45'000		45'868.70
4260.05 Verschiedene Rückerstattungen		8'000		8'000		9'470.75
4310.00 Eigenleist. für Investitionen		100'000		100'000		101'264.80
4510.00 Entnahme Spezialfinanzierung		248'500		452'000		0.00
4910.00 Einsatz Betriebspersonal		15'000		15'000		14'458.27
4990.00 Pumpleistung EWZ		65'000		70'000		54'576.55
<b>73 Abfallwirtschaft</b>	<b>1'254'000</b>	<b>1'254'000</b>	<b>1'314'500</b>	<b>1'314'500</b>	<b>1'192'674.56</b>	<b>1'192'674.56</b>
<b>730 Abfallwirtschaft</b>	<b>1'254'000</b>	<b>1'254'000</b>	<b>1'314'500</b>	<b>1'314'500</b>	<b>1'192'674.56</b>	<b>1'192'674.56</b>
<b>7301 Abfallwirtschaft</b>	<b>1'254'000</b>	<b>1'254'000</b>	<b>1'314'500</b>	<b>1'314'500</b>	<b>1'192'674.56</b>	<b>1'192'674.56</b>
3111.00 Einricht.Kehrichtsammelstellen Hütten und Container <small>Erl. Moloks Voa Fastatsch, Ersatz Abfallhaie und Robidogs. Automatische Waage im Werkhof für Abfallannahme: CHF 38'000.</small>	70'000		140'000		45'909.85	
3130.01 Abfuhr/Verbrennung/Verwertung	430'000		470'000		389'544.10	
3130.02 Spezialabfallbeseitigung	420'000		470'000		498'706.21	
3130.03 Aufwand für Gebührenmarken	9'000		8'000		8'485.76	
3130.12 Frankaturen	400		400		288.95	
3140.00 Unterhalt	20'000		20'000		14'100.55	
3181.00 Abschreibung Forderungsverluste	0		0		544.75	
3199.00 Verschiedenes	2'000		2'000		1'174.60	
3300.00 Ordentliche Abschreibungen	24'400		25'000		20'013.25	
3510.00 Einlage Spezialfinanzierung	99'200		0		37'483.91	
3612.00 Beitrag Reg. Sammelstelle	7'000		17'100		6'500.00	
3910.00 Anteil Personaleinsatz	165'000		155'000		162'922.63	
3920.00 Maschineneinsatz	7'000		7'000		7'000.00	
4240.00 Abfallbeseitigungsgebühren		1'100'000		1'100'000		1'127'328.90
4260.00 Verschiedene Rückerstattungen		150'000		200'000		65'145.66
4270.00 Strafmassnahmen		200		200		200.00
4510.00 Entnahme Spezialfinanzierung		0		14'300		0.00
4940.00 Interne Zinsverrechnung		3'800		0		0.00
<b>74 Verbauungen</b>	<b>85'100</b>	<b>5'000</b>	<b>380'100</b>	<b>5'000</b>	<b>101'623.10</b>	<b>3'365.00</b>
<b>741 Gewässerverbauungen</b>	<b>85'100</b>	<b>5'000</b>	<b>380'100</b>	<b>5'000</b>	<b>101'623.10</b>	<b>3'365.00</b>
<b>7410 Stauanlagen Heidsee</b>	<b>80'100</b>	<b>5'000</b>	<b>375'100</b>	<b>5'000</b>	<b>94'786.50</b>	<b>3'365.00</b>
3132.00 Honorare	50'000		350'000		67'797.95	
3134.01 Sachversicherungen	100		100		0.00	
3143.00 Unterhalt Heidseeanlagen	20'000		15'000		22'307.65	
3910.00 Anteil Personaleinsatz	10'000		10'000		4'680.90	
4631.00 Kantonsbeiträge		5'000		5'000		3'365.00
<b>7411 Sanaspans- und Heidbach</b>	<b>5'000</b>		<b>5'000</b>		<b>1'960.65</b>	
3143.00 Unterhalt	5'000		5'000		1'960.65	
<b>7412 Kriechzone Zorten</b>					<b>4'875.95</b>	
3143.00 Unterhalt	0		0		4'875.95	

# Erfolgsrechnung

Gemeinde Vaz/Obervaz  
Buchungsperiode 2025

Einwohnergemeinde	Budget 2025		Budget 2024		Rechnung 2023	
	Aufwand	Ertrag	Aufwand	Ertrag	Aufwand	Ertrag
<b>77 Übriger Umweltschutz</b>	<b>562'100</b>	<b>342'000</b>	<b>532'500</b>	<b>335'000</b>	<b>630'898.38</b>	<b>353'198.84</b>
<b>771 Friedhof und Bestattung</b>	<b>86'800</b>	<b>9'000</b>	<b>92'600</b>	<b>7'000</b>	<b>266'334.02</b>	<b>51'538.60</b>
<b>7710 Friedhof und Bestattung</b>	<b>86'800</b>	<b>9'000</b>	<b>92'600</b>	<b>7'000</b>	<b>266'334.02</b>	<b>51'538.60</b>
3000.00 Friedhofkommissionen	500		1'000		367.50	
3010.00 Entsch. Friedhofgärtner	29'000		25'700		37'823.70	
3050.00 AHV/IV/EO/ALV/FAK	2'300		2'000		3'007.25	
3052.00 Personalversicherung	700		0		742.65	
3053.00 Unfallversicherung	200		200		227.30	
3055.00 Krankenversicherung	500		400		581.05	
3101.00 Bepflanzungen und übrige Verbrauchsmaterialien	2'000		2'000		1'469.55	
3120.01 Energie	9'000		8'000		6'626.40	
3120.03 Wasser- u. Abwassergebühren	500		400		445.45	
3120.04 Abfallbeseitigung	800		800		500.00	
3130.00 Bestattungswesen/Grabaushub	1'500		1'500		456.00	
3134.01 Sachversicherungen	500		500		474.85	
3143.00 Baulicher Unterhalt	18'000		30'000		140'825.25	
3144.00 Gebäudeunterhalt	1'000		0		1'860.45	
3151.00 Unterh.Masch/Werkzeuge/Geräte	500		500		0.00	
3170.00 Spesenentschädigung	200		200		130.00	
3199.00 Verschiedenes	200		0		236.75	
3300.00 Ordentliche Abschreibungen	8'500		8'500		8'554.30	
3636.00 Beitrag an Kath. Kirchgemeinde (Kirchtürme, Geläut)	0		0		51'000.00	
3910.00 Anteil Personaleinsatz	10'000		10'000		10'105.57	
3920.00 Maschineneinsatz	900		900		900.00	
4240.00 Dienstleist.-u. Benutzungsgeb.		9'000		7'000		18'400.00
4501.00 Entnahme aus Fonds		0		0		33'138.60
<b>779 Umweltschutz, übriges</b>	<b>475'300</b>	<b>333'000</b>	<b>439'900</b>	<b>328'000</b>	<b>364'564.36</b>	<b>301'660.24</b>
<b>7790 Umweltschutz, übriges</b>	<b>475'300</b>	<b>333'000</b>	<b>439'900</b>	<b>328'000</b>	<b>364'564.36</b>	<b>301'660.24</b>
3010.00 Wartung Toilettenanlagen	0		14'000		16'229.05	
3050.00 AHV/IV/EO/ALV/FAK	0		800		1'266.90	
3052.00 Personalversicherung	0		500		603.60	
3053.00 Unfallversicherung	0		100		95.90	
3055.00 Krankenversicherung	0		100		244.85	
3101.01 Anschaffung GA	28'000		0		28'286.49	
3130.00 Energiestadt	30'000		30'000		26'047.00	
3131.00 Studie Verkehrskonzept	55'000		40'000		1'828.50	
Erl. Planung und Umsetzung Tempo 30						
3144.00 Unterh.öffentl. Toilettenanl.	5'000		5'000		4'187.50	
3160.00 Miete Toilettenanlagen	14'300		20'400		9'960.00	
3199.01 Umweltschutzmassn. Allgemein	5'000		5'000		20'162.70	
3199.02 Verschiedenes	20'000		0		323.10	
Erl. Mobility-Angebot (bisher unter 7790.3635.00 Förderbeitrag aus Stromsparfonds verbucht)						
3300.00 Ordentliche Abschreibungen	1'000		1'000		1'034.70	
3635.00 Förderbeiträge aus Stromsparfonds	300'000		323'000		250'594.07	
3910.00 Personaleinsatz	17'000		0		3'700.00	
4250.00 Rückerstattungen GA		28'000		0		28'496.00
4260.00 Verschiedene Rückerstattungen		5'000		5'000		22'570.17
4511.00 Entnahme aus Stromsparfonds		300'000		323'000		250'594.07
<b>79 Raumordnung</b>	<b>202'100</b>		<b>237'100</b>	<b>10'000</b>	<b>141'456.65</b>	
<b>790 Raumordnung</b>	<b>202'100</b>		<b>237'100</b>	<b>10'000</b>	<b>141'456.65</b>	
<b>7900 Raumordnung (allgemein)</b>	<b>202'100</b>		<b>237'100</b>	<b>10'000</b>	<b>141'456.65</b>	
3000.00 Entsch. Planungskommission	6'000		6'000		0.00	
3050.00 AHV/IV/EO/ALV/FAK	100		100		0.00	
3130.01 Ortsplanung	170'000		200'000		126'356.70	
Erl. Unterstützung bei Beantwortung aus Mitwirkungsaufgabe						
3130.02 Quartierplan-Verfahren	10'000		15'000		4'099.95	
3130.03 Umsetzung Wildschutzkonzept	5'000		5'000		0.00	
3910.00 Technische Aufsichten	11'000		11'000		11'000.00	
4260.00 Rückerstattung Quartierplan		0		10'000		0.00
<b>8 VOLKSWIRTSCHAFT</b>	<b>28'244'900</b>	<b>25'792'700</b>	<b>28'241'200</b>	<b>26'131'000</b>	<b>25'843'877.84</b>	<b>21'423'649.82</b>
<b>81 Landwirtschaft</b>	<b>203'400</b>	<b>93'000</b>	<b>198'900</b>	<b>97'300</b>	<b>187'413.80</b>	<b>90'248.30</b>
<b>811 Landwirtschaft</b>	<b>203'400</b>	<b>93'000</b>	<b>198'900</b>	<b>97'300</b>	<b>187'413.80</b>	<b>90'248.30</b>
<b>8110 Landwirtschaft</b>	<b>203'400</b>	<b>93'000</b>	<b>198'900</b>	<b>97'300</b>	<b>187'413.80</b>	<b>90'248.30</b>
3101.00 Werkzeuge u. Werkzeugeschirr	3'500		5'000		0.00	
3111.00 Ansch.Mobil./Maschinen/Geräte	10'000		10'000		7'674.65	
3120.01 Energie	1'200		1'500		1'067.05	
3120.03 Wasser- u. Abwassergebühren	500		700		0.00	
3134.01 Sachversicherungen	1'200		1'000		913.10	
3140.01 Unterh.+Verbesserung Heimweid.	14'500		14'500		16'046.40	
3140.02 Unterh.+Verbesserung Alpweiden	58'000		58'000		53'587.95	

# Erfolgsrechnung

Gemeinde Vaz/Obervaz  
Buchungsperiode 2025

Einwohnergemeinde	Budget 2025		Budget 2024		Rechnung 2023	
	Aufwand	Ertrag	Aufwand	Ertrag	Aufwand	Ertrag
3140.03 Unterhalt und Verbesserung Alpweiden durch Arbeitslager	5'500		5'500		3'356.25	
3140.04 Unterhalt Alp- + Weidebrunnen	30'000		30'000		28'251.45	
3143.01 Unterhalt Milchleitungen	1'000		1'000		0.00	
3143.02 Unterhalt und Entwässerungen	6'000		0		0.00	
3144.00 Gebäudeunterhalt	20'000		20'000		17'799.30	
3151.00 Unterh.Mob./Maschinen/Geräte	8'000		8'000		7'153.55	
3170.00 Spesenentschädigung	500		0		473.90	
3199.01 Schädlingbek. Mäuse/Maulwurf	2'000		2'000		1'046.00	
3199.02 Verschiedenes	1'800		2'000		1'120.10	
3300.00 Ordentliche Abschreibungen	24'700		24'700		24'656.25	
3910.00 Anteil Personaleinsatz	15'000		15'000		24'267.85	
4260.01 Verschiedene Rückerstattungen		0		1'000		12.00
4470.00 Pachtzins		43'000		43'000		43'000.00
4470.01 Mietzinsen Alphütten		0		3'300		3'300.00
4510.01 Entnahme aus Bodenerlöskonto		50'000		50'000		43'936.30
<b>82 Forstwirtschaft</b>	<b>424'700</b>	<b>162'500</b>	<b>434'700</b>	<b>216'900</b>	<b>364'708.99</b>	<b>186'636.35</b>
<b>820 Forstwirtschaft</b>	<b>424'700</b>	<b>162'500</b>	<b>434'700</b>	<b>216'900</b>	<b>364'708.99</b>	<b>186'636.35</b>
<b>8200 Forstwirtschaft</b>	<b>424'700</b>	<b>162'500</b>	<b>434'700</b>	<b>216'900</b>	<b>364'708.99</b>	<b>186'636.35</b>
3010.00 Gehälter Forstpersonal	130'500		130'500		131'039.10	
3050.00 AHV/IV/EO/ALV/FAK	10'400		10'400		10'365.10	
3052.00 Personalversicherung	15'200		15'200		14'875.95	
3053.00 Unfallversicherung	800		800		784.00	
3055.00 Krankenversicherung	2'000		2'000		2'002.40	
3090.00 Fortbildungskurse	4'300		3'000		3'716.61	
3099.02 Gesundheitsförderung Personal	300		300		300.00	
3100.00 Büromaterial u. Drucksachen RFA	1'000		1'500		1'485.60	
3101.01 Verbr'Mat./Werkzeuge/ Geräte RFA	3'700		3'500		4'179.71	
3101.02 Verbr'Mat./Werkzeuge Geräte	1'500		1'200		1'591.83	
3101.03 Privatholz/Holzankauf	3'000		2'500		0.00	
3111.01 Ansch.Fahrzeuge/Masch./Geräte RFA	2'500		2'000		2'723.40	
3111.02 Ansch. Fahrzeuge/Masch./Geräte	1'200		1'000		1'247.85	
3112.01 Dienst- u. Schutzkleider RFA	1'500		1'500		1'634.15	
3120.01 Energie	1'700		1'500		1'150.65	
3120.03 Wasser-u. Abwassergebühren	400		400		381.15	
3130.01 Holzernte	75'300		87'200		78'682.85	
3130.11 Telefongeb./Internet RFA	0		100		0.00	
3134.01 Sachversicherungen	200		300		185.19	
3134.02 Fahrzeugversicherungen	1'500		1'500		1'551.16	
3137.00 Strassenverkehrsamt	400		800		418.90	
3141.00 Strassen u. Wegunterhalt	8'000		10'000		14'178.70	
3144.00 Hütten u. Magazine	8'000		3'000		4'640.20	
3151.01 Unterh.Fahrzeuge/Masch./ Geräte RFA	2'400		3'800		1'536.55	
3151.02 Unterh.Fahrzeuge/Masch./Geräte	1'900		2'500		301.80	
3170.00 Spesenentschädigung RFA	800		700		1'380.25	
3199.01 Waldpflege	69'700		57'000		41'034.35	
3199.02 Waldschaden-Sanierung	50'000		50'000		8'365.87	
3199.04 Verschiedenes/Nebenbetrieb	10'400		19'500		20'825.62	
3300.00 Ordentliche Abschreibungen	8'900		7'200		3'916.60	
3634.00 Beitrag Selva/SHF/FSC-Label	1'500		3'500		3'454.50	
3900.00 Material- u. Warenbezüge	1'500		1'000		1'504.15	
3910.00 Anteil Personaleinsatz	500		2'500		0.00	
3910.05 EDV-Support (intern)	3'700		6'800		5'254.80	
4250.01 Verkauf Nutzholz		15'000		20'000		16'013.90
4250.02 Verkauf Brennholz		4'000		5'800		3'971.40
4250.03 Diverse Verkäufe/Nebenbetrieb		5'000		2'000		14'566.15
4260.01 Arbeiten für Dritte		1'800		500		1'650.00
4260.02 Diverse Rückerstattungen		5'000		15'000		30'316.15
4310.00 Eigenleistungen für Investitionen		3'000		3'000		0.00
4501.00 Entnahme aus Forstfonds		10'000		25'000		0.00
4630.00 Zollrückerstattung		2'200		2'000		1'727.25
4631.01 Kantonsbeitr. f.Förstergehalt		14'000		14'500		14'166.45
4631.02 Kantonsbeitrag an Waldpflege		45'000		70'000		45'062.00
4632.01 Beitr.Gemeinden an Förstergehalt		50'000		48'000		52'137.65
4632.02 Beitr.Gemeinden an Aufwände		7'000		10'100		6'965.40
4900.00 Material- u. Warenabgabe		500		1'000		60.00
<b>84 Tourismus</b>	<b>8'148'900</b>	<b>6'069'300</b>	<b>7'962'100</b>	<b>6'171'300</b>	<b>10'203'920.66</b>	<b>6'058'930.78</b>
<b>840 Tourismus (allgemein)</b>	<b>8'148'900</b>	<b>6'069'300</b>	<b>7'962'100</b>	<b>6'171'300</b>	<b>10'203'920.66</b>	<b>6'058'930.78</b>
<b>8400 Tourismus (allgemein)</b>	<b>6'679'600</b>	<b>4'839'000</b>	<b>6'484'400</b>	<b>5'006'000</b>	<b>9'443'634.41</b>	<b>5'703'081.73</b>
3010.00 Gehälter	30'000		31'000		29'915.60	
3050.00 AHV/IV/EO/ALV/FAK	2'400		2'300		2'383.20	
3052.00 Personalversicherung	2'100		2'000		2'097.65	
3053.00 Unfallversicherung	200		200		180.25	
3055.00 Krankenversicherung	500		500		460.45	
3101.00 Verbrauchsmaterial	17'000		17'000		10'320.33	
3120.01 Energie	12'000		14'000		11'493.90	

# Erfolgsrechnung

Gemeinde Vaz/Obervaz  
Buchungsperiode 2025

Einwohnergemeinde	Budget 2025		Budget 2024		Rechnung 2023	
	Aufwand	Ertrag	Aufwand	Ertrag	Aufwand	Ertrag
3130.11 Telefongebühren	1'500		400		1'518.40	
3134.02 Fahrzeugversicherung	200		200		70.72	
3137.00 Strassenverkehrsamt	200		200		0.00	
3141.00 Unterh. Tour.-Anlagen+Blumen	240'000		247'000		287'878.58	
Erl. Erneuerung zwei Grillstellen: CHF 20'000 Ortsbeblumung ergänzen: CHF 30'000 Rund 20 Strassenabsperrgitter ersetzen: CHF 10'000 Unterhalt Globweg: CHF 10'000 Üblicher Unterhalt: CHF 170'000						
3143.01 Unterhalt Langlauf- unterführungen und Loipen	115'000		115'000		144'943.17	
Erl. zusätzlich Ersatz eines Schneerzeugers mit hoher Lärmbelastung: CHF 40'000						
3143.03 Strecke für Bikeweltcup	0		0		40'000.00	
3143.04 Beschneigung Bossihang	11'500		12'000		11'228.45	
3143.05 Infoleitsystem/Tafeln anpassen	0		20'000		0.00	
3143.06 Unterhalt WC-Strecke	0		0		13'562.15	
Silvano Beltrametti						
3151.00 Unterhalt Loipenmaschine	12'000		10'000		4'737.15	
3160.00 Lokalmieten	23'000		23'000		23'034.20	
3170.00 Spesenentschädigung	3'000		2'100		2'829.40	
3199.00 Verschiedenes	1'000		0		999.85	
3300.00 Ordentliche Abschreibungen	224'500		224'500		224'537.50	
3635.00 Sportbusbetrieb	980'000		980'000		935'681.35	
3635.01 Taxibetrieb	0		0		53'230.00	
3635.02 Leistungsauftrag LMS	3'000'000		3'000'000		3'000'000.00	
3635.03 Nachtbusbetrieb	93'000		103'000		0.00	
3636.01 Beitrag an 1. August-Feier	1'000		10'000		10'000.00	
3636.04 Beitrag an Bikeweltcup	0		0		130'000.00	
3636.08 Beitrag an LMS / Umsetzung Destinationsplan 2030	188'000		0		100'000.00	
Erl. Begleitung Destinationsplan (83'300), WOW (105'000)						
3636.09 Beitrag an IBU Cup und IBU Junioren Cup	0		0		328'500.00	
3636.12 Beitrag für Live is Life	0		0		10'000.00	
3636.16 Beitrag LMS	0		0		5'000.00	
Destinationsentwicklung						
3636.17 Beitrag Bike Kingdom	0		0		30'000.00	
3636.18 Beitrag an LMS	0		0		100'000.00	
für diverse Veranstaltungen						
3636.19 Beitrag an LMS für A/L Projekt	105'000		0		0.00	
3636.20 Beitrag IBU Biathlon WM 2025	500'000		500'000		0.00	
3637.01 Beitrag Unterhalt Golfplatz	15'000		15'000		15'000.00	
3637.02 Beitrag Unterhalt Tennisplatz	10'000		10'000		10'000.00	
3650.00 Wertberichtigungen	0		0		3'382'326.00	
Beteiligungen Verwaltungsverm.						
3900.00 Material- u. Warenbezüge	45'000		25'000		48'365.00	
3910.00 Anteil Personaleinsatz	250'000		320'000		244'321.76	
3910.01 Beitrag für Inkassohandlungen	67'500		70'000		67'070.55	
3920.00 Maschinen- u. Fahrzeugeinsatz	165'000		170'000		160'900.00	
3920.01 Mieten Infrastruktur	4'000		0		1'048.80	
3990.00 Beitrag an Eventpool	560'000		560'000		0.00	
4035.01 Gästeabgabe		3'600'000		3'700'000		3'575'708.70
4035.02 Tourismusförderungabgabe		900'000		960'000		895'661.11
4250.00 Werbeeinnahmen		14'000		14'000		13'950.30
4260.00 Verschiedene Rückerstattungen	0	180'000	0	177'000	0.00	277'380.60
4260.02 Beiträge Dritter an Unterhalt Touristische Infrastruktur		125'000		130'000		122'352.92
4510.00 Entnahme aus Spezialfinanzierung		0		0		660'000.00
4511.01 Entnahme aus Infrastrukturfonds		0		0		140'000.00
4612.00 Beitrag Loipenregion an Gehälter		20'000		25'000		18'028.10
<b>8405 Touristische Anlagen Heidsee</b>	<b>669'300</b>	<b>430'300</b>	<b>677'700</b>	<b>365'300</b>	<b>760'286.25</b>	<b>355'849.05</b>
3010.00 Gehälter	220'200		217'600		158'417.90	
3050.00 AHV/IV/EO/ALV/FAK	17'800		17'500		11'282.55	
3052.00 Personalversicherung	5'200		5'100		3'871.10	
3053.00 Unfallversicherung	1'300		1'300		965.65	
3055.00 Krankenversicherung	3'400		3'400		2'471.30	
3090.00 Fortbildungskurse	1'000		1'000		190.65	
3091.00 Personalwerbung	2'000		0		0.00	
3099.02 Gesundheitsförderung Personal	300		300		0.00	
3101.01 Wareneinkauf Fische	35'000		35'000		34'819.75	
3101.02 Wareneinkauf Bootsteg	30'000		30'000		25'877.30	
3120.01 Energie	35'000		30'000		31'832.40	
3120.03 Wasser- u. Abwassergebühren	3'500		3'500		3'076.55	
3120.05 Abfallbeseitigung	3'700		3'700		3'499.75	
3130.01 Entschädigung f. Düngeverzicht	2'400		2'400		2'380.20	
3131.00 Planungskredit Seeanlagen	0		0		186'323.20	
3134.01 Sachversicherungen	2'800		2'800		2'804.20	
3140.01 Unterhalt Seeanlagen	55'000		65'000		56'818.50	
3143.00 Unterhalt Lidoanlage	15'000		15'000		16'024.05	
3144.00 Unterhalt Gebäude	90'000		100'000		88'078.80	
3151.00 Unterhalt Geräte	50'000		50'000		57'725.00	
3170.00 Spesenentschädigung	1'000		800		762.90	
3199.00 Verschiedenes	7'000		6'500		8'851.21	
3300.00 Ordentliche Abschreibungen	3'800		0		0.00	
3910.00 Personaleinsatz	60'000		65'000		46'294.36	
3910.05 EDV-Support (intern)	16'900		14'800		10'918.93	

# Erfolgsrechnung

Gemeinde Vaz/Obervaz  
Buchungsperiode 2025

Einwohnergemeinde	Budget 2025		Budget 2024		Rechnung 2023	
	Aufwand	Ertrag	Aufwand	Ertrag	Aufwand	Ertrag
3920.00 Maschineneinsatz	7'000		7'000		7'000.00	
4210.00 Patente (Fischen)		55'000		55'000		56'825.00
4231.00 Kursgelder Bootssteg		60'000		60'000		61'500.50
4231.01 Kursgelder Fischerei		15'000		10'000		14'500.00
4240.10 Benützungsggebühren	0	0	0	0	0.00	30.00
4250.00 Warenverkauf Bootsteg	0	60'000	0	60'000	0.00	57'432.55
4250.01 Warenvermietung		120'000		120'000		103'416.55
4260.00 Verschiedene Rückerstattungen		5'000		5'000		5'189.80
4270.00 Fischereibussen		300		300		300.00
4470.00 Pachtzins Kioske		115'000		55'000		56'654.65
<b>8407 Eventpool</b>	<b>800'000</b>	<b>800'000</b>	<b>800'000</b>	<b>800'000</b>		
3636.01 Beitrag an Veranstaltungen	796'000		796'000		0.00	
3910.00 Administrativer Aufwand Gemeinde (intern)	4'000		4'000		0.00	
4612.00 Beiträge Gemeinden Churwalden und Lantsch/Lenz		240'000		240'000		0.00
4990.00 Beitrag Gemeinde Vaz/Obervaz		560'000		560'000		0.00
<b>87 Energie</b>	<b>19'467'900</b>	<b>19'467'900</b>	<b>19'645'500</b>	<b>19'645'500</b>	<b>15'087'834.39</b>	<b>15'087'834.39</b>
<b>871 Elektrizität</b>	<b>17'907'900</b>	<b>17'907'900</b>	<b>18'145'500</b>	<b>18'145'500</b>	<b>13'670'645.67</b>	<b>13'670'645.67</b>
<b>8711 Energieversorgung</b>	<b>6'067'800</b>	<b>450'000</b>	<b>5'120'500</b>	<b>430'000</b>	<b>3'843'726.81</b>	<b>897'155.75</b>
3010.01 Gehälter Betriebspersonal	950'000		919'000		718'803.65	
3010.02 Pikettdienst	15'000		15'600		18'399.85	
3050.00 AHV/IV/EO/ALV/FAK	75'900		93'900		53'302.05	
3052.00 Personalversicherung	50'500		48'700		33'677.05	
3053.00 Unfallversicherung	2'800		2'500		1'641.65	
3055.00 Krankenversicherung	14'800		14'300		10'621.65	
3090.00 Fortbildungskurse	70'000		70'500		31'727.34	
3091.00 Personalwerbung	5'000		5'000		2'570.53	
3099.02 Gesundheitsförderung Personal	3'000		2'500		2'228.40	
3100.00 Bürobedarf u. Drucksachen	20'000		22'000		28'831.00	
3101.01 Werkzeuge u. Geräte	15'000		13'000		15'699.55	
3101.02 Verbrauchsmaterial, Treibstoffe Schmiermittel, Pneus, Rein-stoff	4'000		5'000		2'000.70	
3101.03 Installationsmaterial und Apparate für d.Wiederverkauf	30'000		30'000		48'650.35	
3102.00 Marketing und Vertrieb	100'000		100'000		80'090.70	
3111.01 Ansch.Mob./Maschinen/Geräte	80'000		85'000		36'345.70	
3111.02 Anschaffung Messapparate	20'000		30'000		12'516.64	
3111.03 Anschaffung Fahrzeuge	60'000		110'000		0.00	
3112.00 Dienst- u. Schutzkleider	20'000		50'000		16'522.89	
3120.01 Energie	19'000		19'000		12'625.45	
3120.03 Wasser- und Abwassergebühren	1'000		1'000		702.20	
3120.04 Abfallbeseitigung	6'000		6'000		2'932.50	
3120.05 Energie Unterwerke	0		22'000		23'218.95	
3120.06 Wasser und Abwassergebühren Unterwerke	1'600		1'600		1'914.50	
3130.01 Bankgebühren	2'500		2'500		1'763.30	
3130.02 Dienstleistungen Dritter	250'000		30'000		124'471.66	
3130.04 Verbandsbeiträge	25'000		20'000		21'398.95	
3130.05 Netzanalyse Betreiben/Pflegen	10'000		10'000		0.00	
3130.06 Erstellen Schutzkoordination	50'000		70'000		51'731.26	
3130.07 Unterhalt Technisches Netz	20'000		20'000		9'968.85	
3130.08 Transporte	10'000		2'500		2'699.15	
3130.09 EDM Systemdienstleistungen	23'000		22'000		22'528.95	
3130.10 Landesinformationssystem	80'000		75'000		77'258.73	
3130.11 Telefongeb., Funkbewilligung	3'000		3'000		2'533.85	
3130.12 Frankaturen	11'000		11'000		10'080.00	
3132.00 Honorar, Beratung Ing.	150'000		125'000		24'783.10	
3132.01 Installationskontrolle	10'000		10'000		4'586.00	
3134.01 Sachversicherungen	2'000		2'000		1'631.80	
3134.02 Fahrzeugversicherungen	5'600		5'600		3'191.71	
3137.00 Strassenverkehrsamt	2'400		2'400		2'463.00	
3143.00 Unterhalt Leitungsnetz	180'000		180'000		117'000.97	
3144.01 Gebäudeunterhalt Werkhalle	40'000		90'000		269'272.47	
3144.02 Unterhalt Trafostationen	60'000		110'000		99'297.90	
3144.03 Unterhalt Unterwerk Dieschen	60'000		534'000		71'906.51	
3144.04 Unterhalt Unterwerk Muloin	0		170'000		219'064.05	
3149.01 Unterhalt Rundsteuerung	6'000		6'000		10'611.00	
3149.02 Unterhalt Leitsystem	30'000		20'000		37'354.40	
3151.01 Unterh. Mob./Maschinen/Geräte	15'000		12'000		17'494.41	
3151.02 Unterhalt Messapparate	180'000		160'000		147'021.15	
3151.03 Unterhalt Fahrzeuge	25'000		10'000		9'478.05	
3151.04 Wartungsverträge Zähler	46'500		46'000		40'387.74	
3153.00 EDV-Anlage, Wartung	20'000		15'000		11'831.10	
3170.00 Spesenentschädigung	17'500		12'000		4'693.30	
3199.00 Allgemeine Betriebsunkosten	5'000		3'000		5'329.30	
3199.08 Vorsteuerkürzung MwSt.	10'000		10'000		9'262.25	
3300.00 Ordentliche Abschreibungen	1'239'900		1'308'300		1'110'130.30	
3510.00 Einlage in Spezialfinanzierung	1'735'900		173'000		0.00	
Erl. Bei dieser Position handelt es sich um den Ertragsüberschuss (Ausgleich, Spezialfinanzierung) der Kostenstelle Elektrizität (871)						
3900.00 Material und Warenbezüge	5'000		5'000		3'670.70	
3910.00 Anteil Personaleinsatz	5'000		15'000		0.00	
3910.05 EDV-Support (intern)	126'700		129'800		101'807.60	

# Erfolgsrechnung

Gemeinde Vaz/Obervaz  
Buchungsperiode 2025

Einwohnergemeinde	Budget 2025		Budget 2024		Rechnung 2023	
	Aufwand	Ertrag	Aufwand	Ertrag	Aufwand	Ertrag
3920.05 Anteil Miete Gemeindehaus	10'000		21'000		42'000.00	
3940.00 Interne Zinsverrechnung	32'200		12'800		0.00	
4260.00 Verschiedene Rückerstattungen		25'000		25'000		37'545.10
4260.02 Verschiedene Montagearbeiten		220'000		220'000		181'109.55
4260.11 Lohnausgleich nach EO		0		0		4'787.15
4260.13 Krankentaggelder		0		0		36'536.40
4310.00 Eigenl. für Investitionen		85'000		85'000		35'417.48
4510.00 Entnahmen aus Spezialfinanzierungen		0		0		510'308.62
4900.00 Material- und Warenabgabe		45'000		25'000		48'478.85
4910.00 Anteil Personaleinsatz		75'000		75'000		42'972.60
<b>8712 Stromhandel</b>	<b>11'840'100</b>	<b>17'457'900</b>	<b>13'025'000</b>	<b>17'715'500</b>	<b>9'826'918.86</b>	<b>12'773'489.92</b>
3101.00 Energiebezug	11'095'700	0	11'700'000	0	9'212'434.06	0.00
3101.10 Stromreserve EK	119'000		660'000		0.00	
Abgabe an Swissgrid						
3181.00 Abschreibung Forderungsverluste	5'000		5'000		2'748.75	
3511.00 Einlage in Stromsparfonds	258'500		275'000		254'857.85	
3990.00 Öffentliche Abgabe an Gemeinde	361'900		385'000		356'878.20	
4250.00 Energieabgabe	0	16'718'500	0	16'395'500	0.00	12'161'753.87
4250.06 Stromsparfonds		258'500		275'000		254'857.85
4250.08 Öffentliche Abgaben (Gemeinde)		361'900		385'000		356'878.20
4250.10 Stromreserve EK		119'000		660'000		0.00
Abgabe an Swissgrid						
<b>873 Nichtelektrische Energie</b>	<b>1'560'000</b>	<b>1'560'000</b>	<b>1'500'000</b>	<b>1'500'000</b>	<b>1'417'188.72</b>	<b>1'417'188.72</b>
<b>8731 Wärmeverbund Lenzerheide</b>	<b>1'560'000</b>	<b>1'560'000</b>	<b>1'500'000</b>	<b>1'500'000</b>	<b>1'417'188.72</b>	<b>1'417'188.72</b>
3010.00 Gehälter	39'000		43'300		37'845.25	
3010.02 Pikettdienst	3'500		3'500		0.00	
3050.00 AHV/IV/EO/ALV/FAK	3'100		3'500		2'974.10	
3052.00 Personalversicherung	3'100		3'200		2'716.90	
3053.00 Unfallversicherung	200		300		46.40	
3055.00 Krankenversicherung	600		700		575.05	
3090.01 Fortbildungskosten	7'000		7'000		0.00	
3101.00 Brennstoffeinkauf	800'000		750'000		759'724.60	
3120.01 Energie	75'000		75'000		58'387.25	
3120.03 Wasser- u. Abwassergebühren	1'000		800		801.80	
3134.01 Sachversicherungen	3'800		3'800		3'745.82	
3144.00 Unterhalt	130'000		120'000		110'540.85	
3170.00 Spesenentschädigung	1'000		0		26.00	
3199.00 Verschiedenes, Beiträge	5'000		5'000		31.00	
3199.08 Vorsteuerkorrektur MWST	300		0		358.10	
3300.00 Ordentliche Abschreibungen	318'700		315'900		296'719.05	
3510.00 Einlage Spezialfinanzierung	32'700		27'200		10'980.85	
3900.00 Material- u. Warenbezüge	1'000		0		0.00	
3910.00 Anteil Personaleinsatz	35'000		30'000		28'261.44	
3910.05 EDV-Support (intern)	9'800		8'200		6'466.16	
3920.00 Anteil Maschineneinsatz	2'500		0		0.00	
3940.00 Interne Zinsverrechnung	42'700		59'100		54'632.20	
3990.00 Abgabe an Gemeinde	45'000		43'500		42'355.90	
4240.00 Wärmeenergiebezugsgebühren		1'500'000		1'450'000		1'411'863.12
4260.00 Beiträge		50'000		40'000		0.00
4310.00 Eigenleist. für Investitionen		10'000		10'000		5'325.60
<b>9 FINANZEN UND STEUERN</b>	<b>1'658'000</b>	<b>23'857'800</b>	<b>1'561'600</b>	<b>23'372'900</b>	<b>1'520'651.03</b>	<b>23'940'845.70</b>
<b>91 Steuern</b>	<b>50'000</b>	<b>21'372'500</b>	<b>40'000</b>	<b>21'070'000</b>	<b>41'233.70</b>	<b>21'518'418.50</b>
<b>910 Gemeindesteuern</b>	<b>50'000</b>	<b>21'372'500</b>	<b>40'000</b>	<b>21'070'000</b>	<b>41'233.70</b>	<b>21'518'418.50</b>
<b>9100 Allgemeine Gemeindesteuern</b>	<b>50'000</b>	<b>13'340'000</b>	<b>40'000</b>	<b>12'970'000</b>	<b>41'233.70</b>	<b>13'115'355.65</b>
3181.00 Abschreibung Forderungsverlust	50'000		40'000		41'233.70	
4000.00 Einkommenssteuer		7'350'000		7'200'000		7'159'683.80
4001.00 Vermögenssteuer		3'100'000		3'000'000		3'092'622.00
4002.00 Quellensteuern		980'000		960'000		942'247.60
4009.00 Strafsteuern		5'000		5'000		1'064.55
4010.00 Steuern juristischer Personen		1'900'000		1'800'000		1'919'737.70
4309.00 Rückkauf Verlustscheine		5'000		5'000		0.00
<b>9101 Sondersteuern</b>		<b>8'032'500</b>		<b>8'100'000</b>		<b>8'403'062.85</b>
4021.00 Liegenschaftssteuern		1'522'500		1'450'000		1'434'210.00
4022.00 Grundstückgewinnsteuern		3'500'000		3'450'000		4'203'222.60
4023.00 Handänderungssteuern		2'900'000		3'030'000		2'595'670.80
4024.00 Erbschafts- + Schenkungssteuer		100'000		160'000		159'641.45
4033.00 Hundesteuern		10'000		10'000		10'318.00
<b>93 Finanz- und Lastenausgleich</b>	<b>1'113'700</b>		<b>1'055'400</b>		<b>966'944.00</b>	
<b>930 Finanz- und Lastenausgleich</b>	<b>1'113'700</b>		<b>1'055'400</b>		<b>966'944.00</b>	
<b>9300 Finanz- und Lastenausgleich</b>	<b>1'113'700</b>		<b>1'055'400</b>		<b>966'944.00</b>	
3621.00 Beitrag Finanzausgleichsfonds	1'113'700		1'055'400		966'944.00	

# Erfolgsrechnung

Gemeinde Vaz/Obervaz  
Buchungsperiode 2025

Einwohnergemeinde	Budget 2025		Budget 2024		Rechnung 2023	
	Aufwand	Ertrag	Aufwand	Ertrag	Aufwand	Ertrag
<b>95 Ertragsanteile</b>	<b>7'000</b>	<b>1'606'000</b>	<b>6'000</b>	<b>1'427'600</b>	<b>7'431.55</b>	<b>1'624'050.40</b>
<b>950 Ertragsanteile</b>	<b>7'000</b>	<b>1'606'000</b>	<b>6'000</b>	<b>1'427'600</b>	<b>7'431.55</b>	<b>1'624'050.40</b>
<b>9500 Ertragsanteile</b>	<b>7'000</b>	<b>1'606'000</b>	<b>6'000</b>	<b>1'427'600</b>	<b>7'431.55</b>	<b>1'624'050.40</b>
3630.00 Landschaftsfranken	7'000		6'000		7'431.55	
4120.01 Konzession Heidbachwerk		224'000		224'000		223'972.00
4120.02 Konzession Albul/Domleschg		463'600		463'600		463'557.00
4120.03 Gratis- und Vorzugsenergie		500'000		300'000		526'067.30
4120.05 Wirtschaftsbewilligungen		6'000		6'000		5'700.00
4120.06 Verschiedene Bewilligungen		5'500		5'500		5'520.00
4990.01 Öffentliche Abgabe Energie		361'900		385'000		356'878.20
4990.02 Ertrag aus Wärmeverbund L'heide		45'000		43'500		42'355.90
<b>96 Vermögens- und Schuldenverwaltung</b>	<b>487'300</b>	<b>879'300</b>	<b>460'200</b>	<b>875'300</b>	<b>505'041.78</b>	<b>798'376.80</b>
<b>961 Zinsen</b>	<b>82'000</b>	<b>542'000</b>	<b>102'200</b>	<b>537'500</b>	<b>105'644.00</b>	<b>450'575.50</b>
<b>9610 Zinsen</b>	<b>82'000</b>	<b>542'000</b>	<b>102'200</b>	<b>537'500</b>	<b>105'644.00</b>	<b>450'575.50</b>
3406.00 Passivzinsen Anleihen/Darlehen	80'000		102'000		105'630.00	
3499.00 Vergütungszinsen	2'000		200		14.00	
4400.00 Wertschr Zinsen/Banken-KK		17'000		1'000		26'821.99
4401.00 Debitoren Verzugszinsen		20'000		22'000		15'049.45
4420.00 Dividenden		135'000		0		12.00
4450.00 Darlehenszinsen		150'000		198'000		128'281.09
4460.00 Ertrag aus Beteiligungen		6'000		25'000		26'386.57
4470.00 Mietzins APH Parc		48'000		48'000		48'000.00
4940.00 Interne Zinsverrechnung		159'500		236'300		197'267.05
4940.05 Darlehenszinsen		6'500		7'200		8'757.35
<b>963 Liegenschaften des Finanzvermögens</b>	<b>405'300</b>	<b>337'300</b>	<b>358'000</b>	<b>337'800</b>	<b>399'397.78</b>	<b>347'801.30</b>
<b>9630 Liegenschaften des Finanzvermögens</b>	<b>405'300</b>	<b>337'300</b>	<b>358'000</b>	<b>337'800</b>	<b>399'397.78</b>	<b>347'801.30</b>
3430.02 Gebäudeunterhalt Stall Casa Son Duno	5'000		3'000		21'839.70	
Erl. Teilersatz Beleuchtung nötig CHF 2'000.--						
3430.03 Gebäudeunterhalt Pedra Grossa	12'000		20'000		49'960.82	
3430.04 Gebäudeunterhalt Museum	81'000		20'000		27'972.20	
Erl. Die Fenster sind undicht und in sehr schlechtem Zustand. Gemäss Schreiner können die Fenster nicht mehr repariert/saniert werden. Fensterersatz ist dringend nötig, damit nicht noch weitere Wasserschäden entstehen. CHF 45'000.--						
Antrag Museumsleitung: Einbau einer zweiflügeligen Türe im Sala Parpan, damit Rollstuhlfahrer Zugang ins Museum haben. Auch Anlässe wie Hochzeiten etc. Jetzige Eingangstüre ist zu schmal. Auch Anlieferungen sind aktuell erschwert. Grosses Fenster sowie Holzpaneele an dieser Front (Nord) entfernen und mit einem Rolladen ersetzen. Reinigung ist aktuell fast nicht möglich und die Fenster werden durch das Abprallen des Regens auf den Holzpanelen stark verschmutzt. CHF 16'000.--						
3430.05 Gebäudeunterhalt EFH Resgia	3'000		3'000		139.30	
3439.00 Alarmanlage (Service/Abo)	5'000		5'000		5'212.00	
3439.01 Energie/Heizungs-Energie	300		5'000		1'924.95	
3439.03 Wasser u. Abwassergebühren	1'700		5'000		1'642.10	
3439.04 Abfallbeseitigung	300		0		300.00	
3439.05 Sachversicherungen	1'500		1'500		1'377.75	
3510.00 Einlage in Bodenerlöskonto	284'000		284'000		280'669.15	
3910.00 Personaleinsatz	4'500		4'500		4'500.00	
3930.00 Heizkosten Fernwärme	7'000		7'000		3'859.81	
4430.01 Bodenzinsen Bürgergemeinde		47'000		47'000		45'449.45
4430.02 Baurechtszinsen Bürgergemeinde		180'000		180'000		178'194.45
4430.03 Bodenmiete für Parkplätze		57'000		57'000		57'025.25
4430.04 Bodenzinsen Pol. Gemeinde		4'000		4'000		17'179.15
4430.05 Baurechtszinsen Pol. Gemeinde		16'000		16'000		15'116.35
4430.06 Pachtzinsen		16'800		16'800		18'336.65
4430.07 Mietzinsen		16'500		16'500		16'500.00
4439.00 Verschiedene Rückerstattungen		0		500		0.00



# Erfolgsrechnung

Gemeinde Vaz/Obervaz  
Buchungsperiode 2025

Einwohnergemeinde Artengliederung	Budget 2025		Budget 2024		Rechnung 2023	
	Aufwand	Ertrag	Aufwand	Ertrag	Aufwand	Ertrag
<b>Gemeinde Vaz/Obervaz</b>	<b>59'362'000</b> 2'356'300	<b>61'718'300</b>	<b>57'930'500</b> 3'621'400	<b>61'551'900</b>	<b>55'779'671.37</b> 1'678'356.60	<b>57'458'027.97</b>
<b>3 AUFWAND</b>	<b>59'362'000</b>		<b>57'930'500</b>		<b>55'779'671.37</b>	
30 Personalaufwand	12'591'600		12'250'600		11'701'834.35	
31 Sach- und übriger Betriebsaufwand	25'390'600		27'283'000		23'036'940.03	
33 Abschreibungen Verwaltungsvermögen	3'188'700		3'126'300		2'780'148.25	
34 Finanzaufwand	191'800		164'700		216'012.82	
35 Einlagen in Fonds und Spezialfinanzierungen	2'586'100		954'200		906'922.40	
36 Transferaufwand	12'046'200		10'781'800		14'514'589.09	
38 Ausserordentlicher Aufwand	10'000		15'000		5'013.00	
39 Interne Verrechnungen	3'357'000		3'354'900		2'618'211.43	
<b>4 ERTRAG</b>		<b>61'718'300</b>		<b>61'551'900</b>		<b>57'458'027.97</b>
40 Fiskalertrag		25'867'500		25'725'000		25'989'788.31
41 Regalien und Konzessionen		1'199'100		999'100		1'224'816.30
42 Entgelte		27'024'400		26'840'900		22'434'762.40
43 Verschiedene Erträge		510'000		544'500		620'417.40
44 Finanzertrag		1'330'300		1'170'300		1'139'416.12
45 Entnahmen aus Fonds und Spezialfinanzierungen		1'039'700		1'275'300		1'960'940.57
46 Transferertrag		1'390'300		1'641'900		1'469'675.44
49 Interne Verrechnungen		3'357'000		3'354'900		2'618'211.43

# Investitionsrechnung

Gemeinde Vaz/Obervaz  
Buchungsperiode 2025

Einwohnergemeinde	Budget 2025		Budget 2024		Rechnung 2023	
	Ausgaben	Einnahmen	Ausgaben	Einnahmen	Ausgaben	Einnahmen
<b>Gemeinde Vaz/Obervaz</b>	<b>16'836'000</b>	<b>3'237'400</b> 13'598'600	<b>11'107'001</b>	<b>2'313'000</b> 8'794'001	<b>8'229'864.28</b>	<b>2'139'406.45</b> 6'090'457.83
0 ALLGEMEINE VERWALTUNG	0	0	200'000	0 200'000	0.00	0.00
1 ÖFFENTLICHE ORDNUNG UND SICHERHEIT, VERTEIDIGUNG	495'000	90'000 405'000	360'000	90'000 270'000	0.00	0.00
2 BILDUNG	129'000	0 129'000	0	0	337'679.19	0.00 337'679.19
3 KULTUR, SPORT UND FREIZEIT, KIRCHE	405'000	0 405'000	1'000'000	0 1'000'000	760'730.40	165'780.00 594'950.40
6 VERKEHR	1'565'000	414'000 1'151'000	2'658'000	480'000 2'178'000	1'289'266.24	9'760.00 1'279'506.24
7 UMWELTSCHUTZ UND RAUMORDNUNG	6'517'000	1'945'400 4'571'600	2'574'000	992'000 1'582'000	1'940'653.91	1'494'920.95 445'732.96
8 VOLKSWIRTSCHAFT	7'725'000	788'000 6'937'000	4'315'001	751'000 3'564'001	3'901'534.54	468'945.50 3'432'589.04

# Investitionsrechnung

Gemeinde Vaz/Obervaz  
Buchungsperiode 2025

Einwohnergemeinde	Budget 2025		Budget 2024		Rechnung 2023	
	Ausgaben	Einnahmen	Ausgaben	Einnahmen	Ausgaben	Einnahmen
<b>0</b>	<b>ALLGEMEINE VERWALTUNG</b>		<b>200'000</b>			
<b>02</b>	<b>Allgemeine Dienste</b>		<b>200'000</b>			
<b>021</b>	<b>Gemeindeverwaltung</b>		<b>200'000</b>			
<b>0210</b>	<b>Gemeindeverwaltung</b>		<b>200'000</b>			
5200.01	Serverersatz Gemeinde/Leit-system	0	200'000		0.00	
<b>1</b>	<b>ÖFFENTLICHE ORDNUNG UND SICHERHEIT, VERTEIDIGUNG</b>		<b>360'000</b>		<b>90'000</b>	
<b>15</b>	<b>Feuerwehr</b>		<b>360'000</b>		<b>90'000</b>	
<b>150</b>	<b>Feuerwehr</b>		<b>360'000</b>		<b>90'000</b>	
<b>1500</b>	<b>Feuerwehr</b>		<b>360'000</b>		<b>90'000</b>	
5060.01	Ersatz TLF klein	165'000	360'000		0.00	
6031.00	Kantonsbeiträge			90'000		0.00
<b>16</b>	<b>Verteidigung</b>		<b>330'000</b>			
<b>161</b>	<b>Militärische Verteidigung</b>		<b>330'000</b>			
<b>1610</b>	<b>Militärische Verteidigung</b>		<b>330'000</b>			
5620.00	Investitionsbeiträge an ZRS Albula	330'000	0		0.00	
<b>2</b>	<b>BILDUNG</b>				<b>337'679.19</b>	
<b>21</b>	<b>Obligatorische Schule</b>				<b>337'679.19</b>	
<b>217</b>	<b>Schulliegenschaften</b>				<b>337'679.19</b>	
<b>2170</b>	<b>Schulliegenschaften</b>				<b>337'679.19</b>	
5040.00	Erweiterung Schulanlage Lai	0	0		337'679.19	
5040.05	Schiebetüre/Schmutzschleusen Eingang Primarschulhaus Lai	129'000	0		0.00	
<b>3</b>	<b>KULTUR, SPORT UND FREIZEIT, KIRCHE</b>		<b>1'000'000</b>		<b>760'730.40</b>	<b>165'780.00</b>
<b>34</b>	<b>Sport und Freizeit</b>		<b>1'000'000</b>		<b>760'730.40</b>	<b>165'780.00</b>
<b>341</b>	<b>Sport</b>		<b>1'000'000</b>		<b>760'730.40</b>	<b>165'780.00</b>
<b>3410</b>	<b>Lenzerheide Sportzentrum</b>		<b>810'000</b>		<b>252'200.35</b>	
5040.00	Bauliche Sanierung	60'000	0		0.00	
5040.02	Ersatz Banden Eishalle	0	250'000		0.00	
5040.04	Sanierung Wellnessbereich	0	500'000		0.00	
5060.00	Anschaffung Fitnessgeräte	0	60'000		58'394.80	
5060.01	Anschaffung Eismaschine	0	0		193'805.55	
5060.02	Beschallungsanlage Eishalle	60'000	0		0.00	
5090.00	Technische Sanierung	80'000	0		0.00	
<b>3415</b>	<b>Mehrzweckhalle</b>				<b>508'530.05</b>	<b>165'780.00</b>
5040.01	Sanierung Gebäudehülle	0	0		508'530.05	
5040.02	Neue Innenbeleuchtung	205'000	0		0.00	
6310.00	Kantonsbeiträge			0		165'780.00
<b>3417</b>	<b>Sportplätze</b>		<b>190'000</b>			
5030.03	Sportplatz Lenzerheide Sanierung Holztribüne	0	190'000		0.00	

# Investitionsrechnung

Gemeinde Vaz/Obervaz  
Buchungsperiode 2025

Einwohnergemeinde	Budget 2025		Budget 2024		Rechnung 2023	
	Ausgaben	Einnahmen	Ausgaben	Einnahmen	Ausgaben	Einnahmen
<b>6 VERKEHR</b>	<b>1'565'000</b>	<b>414'000</b>	<b>2'658'000</b>	<b>480'000</b>	<b>1'289'266.24</b>	<b>9'760.00</b>
<b>61 Strassenverkehr</b>	<b>1'515'000</b>	<b>414'000</b>	<b>2'628'000</b>	<b>480'000</b>	<b>1'147'118.94</b>	
<b>615 Gemeindestrassen</b>	<b>1'440'000</b>	<b>414'000</b>	<b>2'418'000</b>	<b>480'000</b>	<b>1'050'118.69</b>	
<b>6150 Gemeindestrassen</b>	<b>1'140'000</b>	<b>414'000</b>	<b>1'735'000</b>	<b>480'000</b>	<b>1'003'156.63</b>	
5010.00 Sanierung Gemeindestrassen	450'000		560'000		56'503.90	
5010.06 Sanierung Strasse Camping	180'000		250'000		0.00	
5010.30 Sanierung Flurwege Vaz	10'000		0		0.00	
5010.35 Neubau Trottoire	0		75'000		195'325.20	
5010.42 Umbau Bushaltestellen	450'000		700'000		516'730.13	
5010.54 Sanierung aufgrund Quellschutzzone	50'000		150'000		234'597.40	
6310.00 Kantonsbeiträge an Flurwege		70'000		0		0.00
6310.01 Kantonsbeiträge		270'000		480'000		0.00
6320.00 Beiträge Dritter		74'000		0		0.00
<b>6155 Parkplätze</b>	<b>150'000</b>		<b>540'000</b>			
5010.06 Erweiterung Parkplatz La Riva	0		290'000		0.00	
5010.07 Neubau Parkplatz Allod	150'000		250'000		0.00	
<b>6157 Strassenbeleuchtung</b>	<b>150'000</b>		<b>143'000</b>		<b>46'962.06</b>	
5010.02 Anschaffung Autarke Beleuchtungskörper	150'000		143'000		46'962.06	
<b>619 Werkbetrieb</b>	<b>75'000</b>		<b>210'000</b>		<b>97'000.25</b>	
<b>6190 Werkbetrieb</b>	<b>75'000</b>		<b>210'000</b>		<b>97'000.25</b>	
5060.00 Anschaffung Maschinen	75'000		210'000		97'000.25	
<b>64 Nachrichtenübermittlung</b>	<b>50'000</b>		<b>30'000</b>		<b>142'147.30</b>	<b>9'760.00</b>
<b>640 Nachrichtenübermittlung</b>	<b>50'000</b>		<b>30'000</b>		<b>142'147.30</b>	<b>9'760.00</b>
<b>6400 Glasfasernetz</b>	<b>50'000</b>		<b>30'000</b>		<b>142'147.30</b>	<b>9'760.00</b>
5030.00 Glasfasernetz	50'000		30'000		142'147.30	
6370.00 Beiträge Glasfasernetz		0		0		9'760.00
<b>7 UMWELTSCHUTZ UND RAUMORDNUNG</b>	<b>6'517'000</b>	<b>1'945'400</b>	<b>2'574'000</b>	<b>992'000</b>	<b>1'940'653.91</b>	<b>1'494'920.95</b>
<b>71 Wasserversorgung</b>	<b>2'590'000</b>	<b>1'600'400</b>	<b>955'000</b>	<b>602'000</b>	<b>876'032.80</b>	<b>882'504.75</b>
<b>710 Wasserversorgung</b>	<b>2'590'000</b>	<b>1'600'400</b>	<b>955'000</b>	<b>602'000</b>	<b>876'032.80</b>	<b>882'504.75</b>
<b>7101 Wasserversorgung (Gemeindebetrieb)</b>	<b>2'590'000</b>	<b>1'480'000</b>	<b>955'000</b>	<b>483'000</b>	<b>876'032.80</b>	<b>765'165.70</b>
5031.01 Totalsanierung best. Reservoir	400'000		200'000		282'001.84	
5031.11 Netzausbau, Ersatzausbau	340'000		585'000		472'647.61	
5031.21 Massnahmen Schutz Quellgebiete	300'000		120'000		112'659.95	
5031.22 Druckleitung Sanaspans	1'500'000		50'000		8'723.40	
5031.28 Trinkwasser in Notlagen	50'000		0		0.00	
6310.00 Kantonsbeiträge		30'000		30'000		18'559.90
6370.00 Anschlussgebühren		450'000		450'000		746'605.80
6370.01 Verschiedene Rückerstattungen (Lantsch/Lenz, LBB)		1'000'000		3'000		0.00
<b>7105 Wasserversorgung für Beschneigung</b>		<b>120'400</b>		<b>119'000</b>		<b>117'339.05</b>
6460.00 Rückzahlung Darlehen Beschneigung Scharmoin		120'400		119'000		117'339.05
<b>72 Abwasserbeseitigung</b>	<b>1'125'000</b>	<b>345'000</b>	<b>1'419'000</b>	<b>390'000</b>	<b>1'041'280.81</b>	<b>612'416.20</b>
<b>720 Abwasserbeseitigung</b>	<b>1'125'000</b>	<b>345'000</b>	<b>1'419'000</b>	<b>390'000</b>	<b>1'041'280.81</b>	<b>612'416.20</b>
<b>7201 Abwasserbeseitigung (Gemeindebetrieb)</b>	<b>1'125'000</b>	<b>345'000</b>	<b>1'419'000</b>	<b>390'000</b>	<b>1'041'280.81</b>	<b>612'416.20</b>
5032.01 Kanalnetzausbau/Totalsanierung	305'000		750'000		618'539.31	
5032.02 Umsetzung Quellschutz	50'000		70'000		53'092.90	
5032.11 Sanierungsprogramm Öffentliche Gewässer	20'000		70'000		136'313.60	
5032.21 Sanierung ARA Canius	20'000		79'000		233'335.00	
5032.22 Ersatz Lüftungsaggregate	80'000		0		0.00	
5032.27 Erneuerung SPS Anlage	340'000		450'000		0.00	
5032.28 Erneuerung Heidseepumpenanlage	150'000		0		0.00	
5032.33 Sanierung Steuerungen ARA Canius/ARA Faschas	160'000		0		0.00	

# Investitionsrechnung

Gemeinde Vaz/Obervaz  
Buchungsperiode 2025

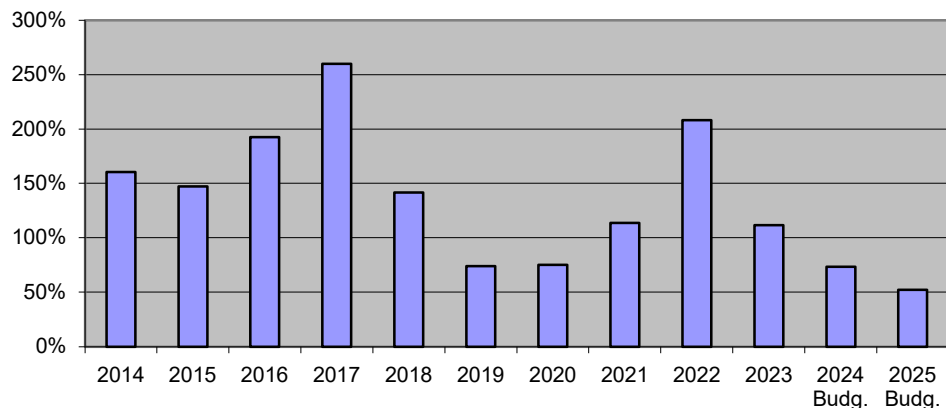
Einwohnergemeinde	Budget 2025		Budget 2024		Rechnung 2023	
	Ausgaben	Einnahmen	Ausgaben	Einnahmen	Ausgaben	Einnahmen
6370.00 Anschlussgebühren		340'000		390'000		564'282.50
6370.01 Verschiedene Beiträge		5'000		0		48'133.70
<b>73 Abfallwirtschaft</b>	<b>700'000</b>		<b>200'000</b>		<b>23'340.30</b>	
<b>730 Abfallwirtschaft</b>	<b>700'000</b>		<b>200'000</b>		<b>23'340.30</b>	
<b>7301 Abfallwirtschaft (Gemeindebetrieb)</b>	<b>700'000</b>		<b>200'000</b>		<b>23'340.30</b>	
5030.00 Abfallsammelstellen	200'000		200'000		23'340.30	
5030.01 Entwässerung Platz Grüngutdeponie	200'000		0		0.00	
5030.02 Kauf Stall Gredig	300'000		0		0.00	
<b>74 Verbauungen</b>	<b>2'000'000</b>					
<b>741 Gewässerverbauungen</b>	<b>2'000'000</b>					
<b>7410 Stauanlagen Heidsee</b>	<b>2'000'000</b>					
5030.01 Erdbebensicherheit Heidsee	1'000'000		0		0.00	
5030.02 Hochwassersicherheit Heidsee	1'000'000		0		0.00	
<b>77 Übriger Umweltschutz</b>	<b>102'000</b>					
<b>771 Friedhof und Bestattung</b>	<b>102'000</b>					
<b>7710 Friedhof und Bestattung</b>	<b>102'000</b>					
5030.02 Sanierung Friedhof Lenzerheide	102'000		0		0.00	
<b>8 VOLKSWIRTSCHAFT</b>	<b>7'725'000</b>	<b>788'000</b>	<b>4'315'001</b>	<b>751'000</b>	<b>3'901'534.54</b>	<b>468'945.50</b>
<b>82 Forstwirtschaft</b>	<b>600'000</b>	<b>378'000</b>	<b>320'000</b>	<b>210'000</b>	<b>136'529.55</b>	<b>56'187.55</b>
<b>820 Forstwirtschaft</b>	<b>600'000</b>	<b>378'000</b>	<b>320'000</b>	<b>210'000</b>	<b>136'529.55</b>	<b>56'187.55</b>
<b>8200 Forstwirtschaft</b>	<b>600'000</b>	<b>378'000</b>	<b>320'000</b>	<b>210'000</b>	<b>136'529.55</b>	<b>56'187.55</b>
5010.02 Sanierung Waldwege	0		145'000		126'276.50	
5050.03 Walderschliessung Got da Lain	600'000		175'000		10'253.05	
6310.02 Kantonsbeiträge Waldwege		0		60'000		0.00
6310.03 Kantonsbeiträge Walderschliessung		378'000		150'000		36'187.55
6320.02 Beiträge für Waldwege		0		0		20'000.00
<b>84 Tourismus</b>	<b>855'000</b>		<b>300'000</b>		<b>1'500.00</b>	
<b>840 Tourismus</b>	<b>855'000</b>		<b>300'000</b>		<b>1'500.00</b>	
<b>8400 Tourismus allgemein</b>	<b>355'000</b>				<b>1'500.00</b>	
5030.13 Wasserfallweg mit Plattform	205'000		0		0.00	
5030.14 Trailcenter	150'000		0		0.00	
5550.02 Aktien Bergbahnen Tschierschen AG	0		0		1'500.00	
<b>8405 Touristische Anlagen Heidsee</b>	<b>500'000</b>		<b>300'000</b>			
5030.01 Erweiterung und Umgestaltung Lido	500'000		300'000		0.00	
<b>87 Energie</b>	<b>6'270'000</b>	<b>410'000</b>	<b>3'695'001</b>	<b>541'000</b>	<b>3'763'504.99</b>	<b>412'757.95</b>
<b>871 Elektrizität</b>	<b>3'270'000</b>	<b>381'000</b>	<b>2'630'000</b>	<b>381'000</b>	<b>3'237'971.22</b>	<b>278'322.40</b>
<b>8711 Energieversorgung</b>	<b>3'270'000</b>	<b>381'000</b>	<b>2'630'000</b>	<b>381'000</b>	<b>3'237'971.22</b>	<b>278'322.40</b>
5034.01 Neuanlagen Trafostationen	1'100'000		1'320'000		195'652.84	
5034.11 Neuanlagen Leitungsnetz	400'000		510'000		440'637.17	
5034.22 Neuanlagen Verb.-Leitungen NE5	325'000		170'000		328'002.05	
5034.23 Schutzumbauten 11kV Ersatz WEFA	225'000		300'000		312'508.65	
5034.25 Zählerfernauslesung	330'000		330'000		487'088.86	
5034.27 Spannungsumstellung NE7 auf 21kV	300'000		0		0.00	
5034.35 PV-Anlage UW Muloin und Werkhalle	0		0		385'765.95	
5034.37 PV-Anlage Mehrzweckhalle	0		0		910'446.20	
5034.41 Anpassung Werkhalle UW Muloin/Trafo	50'000		0		0.00	
5034.42 Sanierung/Ersatz UW Muloin	250'000		0		0.00	
5034.50 Ausbau Ladeinfrastruktur	0		0		177'869.50	
5094.00 Erneuerung Leitsystem	70'000		0		0.00	
5094.02 Ausgliederung Finanzen Werke / Systeme	220'000		0		0.00	
6340.00 Förderbeiträge für PV-Anlagen		0		86'000		37'479.80
6370.00 Beiträge Anschlusskosten		207'000		130'000		79'060.60

# Investitionsrechnung

Gemeinde Vaz/Obervaz  
Buchungsperiode 2025

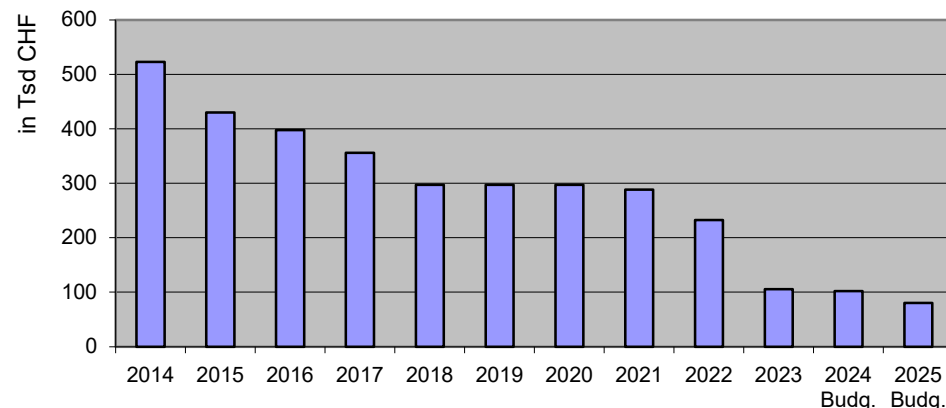
Einwohnergemeinde	Budget 2025		Budget 2024		Rechnung 2023	
	Ausgaben	Einnahmen	Ausgaben	Einnahmen	Ausgaben	Einnahmen
6370.01 Beiträge Netzerweiterungen		174'000		165'000		161'782.00
<b>873 Nichtelektrische Energie</b>	<b>3'000'000</b>	<b>29'000</b>	<b>1'065'001</b>	<b>160'000</b>	<b>525'533.77</b>	<b>134'435.55</b>
<b>8731 Wärmeverbund Lenzerheide</b>	<b>3'000'000</b>	<b>29'000</b>	<b>1'065'001</b>	<b>160'000</b>	<b>525'533.77</b>	<b>134'435.55</b>
5030.01 Netzerweiterung und Erneuerung	3'000'000		900'000		524'323.77	
5030.05 Wärmeverbund Valbella	0		25'000		1'210.00	
5030.06 Wärmeverbund Zorten	0		140'000		0.00	
5030.07 Restwertübernahme WV Zorten	0		1		0.00	
6370.00 Beiträge Dritter		29'000		160'000		134'435.55

## Selbstfinanzierung in %



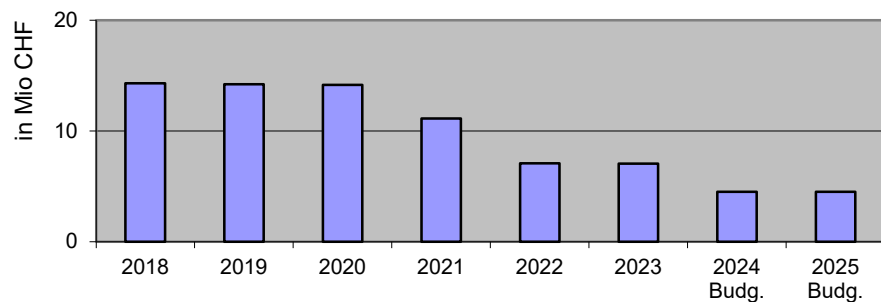
Der Selbstfinanzierungsgrad beträgt 52.2 % und befindet sich deutlich unter der gewünschten Marke von 70 - 80 %.

## Passivzinsen Darlehen



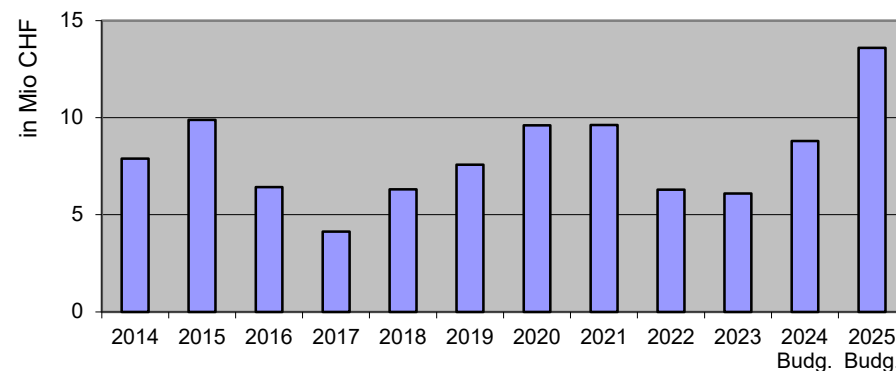
Die Passivzinsen haben sich in den letzten Jahren reduziert.

## Schulden gegenüber Dritten



Die Schulden gegenüber Dritten betragen per Ende 2025 rund CHF 4.5 Mio. Das Nettovormögen je Einwohner beträgt per 31.12.25 ca. CHF 8'129.

## Nettoinvestitionen 2014 - 2025



Seit dem Jahre 2014 hat die Gemeinde Vaz/Obervaz Investitionen von ca. 96.2 Mio. Franken getätigt.