



# Jahresrechnung 2022

Gesamtübersicht	Seite 3
Erfolgsrechnung	Seite 4
Sachgruppengliederung	Seite 58
Investitionsrechnung	Seite 59
Bilanz	Seite 67
Kennzahlen	Seite 77



## Jahresrechnung 2022

### Gesamtübersicht

in CHF	Rechnung 2022	Budget 2022	Rechnung 2021
<b>Dreistufige Erfolgsrechnung</b>			
Betrieblicher Aufwand	43'008'669.39	44'498'400	43'262'357.06
Betrieblicher Ertrag	53'091'063.32	47'614'800	48'430'089.76
<b>Ergebnis aus betrieblicher Tätigkeit</b>	<b>10'082'393.93</b>	<b>3'116'400</b>	<b>5'167'732.70</b>
<b>Finanzrechnung</b>			
Finanzaufwand	339'570.10	338'800	362'481.55
Finanzertrag	968'636.13	921'700	877'008.71
<b>Ergebnis aus Finanzierung</b>	<b>629'066.03</b>	<b>582'900</b>	<b>514'527.16</b>
<b>Operatives Ergebnis (1. Stufe)</b>	<b>10'711'459.96</b>	<b>3'699'300</b>	<b>5'682'259.86</b>
<b>Ausserordentliches Ergebnis</b>			
Ausserordentlicher Aufwand	5'013.00	12'000	-4'825.00
Ausserordentlicher Ertrag	0.00	0	0.00
<b>Ausserordentliches Ergebnis (2. Stufe)</b>	<b>-5'013.00</b>	<b>-12'000</b>	<b>4'825.00</b>
<b>Gesamtergebnis Erfolgsrechnung (3. Stufe)</b>	<b>10'706'446.96</b>	<b>3'687'300</b>	<b>5'687'084.86</b>
<b>Investitionsrechnung</b>			
Investitionsausgaben	8'884'352.38	10'490'000	11'400'428.99
Investitionseinnahmen	2'600'652.40	2'153'600	1'789'123.75
<b>Nettoinvestitionen</b>	<b>6'283'699.98</b>	<b>8'336'400</b>	<b>9'611'305.24</b>
<b>Finanzierung</b>			
Nettoinvestitionen	-6'283'699.98	-8'336'400	-9'611'305.24
Selbstfinanzierung	13'078'203.82	6'168'700	10'914'902.90
<b>Selbstfinanzierungssaldo</b>	<b>6'794'503.84</b>	<b>-2'167'700</b>	<b>1'303'597.66</b>
<b>Selbstfinanzierungsgrad</b>	<b>208.1%</b>	<b>74.0%</b>	<b>113.6%</b>
<b>Selbstfinanzierung</b>			
Aufwand	43'353'252.49	44'849'200	43'620'013.61
Ertrag	54'059'699.45	48'536'500	49'307'098.47
<b>Saldo Erfolgsrechnung</b>	<b>10'706'446.96</b>	<b>3'687'300</b>	<b>5'687'084.86</b>
+ Abschreibungen VV	2'303'540.30	2'412'200	2'196'696.80
+ Einlagen in Fonds und Spezialfinanzierungen	1'614'200.08	1'698'000	3'960'329.23
- Entnahmen aus Fonds und Spezialfinanzierungen	-1'550'996.52	-1'640'800	-924'382.99
+ Zusätzliche Abschreibungen			
+ Einlage in Eigenkapital	5'013.00	12'000	-4'825.00

# Erfolgsrechnung

Gemeinde Vaz/Obervaz  
Buchungsperiode 2022

Einwohnergemeinde	Rechnung 2022		Budget 2022		Rechnung 2021	
	Aufwand	Ertrag	Aufwand	Ertrag	Aufwand	Ertrag
<b>Gemeinde Vaz/Obervaz</b>	<b>45'903'538.94</b> 10'706'446.96	<b>56'609'985.90</b>	<b>47'546'500</b> 3'687'300	<b>51'233'800</b>	<b>46'167'499.29</b> 5'687'084.86	<b>51'854'584.15</b>
0 ALLGEMEINE VERWALTUNG	3'027'829.06	1'140'137.40 1'887'691.66	3'235'600	1'043'600 2'192'000	2'922'765.21	821'062.16 2'101'703.05
1 ÖFFENTLICHE ORDNUNG UND SICHERHEIT, VERTEIDIGUNG	832'663.78	666'082.16 166'581.62	842'500	726'600 115'900	820'014.35	756'060.11 63'954.24
2 BILDUNG	5'410'695.33	613'553.20 4'797'142.13	5'266'200	561'900 4'704'300	5'341'147.17	604'854.91 4'736'292.26
3 KULTUR, SPORT UND FREIZEIT, KIRCHE	4'259'844.09	2'067'398.07 2'192'446.02	4'082'900	1'912'300 2'170'600	3'789'390.43	1'361'631.16 2'427'759.27
4 GESUNDHEIT	1'421'050.08	75'900.00 1'345'150.08	1'618'100	50'100 1'568'000	658'757.08	59'100.00 599'657.08
5 SOZIALE SICHERHEIT	876'449.20	554'929.71 321'519.49	997'000	448'000 549'000	857'062.48	470'844.55 386'217.93
6 VERKEHR	3'922'906.59	2'086'134.71 1'836'771.88	4'066'100	2'115'800 1'950'300	3'834'368.07	1'985'613.29 1'848'754.78
7 UMWELTSCHUTZ UND RAUMORDNUNG	5'087'787.12	4'497'721.37 590'065.75	5'469'600	4'521'000 948'600	4'858'235.99	4'417'360.41 440'875.58
8 VOLKSWIRTSCHAFT	19'528'329.17	19'449'392.26 78'936.91	20'402'700	19'340'800 1'061'900	21'504'322.20	18'941'043.21 2'563'278.99
9 FINANZEN UND STEUERN	1'535'984.52 23'922'752.50	25'458'737.02	1'565'800 18'947'900	20'513'700	1'581'436.31 20'855'578.04	22'437'014.35

# Erfolgsrechnung

Gemeinde Vaz/Obervaz  
Buchungsperiode 2022

Einwohnergemeinde	Rechnung 2022		Budget 2022		Rechnung 2021		
	Aufwand	Ertrag	Aufwand	Ertrag	Aufwand	Ertrag	
<b>0</b>	<b>ALLGEMEINE VERWALTUNG</b>	<b>3'027'829.06</b>	<b>1'140'137.40</b>	<b>3'235'600</b>	<b>1'043'600</b>	<b>2'922'765.21</b>	<b>821'062.16</b>
<b>01</b>	<b>Legislative und Exekutive</b>	<b>405'885.42</b>	<b>10'625.70</b>	<b>386'600</b>		<b>439'089.35</b>	
<b>011</b>	<b>Legislative</b>	<b>66'367.92</b>		<b>74'600</b>		<b>120'098.50</b>	
<b>0110</b>	<b>Legislative</b>	<b>66'367.92</b>		<b>74'600</b>		<b>120'098.50</b>	
3000.01	Geschäftsprüfungskommission	7'236.25		8'000		10'858.75	
3000.02	Gemeinderat	23'284.25		25'000		19'672.50	
3000.03	Übrige Kommissionen	5'195.00		6'000		9'266.25	
3050.00	AHV/IV/EO/ALV/FAK	226.60		2'000		1'359.95	
3053.00	Unfallversich. Funktionäre	500.00		500		505.50	
3055.00	Krankenversicherung	0.00		100		21.05	
3099.00	Behördenanlässe	3'978.20		4'000		1'689.20	
3100.00	Wahlen, Abstimmungen und Versammlungen	21'017.07		21'000		26'623.20	
3102.01	Publikationen + Informationen	2'893.10		2'000		8'366.40	
3102.02	Homepage	1'012.45		5'000		2'844.85	
	Erl. Reine Unterhaltskosten. Gering, da neue Website geplant.						
3199.00	Verschiedenes	1'025.00		1'000		38'890.85	
<b>012</b>	<b>Exekutive</b>	<b>339'517.50</b>	<b>10'625.70</b>	<b>312'000</b>		<b>318'990.85</b>	
<b>0120</b>	<b>Exekutive</b>	<b>339'517.50</b>	<b>10'625.70</b>	<b>312'000</b>		<b>318'990.85</b>	
3000.00	Gemeindevorstand + Präsident	281'474.50		255'000		260'589.60	
	Erl. Erstes Amtsjahr des Gemeindevorstandes. Einarbeitung in die jeweiligen Departemente. Grossprojekte (u.a. Seniorenzentrum).						
3050.00	AHV/IV/EO/ALV/FAK	22'867.55		21'000		20'198.10	
3052.00	Personalversicherung	5'419.20		12'000		11'802.40	
3053.00	Unfallversicherung	321.95		400		401.70	
3055.00	Krankenversicherung	2'051.15		2'100		1'040.00	
3090.00	Aus- und Weiterbildung der Behördenmitglieder	380.00		0		0.00	

# Erfolgsrechnung

Gemeinde Vaz/Obervaz  
Buchungsperiode 2022

Einwohnergemeinde	Rechnung 2022		Budget 2022		Rechnung 2021	
	Aufwand	Ertrag	Aufwand	Ertrag	Aufwand	Ertrag
3099.01 Behördenanlässe	9'645.60		3'000		9'284.30	
Erl. Nachtragskredit GV 29.09.2022 CHF 7'000						
3170.01 Spesenentschädigung	4'466.20		4'500		4'228.50	
3170.02 Repräsentationskosten	11'029.20		10'000		9'450.95	
3171.01 Jungbürgerfeier	711.90		2'000		0.00	
3199.00 Verschiedenes	1'150.25		2'000		1'995.30	
4260.00 Verschiedene Rückerstattungen		10'625.70		0		0.00
Erl. Rückerstattung für Behördenmitglieder aus Pflichtmandaten, insbesondere LBB.						
<b>02 Allgemeine Dienste</b>	<b>2'621'943.64</b>	<b>1'129'511.70</b>	<b>2'849'000</b>	<b>1'043'600</b>	<b>2'483'675.86</b>	<b>821'062.16</b>
<b>021 Gemeindeverwaltung</b>	<b>1'686'521.36</b>	<b>768'476.01</b>	<b>1'846'600</b>	<b>749'100</b>	<b>1'662'735.88</b>	<b>482'367.81</b>
<b>0210 Gemeindeverwaltung</b>	<b>1'686'521.36</b>	<b>768'476.01</b>	<b>1'846'600</b>	<b>749'100</b>	<b>1'662'735.88</b>	<b>482'367.81</b>
3010.00 Gehälter Verwaltungspersonal	839'779.65		839'000		733'517.05	
3050.00 AHV/IV/EO/ALV/FAK	68'375.45		67'900		56'401.15	
3052.00 Personalversicherung	52'495.70		54'800		50'604.00	
3053.00 Unfallversicherung	2'088.85		2'500		2'088.20	
3055.00 Krankenversicherung	13'311.75		13'000		11'102.35	
3090.01 Fortbildungskurse	19'133.35		8'000		4'423.56	
Erl. Nachtragskredit GV 10.11.2022 CHF 11'000						
3090.02 Lehrlingsausbildung	3'461.25		4'000		3'492.40	
3091.00 Personalwerbung	5'062.85		2'000		55'318.10	
Erl. Inseratekosten Sekretariat Präsidium und ICT-System- Administrator						
3099.00 Personalanlässe	12'999.15		13'000		13'110.50	
3099.02 Gesundheitsförderung Personal	1'800.00		1'000		600.00	
3100.00 Büromaterial und Drucksachen	18'483.34		27'000		17'710.85	
3102.00 Jahresrechnung und Bericht	6'317.85		6'000		5'392.15	
3103.00 Zeitungsabo./Zeitschriften	1'292.00		1'200		862.00	
3110.00 Ansch.Mob./Masch./Geräte	3'046.85		1'500		1'535.30	
3130.01 PC-Gebühren und Bankspesen	9'491.25		9'000		14'903.13	
3130.02 Betreuungskosten/Gebühren	6'893.95		9'000		8'276.40	
3130.04 Kontrollstelle	13'785.60		14'000		13'785.60	
3130.06 Mitgliederbeiträge	11'689.10		13'000		11'375.00	
3130.07 Kanzleigebühren	3'751.55		2'000		3'924.80	
3130.08 Aufenthaltsgebühren/Aufwand	40'174.50		45'000		40'950.50	

# Erfolgsrechnung

Gemeinde Vaz/Obervaz  
Buchungsperiode 2022

Einwohnergemeinde	Rechnung 2022		Budget 2022		Rechnung 2021	
	Aufwand	Ertrag	Aufwand	Ertrag	Aufwand	Ertrag
3130.09 Archivierung	3'388.35		2'000		0.00	
3130.11 Telefongebühren	12'170.85		14'000		13'153.50	
3130.12 Frankaturen	36'206.97		35'000		38'956.63	
3132.00 Rechts-und Prozesskosten	25'976.45		45'000		33'743.65	
Erl. Grundsätzlich sehr schwer zu prognostizieren. Dank BLaw insbesondere im Arbeitsrecht kein Bedarf.						
3132.02 Externe Beratung	21'505.65		25'000		58'277.00	
3132.03 Umsetzung Gemeindeführungs- modell	8'554.95		150'000		0.00	
Erl. Die Vorprüfung beim Kanton und Abklärungen mit dem Amt für Gemeinden verzögerten die Arbeit						
3134.01 Sachversicherungen	84'072.30		81'000		81'443.50	
3150.00 Unterhalt Mob./Masch./Geräte	10'452.85		9'000		8'840.00	
3153.00 EDV; allg. Wartung	266'418.44		270'000		294'419.60	
3170.00 Spesenentschädigung	3'706.00		2'000		1'591.50	
3181.00 Abschreibung Forderungsverluste	1'726.96		2'000		481.36	
3199.00 Verschiedenes	4'527.80		3'500		4'442.20	
3300.00 Ordentliche Abschreibungen	39'336.15		39'400		39'336.15	
3611.01 EDV-Verbindungsgebühren EVA	0.00		1'800		732.35	
3611.02 EDV-Kostenbeitrag an Kanton	23'985.65		23'000		23'361.40	
3611.03 Scannen und Archivieren Beitrag an Kanton	11'058.00		11'000		10'984.00	
3910.05 EDV-Support (intern)	0.00		0		3'600.00	
4210.01 Kanzleigebühren		14'889.90		12'000		14'982.70
4210.02 Aufenthaltsgebühren/Ertrag		75'250.18		80'000		72'926.00
4210.03 Mahngebühren		10'461.80		10'000		8'620.00
4250.00 Büromat.+Drucksachen-Verkäufe		14.00		300		609.45
4260.00 Rückerst. Betriebskosten		8'238.70		12'000		10'188.00
4260.13 Krankentaggeld		150.30		0		13'953.45
4309.00 Verschiedene Rückerstattungen		42'002.23		29'000		15'245.95
4309.01 Rückkauf Verlustscheine		0.00		0		749.45
4510.00 Entnahme aus Bodenerlöskonto		10'000.00		10'000		10'000.00
4611.01 Entsch. Mitarbeit Veranlagung		257'220.00		256'000		256'380.00
4611.02 Verwaltungskostenbeitrag AHV		3'762.40		3'700		3'762.40
4612.00 Prov.Einzug d.Kirchensteuern		28'519.05		25'000		27'950.41
4910.00 Inkasso GA + TFA		72'767.45		71'400		45'000.00
4910.01 Personaleinsatz (intern)		2'000.00		2'000		2'000.00

# Erfolgsrechnung

Gemeinde Vaz/Oberbaz  
Buchungsperiode 2022

Einwohnergemeinde	Rechnung 2022		Budget 2022		Rechnung 2021	
	Aufwand	Ertrag	Aufwand	Ertrag	Aufwand	Ertrag
4910.05 EDV Support		243'200.00		237'700		0.00
<b>022 Bauverwaltung</b>	<b>649'275.70</b>	<b>182'408.84</b>	<b>688'100</b>	<b>176'500</b>	<b>566'312.14</b>	<b>235'824.45</b>
<b>0220 Bauverwaltung</b>	<b>649'275.70</b>	<b>182'408.84</b>	<b>688'100</b>	<b>176'500</b>	<b>566'312.14</b>	<b>235'824.45</b>
3000.00 Entschädigung Baukommision	4'611.25		4'500		5'278.25	
3010.00 Gehälter Verwaltungspersonal	481'629.80		482'200		441'314.00	
3050.00 AHV/IV/EO/ALV/FAK	38'404.25		38'700		35'615.05	
3052.00 Personalversicherung	34'953.90		35'300		32'867.40	
3053.00 Unfallversicherung	1'896.03		2'600		2'588.35	
3055.00 Krankenversicherung	7'346.03		7'400		6'825.60	
3090.00 Fortbildungskurse	6'722.17		8'500		5'140.00	
3091.00 Personalwerbung	3'749.10		4'000		0.00	
3099.02 Gesundheitsförderung Personal	600.00		600		300.00	
3100.00 Bürobedarf und Drucksachen	5'627.05		20'000		5'546.05	
Erl. Es wurde ein sehr kostengünstiges Online-Reservierungstool angeschafft (ca. CHF 3'300) und über das Konto Unterhalt Schulanlagen verbucht.						
3110.00 Ansch.Büromob./Masch./Geräte	1'927.81		6'000		9'665.30	
3112.00 Dienst- und Schutzkleider	0.00		700		0.00	
3130.00 Archivierung	0.00		5'000		0.00	
3132.00 Planergutachten	21'094.30		30'000		569.40	
3134.02 Fahrzeugversicherungen	982.56		1'500		1'341.30	
3137.00 Strassenverkehrsamt	612.60		500		522.60	
3150.00 Unterh.Büromob./Masch./Geräte	4'513.50		7'000		5'233.00	
3151.00 Unterhalt Fahrzeuge	4'456.75		2'000		286.45	
Erl. Service und Mängelbehebung Subara Forester CHF 2'535.35						
3153.00 EDV-Anlage, Wartung	1'641.75		2'000		4'340.20	
3170.00 Spesenentschädigung	1'898.60		2'000		1'964.50	
3199.00 Verschiedenes	2'301.40		1'500		1'522.95	
3900.00 Material- und Warenbezüge	706.85		1'000		538.84	
3910.00 Personaleinsatz	0.00		2'000		552.90	
3910.05 EDV-Support (intern)	22'100.00		21'600		2'800.00	
3920.00 Fahrzeugeinsatz	1'500.00		1'500		1'500.00	
4210.00 Baupolizeigebühren		118'950.70		90'000		161'532.95
Erl. Mehreinnahmen durch höhere Bautätigkeit.						
4250.00 Material und Warenverkäufe		0.00		200		0.00



# Erfolgsrechnung

Gemeinde Vaz/Oberbaz  
Buchungsperiode 2022

Einwohnergemeinde	Rechnung 2022		Budget 2022		Rechnung 2021	
	Aufwand	Ertrag	Aufwand	Ertrag	Aufwand	Ertrag
4260.00 Arbeiten für Dritte		0.00		18'000		1'749.80
Erl. Interne Verrechnung für Gebäudeunterhalt Altersheim Parc entfällt, da dieser durch das Altersheim selbst ausgeführt wird. Falsch budgetiert.						
4260.01 Verschiedene Rückerstattungen		1'821.18		2'000		452.35
4270.00 Baupolizeibussen		0.00		1'000		0.00
4310.00 Eigenleist. für Investitionen		5'904.24		10'000		14'338.04
4910.00 Technische Aufsichten		55'732.72		55'300		57'751.31
<b>025 Bürgergemeinde</b>	<b>120'831.85</b>	<b>120'831.85</b>	<b>60'000</b>	<b>60'000</b>	<b>79'251.10</b>	<b>79'251.10</b>
<b>0250 Bürgergemeinde</b>	<b>120'831.85</b>	<b>120'831.85</b>	<b>60'000</b>	<b>60'000</b>	<b>79'251.10</b>	<b>79'251.10</b>
3632.00 Beitrag an Bürgergemeinde	120'831.85		60'000		79'251.10	
4510.01 Entnahme aus Bodenerlöskonto		120'831.85		60'000		79'251.10
<b>026 Region</b>	<b>67'958.72</b>		<b>151'000</b>		<b>85'688.64</b>	
<b>0260 Region</b>	<b>67'958.72</b>		<b>151'000</b>		<b>85'688.64</b>	
3612.01 Beitrag an Region Albula	67'958.72		151'000		85'688.64	
Erl. Rückzahlung/Endabrechnung 2021 CHF 82'574.68; budgetierte Aufwendungen für regionale Richtplanung nicht ausgeschöpft.						
<b>029 Verwaltungliegenschaften</b>	<b>97'356.01</b>	<b>57'795.00</b>	<b>103'300</b>	<b>58'000</b>	<b>89'688.10</b>	<b>23'618.80</b>
<b>0290 Verwaltungliegenschaften</b>	<b>97'356.01</b>	<b>57'795.00</b>	<b>103'300</b>	<b>58'000</b>	<b>89'688.10</b>	<b>23'618.80</b>
3101.00 Verbrauchsmaterial	0.00		500		160.75	
3120.01 Energie	8'365.80		11'000		8'417.60	
Erl. Weniger Heizgradtage als durchschnittlich angenommen						
3120.03 Wasser und Abwassergebühren	2'960.40		3'000		2'893.15	
3120.04 Abfallbeseitigung	1'640.20		1'800		1'616.80	
3134.01 Sachversicherungen	1'555.30		1'700		511.85	
3144.00 Gebäudeunterhalt	77'834.31		80'000		72'360.75	
3199.00 Verschiedenes	0.00		300		227.20	
3910.00 Anteil Personaleinsatz	5'000.00		5'000		3'500.00	
4309.00 Verschiedene Rückerstattungen		1'795.00		2'000		23'618.80

# Erfolgsrechnung

Gemeinde Vaz/Obervaz  
Buchungsperiode 2022

Einwohnergemeinde	Rechnung 2022		Budget 2022		Rechnung 2021	
	Aufwand	Ertrag	Aufwand	Ertrag	Aufwand	Ertrag
4920.05 Anteil Miete EW und Abwasser		56'000.00		56'000		0.00
<b>1    ÖFFENTLICHE ORDNUNG UND SICHERHEIT, VERTEIDIGUNG</b>	<b>832'663.78</b>	<b>666'082.16</b>	<b>842'500</b>	<b>726'600</b>	<b>820'014.35</b>	<b>756'060.11</b>
<b>11    Öffentliche Sicherheit</b>	<b>329'684.88</b>	<b>64'554.95</b>	<b>327'200</b>	<b>58'000</b>	<b>317'676.20</b>	<b>44'298.70</b>
<b>111    Polizei</b>	<b>329'684.88</b>	<b>64'554.95</b>	<b>327'200</b>	<b>58'000</b>	<b>317'676.20</b>	<b>44'298.70</b>
<b>1110    Gemeindepolizei</b>	<b>329'684.88</b>	<b>64'554.95</b>	<b>327'200</b>	<b>58'000</b>	<b>317'676.20</b>	<b>44'298.70</b>
3010.00 Gehälter Polizeipersonal	170'457.55		187'000		182'804.05	
Erl. Eine Anstellung für 2 Monate vakant. Dementsprechend vermehrter Securitas-Einsatz.						
3010.01 Nacht- und Sonntagszulagen	4'766.65		5'200		4'983.35	
3010.02 Pikettdienst	10'420.75		10'500		10'420.75	
3050.00 AHV/IV/EO/ALV/FAK	15'061.60		15'000		14'984.45	
3052.00 Personalversicherung	10'744.20		11'500		11'750.65	
3053.00 Unfallversicherung	456.45		600		556.85	
3055.00 Krankenversicherung	2'907.00		2'900		2'965.35	
3090.00 Fortbildungskurse	1'695.00		1'500		1'800.00	
3091.00 Personalwerbung	1'183.90		0		0.00	
3099.02 Gesundheitsförderung Personal	300.00		300		300.00	
3100.00 Bürobedarf und Drucksachen	2'586.65		4'000		2'831.25	
3101.00 Verbrauchsmaterialien, Werkzeuge und Geräte	182.35		1'000		560.70	
3110.00 Anschaffung Mobilien + Masch.	1'205.30		1'500		825.05	
3112.00 Uniformierung Polizeipersonal	4'242.30		2'000		3'841.50	
3130.01 Ordnungsdienst/Securitas	82'053.85		62'000		64'984.85	
Erl. Gem. neuen GAV muss die Fa. Sprecher den MA neu den Hin- und Rückweg als Arbeitszeit vergüten. Dies wird uns NEU verrechnet. Dies ergibt pro Einsatz/MA zusätzliche Kosten von Fr. 55.-- bis Fr. 60.--, zwischen 20 - 50 %. Dies wurde in der Budgetierung von 2022 noch nicht eingerechnet. Nach Kündigung Gemeindepolizist (2 1/2 Monate Absenz) bis Neuantritt vermehrt Sprecher aufgeboden. Dadurch ca. Fr. 17'000.00 weniger Lohnkosten.						
3130.11 Telefongebühren	686.65		700		854.70	
3134.02 Fahrzeugversicherungen	1'013.96		1'400		1'218.10	

# Erfolgsrechnung

Gemeinde Vaz/Obervaz  
Buchungsperiode 2022

Einwohnergemeinde	Rechnung 2022		Budget 2022		Rechnung 2021	
	Aufwand	Ertrag	Aufwand	Ertrag	Aufwand	Ertrag
3144.00 Unterhalt Magazin	0.00		1'000		0.00	
3150.00 Unterhalt Mobilien u. Maschin.	0.00		1'000		0.00	
3151.00 Unterhalt Dienstfahrzeug	7'896.60		5'000		5'075.15	
3170.00 Spesenentschädigung	676.50		800		283.70	
3199.00 Verschiedenes	2'741.72		2'800		2'787.25	
3900.00 Material-u. Warenbezüge	1'805.90		2'500		1'848.50	
3910.00 Anteil Personaleinsatz	0.00		500		0.00	
3910.05 EDV-Support (intern)	6'600.00		6'500		2'000.00	
4210.00 Versch.Polizeiamtsgebühren		14'225.00		18'000		16'177.00
4260.00 Einsatz für Dritte		1'672.70		5'000		2'202.00
4260.12 Unfallgelder		1'020.25		0		9'035.70
4270.00 Verschiedene Bussen		15'600.00		3'000		3'550.00
Erl. Anpassung der Bussentariife per 1.1.2022 und vermehrte Kontrollen.						
4910.00 Einsatz Gemeindepolizei		32'037.00		32'000		13'334.00
<b>14 Allgemeines Rechtswesen</b>	<b>130'460.72</b>	<b>315'884.61</b>	<b>151'000</b>	<b>390'700</b>	<b>144'545.63</b>	<b>421'589.26</b>
<b>140 Allgemeines Rechtswesen</b>	<b>130'460.72</b>	<b>315'884.61</b>	<b>151'000</b>	<b>390'700</b>	<b>144'545.63</b>	<b>421'589.26</b>
<b>1400 Allgemeines Rechtswesen</b>	<b>130'460.72</b>	<b>315'884.61</b>	<b>151'000</b>	<b>390'700</b>	<b>144'545.63</b>	<b>421'589.26</b>
3130.01 Vermessung und Vermarkung	2'516.75		5'000		3'651.45	
3130.02 Gebäudemutation	41'479.30		40'000		37'103.05	
3612.01 Beitrag Zivilstandsamt	52'992.55		63'000		42'345.34	
3612.02 Beitrag Betreibungs- und Konkursamt	33'472.12		43'000		61'445.79	
4240.01 Marktplatzgebühren		676.40		700		610.00
4309.00 Rückerst.Gebäudemutation		41'479.30		40'000		37'103.05
4612.00 Gewinnanteil Grundbuchamt		273'728.91		350'000		383'876.21
Erl. Grundbuchamt hat für neue EDV Rückstellung gebildet. Deshalb Gewinn kleiner						

# Erfolgsrechnung

Gemeinde Vaz/Oberbaz  
Buchungsperiode 2022

Einwohnergemeinde	Rechnung 2022		Budget 2022		Rechnung 2021		
	Aufwand	Ertrag	Aufwand	Ertrag	Aufwand	Ertrag	
<b>15</b>	<b>Feuerwehr</b>	<b>322'730.32</b>	<b>260'551.15</b>	<b>300'200</b>	<b>246'600</b>	<b>284'059.14</b>	<b>266'293.05</b>
<b>150</b>	<b>Feuerwehr</b>	<b>322'730.32</b>	<b>260'551.15</b>	<b>300'200</b>	<b>246'600</b>	<b>284'059.14</b>	<b>266'293.05</b>
<b>1500</b>	<b>Feuerwehr</b>	<b>322'730.32</b>	<b>260'551.15</b>	<b>300'200</b>	<b>246'600</b>	<b>284'059.14</b>	<b>266'293.05</b>
3000.00	Entsch. Feuerwehrkommission	0.00		300		0.00	
3010.01	Pauschalentschädigung Kommandanten und Materialwart	7'000.00		7'000		7'000.00	
3010.02	Pikettdienst	10'400.00		11'000		9'600.00	
3010.03	Aufwendungen Kommandanten und Materialwart	24'081.00		14'000		13'935.00	
	Erl. Vermehrter Einsatz Materialwart infolge Unterhalt an Fahrzeugen. Zudem ist die Abgrenzung zum Übungsdienst und Mannschaftseinsatz der Kommandanten und Zugführer nicht immer genau definierbar.						
3010.04	Entschäd. Mannschaftseinsatz	34'522.50		10'000		13'717.50	
	Erl. Vermehrter Einsatz bei Brandfällen etc. (Nachbarschaftshilfe). Weitere Bemerkungen unter Konto 1500.3010.03.						
3010.05	Entschädigung Übungsdienst	32'625.00		40'000		26'530.00	
3050.00	AHV/IV/EO/ALV/FAK	3'244.95		2'000		2'150.90	
3053.00	Unfallversicherung	0.00		500		0.00	
3090.01	Aus- und Weiterbildungskurse	13'738.50		16'500		17'392.20	
3099.00	Verschiedenes Mannschaft	6'085.33		7'200		5'062.85	
3100.00	Büromaterial und Drucksachen	394.15		1'000		65.70	
3101.00	Verbrauchsmaterial	1'181.20		1'500		1'295.15	
3111.01	Ansch.Fz./Masch./Werkz./Geräte	49'950.45		56'000		81'443.00	
3112.00	Uniformierung und Ausrüstung	11'781.95		15'000		11'714.25	
3120.01	Energie Elektro	2'648.20		2'700		2'565.00	
3120.03	Wasser-und Abwassergebühren	911.10		1'500		892.00	
3130.01	Entschädigung Einsatz Dritter	6'545.15		2'000		8'149.40	
	Erl. Dritteinsätze der Feuerwehr Churwalden						
3130.02	Gebühren Kommunikation EDV	3'090.55		5'500		3'405.50	
3134.01	Sachversicherungen	6'821.30		7'000		6'404.25	
3134.02	Fahrzeugversicherungen	6'116.92		7'000		6'536.30	
3137.00	Strassenverkehrsamt	635.15		500		451.70	
3144.00	Unterhalt Feuerwehrmagazine	3'733.50		4'000		1'499.20	

# Erfolgsrechnung

Gemeinde Vaz/Obervaz  
Buchungsperiode 2022

Einwohnergemeinde	Rechnung 2022		Budget 2022		Rechnung 2021	
	Aufwand	Ertrag	Aufwand	Ertrag	Aufwand	Ertrag
3151.01 Unterhalt Fahrzeuge, Maschinen Werkzeuge und Geräte Erl. Reparatur Pumpe TLF CHF 8'734.47 und Reparatur ADL CHF 6'703.00	53'797.49		35'000		39'824.97	
3151.02 Unterhalt Kommunikation EDV	11'844.85		12'000		11'587.90	
3170.00 Spesenentschädigung	0.00		500		0.00	
3199.00 Verschiedenes Erl. Mehr Strassenrettungseinsatzübungen (Auflage GVG). Es werden dazu vermehrt alte Autos benötigt, welche auch transportiert werden müssen.	11'637.85		3'000		2'785.35	
3611.00 Brandschutzkontrolle	0.00		15'000		1'300.00	
3900.00 Material und Warenbezüge	1'916.74		2'000		1'336.04	
3910.00 Anteil Personaleinsatz	0.00		1'000		0.00	
3910.05 EDV-Support (intern)	11'800.00		11'500		2'100.00	
3930.00 Energiebezug von Werkhof	6'226.49		8'000		5'314.98	
4200.00 Feuerwehrpflicht-Ersatzabgabe		191'195.00		180'000		186'870.00
4260.01 Rückerstattung Brandeinsätze		5'582.50		15'000		24'703.80
4260.02 Einsätze für Dritte		0.00		4'000		3'790.00
4260.03 Verschiedene Rückerstattungen		11'652.40		0		2'850.00
4270.00 Feuerwehrbussen		0.00		500		0.00
4631.00 Kantonsbeiträge		19'621.25		15'000		23'079.25
4632.00 Beitrag Gemeinde Lantsch/Lenz		25'000.00		25'000		25'000.00
4910.01 Personaleinsatz (intern)		6'600.00		6'600		0.00
4920.01 Fahrzeugeinsatz (intern)		900.00		500		0.00
<b>16 Verteidigung</b>	<b>49'787.86</b>	<b>25'091.45</b>	<b>64'100</b>	<b>31'300</b>	<b>73'733.38</b>	<b>23'879.10</b>
<b>161 Militärische Verteidigung</b>	<b>11'208.00</b>		<b>5'600</b>		<b>28'020.00</b>	
<b>1610 Militärische Verteidigung</b>	<b>11'208.00</b>		<b>5'600</b>		<b>28'020.00</b>	
3632.00 Beitrag an Zweckgemeinschaft regionale Schiessanlage Albula Erl. Nachtragskredit GV 14.07.22 CHF 5'685	11'208.00		5'600		28'020.00	

# Erfolgsrechnung

Gemeinde Vaz/Obervaz  
Buchungsperiode 2022

Einwohnergemeinde	Rechnung 2022		Budget 2022		Rechnung 2021		
	Aufwand	Ertrag	Aufwand	Ertrag	Aufwand	Ertrag	
<b>162</b>	<b>Zivile Verteidigung</b>	<b>38'579.86</b>	<b>25'091.45</b>	<b>58'500</b>	<b>31'300</b>	<b>45'713.38</b>	<b>23'879.10</b>
<b>1620</b>	<b>Zivilschutz</b>	<b>38'579.86</b>	<b>25'091.45</b>	<b>58'500</b>	<b>31'300</b>	<b>45'713.38</b>	<b>23'879.10</b>
3000.00	Gemeindeführungsstab	538.50		5'000		0.00	
3101.00	Betriebskosten/Verbrauchsmat.	0.00		200		0.00	
3120.01	Energie	5'807.65		14'000		11'000.35	
	Erl. Raumtemperatur wurde aufgrund Strommangellage gesenkt.						
3120.03	Wasser- und Abwassergebühren	2'283.90		3'000		2'207.65	
3130.11	Telefongebühren	2'094.40		2'200		2'120.15	
3134.01	Sachversicherungen	949.30		1'100		377.68	
3144.00	Unterh. Schutzanlagen/Sirenen	6'672.05		13'000		10'840.30	
	Erl. Die Umbamassnahmen betreffend Sirenenanlage Valbella wurde wider erwarten gänzlich vom Kanton übernommen.						
3611.00	Fortbildungs- und Kurskosten	18'668.30		18'000		18'379.10	
3900.00	Material- und Warenbezüge	0.00		100		0.00	
3910.00	Anteil Personaleinsatz	1'565.76		1'900		788.15	
4240.00	Benützungsgebühren		700.00		800		800.00
4501.00	Entnahme Spezialfinanzierung		20'891.45		27'000		19'579.10
4630.00	Bundesbeiträge		3'500.00		3'500		3'500.00
<b>2</b>	<b>BILDUNG</b>	<b>5'410'695.33</b>	<b>613'553.20</b>	<b>5'266'200</b>	<b>561'900</b>	<b>5'341'147.17</b>	<b>604'854.91</b>
<b>21</b>	<b>Obligatorische Schule</b>	<b>5'258'262.38</b>	<b>613'553.20</b>	<b>5'102'200</b>	<b>561'900</b>	<b>5'202'208.87</b>	<b>604'854.91</b>
<b>211</b>	<b>Eingangsstufe</b>	<b>413'270.22</b>	<b>69'151.35</b>	<b>406'300</b>	<b>65'000</b>	<b>433'682.28</b>	<b>110'298.10</b>
<b>2110</b>	<b>Kindergarten</b>	<b>413'270.22</b>	<b>69'151.35</b>	<b>406'300</b>	<b>65'000</b>	<b>433'682.28</b>	<b>110'298.10</b>
3020.00	Gehälter Kindergärtnerinnen	338'378.70		331'000		359'861.85	
3050.00	AHV/IV/EO/ALV/FAK	27'335.95		26'700		28'881.60	
3052.00	Personalversicherung	25'779.25		27'400		19'332.00	
3053.00	Unfallversicherung	817.70		1'000		1'010.45	
3055.00	Krankenversicherung	5'209.55		5'200		5'383.30	
3090.00	Fortbildungskurse	1'628.20		2'000		1'031.90	

# Erfolgsrechnung

Gemeinde Vaz/Obervaz  
Buchungsperiode 2022

Einwohnergemeinde	Rechnung 2022		Budget 2022		Rechnung 2021	
	Aufwand	Ertrag	Aufwand	Ertrag	Aufwand	Ertrag
3101.00 Verbrauchsmaterialien	13'791.92		12'000		13'330.38	
3110.00 Anschaffung Mobilien	328.95		1'000		4'012.90	
3134.03 Unfallversicherung	0.00		0		837.90	
4260.11 Lohnausgleich nach EO		2'669.40		0		30'243.10
4612.01 Beitrag für auswärtige Kindergärtner		3'500.00		0		0.00
4631.00 Kantonsbeiträge		62'981.95		65'000		80'055.00
<b>212 Primarstufe</b>	<b>1'822'795.43</b>	<b>233'381.60</b>	<b>1'761'900</b>	<b>215'500</b>	<b>1'691'395.81</b>	<b>232'025.70</b>
<b>2120 Primarstufe</b>	<b>1'822'795.43</b>	<b>233'381.60</b>	<b>1'761'900</b>	<b>215'500</b>	<b>1'691'395.81</b>	<b>232'025.70</b>
3020.00 Gehälter Lehrpersonal	1'470'422.75		1'410'000		1'385'023.30	
3050.00 AHV/IV/EO/ALV/FAK	117'771.25		113'500		111'504.20	
3052.00 Personalversicherung	129'388.40		128'500		94'075.30	
3053.00 Unfallversicherung	3'565.20		4'100		3'973.15	
3055.00 Krankenversicherung	22'688.35		21'800		21'147.20	
3090.00 Fortbildungskurse	11'978.73		15'000		4'710.10	
3100.00 Verbrauchsmaterial und Lehrmittel	66'980.75		69'000		70'962.56	
4260.00 Diverse Rückerstattungen		0.00		0		95.00
4260.11 Lohnausgleich nach EO		759.25		0		23'963.70
4260.12 Unfallgelder		1'679.40		0		0.00
4260.13 Krankentaggelder		7'401.40		0		0.00
4612.01 Beiträge für auswärtige Schüler		13'500.00		25'500		22'449.00
Erl. Die Schulräte von Lantsch und Vaz/Obervaz haben die Beitragshöhen angepasst.						
4631.00 Kantonsbeiträge		210'041.55		190'000		185'518.00
Erl. Kantonsbeiträge insgesamt über alle entsprechenden Konten ca. CHF -7000						
<b>213 Oberstufe / Sekundarstufe I</b>	<b>1'429'538.40</b>	<b>119'398.45</b>	<b>1'377'800</b>	<b>95'000</b>	<b>1'386'257.72</b>	<b>96'294.85</b>
<b>2130 Oberstufe / Sekundarstufe I</b>	<b>1'429'538.40</b>	<b>119'398.45</b>	<b>1'377'800</b>	<b>95'000</b>	<b>1'386'257.72</b>	<b>96'294.85</b>
3020.00 Gehälter Lehrpersonal	1'114'796.45		1'058'000		1'079'694.30	
3050.00 AHV/IV/EO/ALV/FAK	86'630.80		77'800		86'168.75	

# Erfolgsrechnung

Gemeinde Vaz/Obervaz  
Buchungsperiode 2022

Einwohnergemeinde	Rechnung 2022		Budget 2022		Rechnung 2021	
	Aufwand	Ertrag	Aufwand	Ertrag	Aufwand	Ertrag
3052.00 Personalversicherung	110'106.70		101'200		78'786.50	
3053.00 Unfallversicherung	2'666.45		2'800		3'116.75	
3055.00 Krankenversicherung	16'980.05		15'000		16'601.00	
3090.00 Fortbildungskurse	2'500.82		12'000		21'744.20	
3100.00 Verbrauchsmaterial und Lehrmittel	54'471.78		53'000		49'221.22	
3632.00 Beitrag Talentschule	41'385.35		58'000		50'925.00	
4260.11 Lohnausgleich nach EO		229.80		0		226.90
4260.12 Unfallgelder		15'120.10		0		1'402.50
4260.13 Krankentaggelder		1'328.55		0		2'185.45
4631.00 Kantonsbeiträge		102'720.00		95'000		92'480.00
<b>214 Musikschulen</b>	<b>89'406.25</b>		<b>86'000</b>		<b>78'608.35</b>	
<b>2140 Musikschulen</b>	<b>89'406.25</b>		<b>86'000</b>		<b>78'608.35</b>	
3612.01 Grundunterricht Musikschule Grischun Central	8'850.00		9'000		7'800.00	
3612.02 Beitrag Musikschule Grischun Central	80'556.25		77'000		70'808.35	
<b>217 Schulliegenschaften</b>	<b>763'762.97</b>	<b>67'213.42</b>	<b>735'100</b>	<b>77'000</b>	<b>905'541.64</b>	<b>52'310.66</b>
<b>2170 Schulliegenschaften</b>	<b>763'762.97</b>	<b>67'213.42</b>	<b>735'100</b>	<b>77'000</b>	<b>905'541.64</b>	<b>52'310.66</b>
3010.00 Gehälter Abwartpersonal	209'870.70		207'000		206'219.75	
3010.02 Pikettdienst	742.30		0		0.00	
3050.00 AHV/IV/EO/ALV/FAK	16'653.55		16'600		16'593.15	
3052.00 Personalversicherung	13'715.85		14'300		14'131.20	
3053.00 Unfallversicherung	502.25		600		598.60	
3055.00 Krankenversicherung	3'197.35		3'200		3'185.70	
3091.00 Personalwerbung	0.00		0		786.10	
3099.02 Gesundheitsförderung Personal	600.00		600		300.00	
3101.01 Verbrauchsmaterial	21'598.43		22'000		26'397.82	
3111.01 Ansch.Mobil./Schul-+Turngeräte	3'167.95		3'500		3'413.20	



# Erfolgsrechnung

Gemeinde Vaz/Oberbaz  
Buchungsperiode 2022

Einwohnergemeinde	Rechnung 2022		Budget 2022		Rechnung 2021	
	Aufwand	Ertrag	Aufwand	Ertrag	Aufwand	Ertrag
3111.02 Anschaff. Maschinen u. Geräte	6'502.24		3'500		3'981.40	
Erl. Ausserordentliche Anschaffung TTG durch Materialkauf von CHF 5000 bei Ladenauflösung. (Materialwert insgesamt ca. 8000 CHF)						
3120.01 Energie	44'462.80		32'000		43'765.15	
Erl. zu wenig budgetiert						
3120.02 Heizmaterial Schulhaus Vaz	16'905.65		22'000		22'326.50	
Erl. Weniger Heizgradtage als durchschnittlich angenommen.						
3120.03 Wasser u. Abwassergebühren	9'883.65		11'000		9'827.65	
3120.04 Abfallbeseitigung	4'451.20		4'500		4'519.20	
3120.05 Anteil Heizkosten/Fernwärme	55'814.31		50'000		57'081.70	
3134.01 Sachversicherungen	5'128.02		6'000		1'687.60	
3144.00 Unterhalt der Liegenschaften	285'168.33		275'000		421'353.55	
Erl. Schulhaus Lenzerheide: Anpassungen für die neue Platzgestaltung war aufwändiger. Insbesondere der Zugangsbereich mit dem Poller war wesentlich teurer.						
3151.00 Unterh. Mob./Schul-+Turngeräte	5'662.23		4'000		11'949.35	
3170.00 Spesenentschädigung	1'123.00		500		1'162.00	
3300.00 Ordentliche Abschreibungen	48'241.70		47'800		48'241.70	
3900.00 Material- und Warenbezüge	70.38		300		18.37	
3910.00 Anteil Personaleinsatz	9'401.08		9'800		7'101.95	
3920.00 Anteil Maschineneinsatz	900.00		900		900.00	
4260.00 Verschiedene Rückerstattungen		8'157.55		5'000		550.00
4470.00 Mietzinsen		14'050.00		18'000		18'000.00
Erl. Mietzinsausfall infolge Mieterwechsel						
4472.00 Benützungsgebühren		16'010.75		20'000		1'255.00
4930.01 Anteil Energie MZH		17'000.00		17'000		17'000.00
4930.02 Anteil Verbrauchsmaterial MZH		8'000.00		8'000		7'000.00
4930.03 Abgabe Fernwärme Vaz		3'995.12		9'000		8'505.66
Erl. Weniger Heizgradtage als durchschnittlich angenommen						
<b>218 Tagesbetreuung</b>	<b>29'919.75</b>	<b>14'876.00</b>	<b>36'000</b>	<b>18'000</b>	<b>31'683.50</b>	<b>13'969.00</b>
<b>2180 Tagesbetreuung</b>	<b>29'919.75</b>	<b>14'876.00</b>	<b>36'000</b>	<b>18'000</b>	<b>31'683.50</b>	<b>13'969.00</b>
3636.00 Tagesstrukturen	29'919.75		36'000		31'683.50	
4631.00 Kantonsbeitr. Tagesstrukturen		14'876.00		18'000		13'969.00

# Erfolgsrechnung

Gemeinde Vaz/Oberbaz  
Buchungsperiode 2022

Einwohnergemeinde	Rechnung 2022		Budget 2022		Rechnung 2021	
	Aufwand	Ertrag	Aufwand	Ertrag	Aufwand	Ertrag
<b>219 Volksschule Übriges</b>	<b>709'569.36</b>	<b>109'532.38</b>	<b>699'100</b>	<b>91'400</b>	<b>675'039.57</b>	<b>99'956.60</b>
<b>2190 Schulleitung und Schulverwaltung</b>	<b>709'569.36</b>	<b>109'532.38</b>	<b>699'100</b>	<b>91'400</b>	<b>675'039.57</b>	<b>99'956.60</b>
3000.00 Entschädigung Schulrat	9'989.60		11'000		14'913.20	
3010.01 Schulleitung und Sekretariat	217'825.25		200'000		195'750.20	
3050.00 AHV/IV/EO/ALV/FAK	15'674.65		13'700		15'680.05	
3052.00 Personalversicherung	18'404.95		19'500		14'049.50	
3053.00 Unfallversicherung	473.20		600		550.15	
3055.00 Krankenversicherung	3'011.50		2'600		2'930.95	
3090.00 Fortbildung Schulleitung + Schulrat	6'189.35		6'200		4'686.50	
3091.00 Personalwerbung	6'016.95		4'500		4'992.20	
3099.02 Gesundheitsförderung Personal	4'200.00		6'300		4'800.00	
3101.00 Verbrauchsmaterialien	5'112.60		5'000		4'975.60	
3111.01 Schulwerkzeuge	2'774.90		2'000		2'273.65	
3111.02 Ansch.Mobil./Masch./Geräte	3'103.85		3'000		12'187.90	
3111.03 Ansch.Grundschulinstrumente	857.25		1'500		709.60	
3130.03 Schülertransporte	145'435.50		138'000		143'730.97	
3130.04 Entschädigung Schulsozialarbeit	30'000.00		30'000		30'000.00	
3130.11 Telefon-/Radio-/Fernsehgebühr.	0.00		3'600		498.00	
3130.12 Frankaturen	671.98		1'500		264.60	
3132.00 Rechtsberatungen	0.00		0		550.00	
3134.03 Schülerunfallversicherung	1'563.00		1'500		1'058.25	
3153.00 EDV; allg. Wartung	132'026.21		142'000		126'301.55	
3170.00 Spesenentschädigung	600.00		1'000		600.00	
3171.01 Beitrag Lager u. Jugendarbeit Veranstaltungen	46'296.82		46'500		6'275.50	
3171.02 Veranstaltungen	0.00		0		28'839.50	
3199.00 Verschiedenes	7'044.85		7'200		10'721.70	
3900.00 Material- und Warenbezüge (intern)	96.95		0		0.00	
3910.05 EDV-Support (intern)	12'200.00		11'900		7'700.00	
3920.00 Benutzung Schwimmanl./Sportz.	40'000.00		40'000		40'000.00	

# Erfolgsrechnung

Gemeinde Vaz/Obervaz  
Buchungsperiode 2022

Einwohnergemeinde	Rechnung 2022		Budget 2022		Rechnung 2021	
	Aufwand	Ertrag	Aufwand	Ertrag	Aufwand	Ertrag
4260.00	Verschiedene Rückerstattungen	11'744.18		4'000		7'261.45
4260.01	Rückerstattungen Schulbesuche	1'250.00		0		0.00
4260.12	Unfallgelder	1'421.00		0		0.00
4260.13	Krankentaggelder	5'559.20		0		8'145.65
4631.01	Kantonsbeitr. Schulleitung	74'400.00		74'400		71'400.00
4631.02	Kantonsbeitr. Schülertransport	15'158.00		13'000		13'149.50
<b>22</b>	<b>Sonderschulen</b>	<b>123'332.95</b>	<b>135'000</b>		<b>130'218.30</b>	
<b>220</b>	<b>Sonderschulen</b>	<b>123'332.95</b>	<b>135'000</b>		<b>130'218.30</b>	
<b>2200</b>	<b>Sonderschulen</b>	<b>123'332.95</b>	<b>135'000</b>		<b>130'218.30</b>	
3614.00	Beitrag Sonderschulen	123'332.95	135'000		130'218.30	
<b>23</b>	<b>Berufliche Grundbildung</b>				<b>1'170.00</b>	
<b>230</b>	<b>Berufliche Grundbildung</b>				<b>1'170.00</b>	
<b>2300</b>	<b>Berufliche Grundbildung</b>				<b>1'170.00</b>	
3199.00	Verschiedenes	0.00	0		1'170.00	
<b>25</b>	<b>Allgemeinbildende Schulen</b>	<b>29'100.00</b>	<b>29'000</b>		<b>7'550.00</b>	
<b>251</b>	<b>Gymnasiale Maturitätsschulen</b>	<b>29'100.00</b>	<b>29'000</b>		<b>7'550.00</b>	
<b>2510</b>	<b>Gymnasiale Maturitätsschulen</b>	<b>29'100.00</b>	<b>29'000</b>		<b>7'550.00</b>	
3614.01	Beitrag an Untergymnasium	29'100.00	29'000		7'550.00	

# Erfolgsrechnung

Gemeinde Vaz/Oberbaz  
Buchungsperiode 2022

Einwohnergemeinde		Rechnung 2022		Budget 2022		Rechnung 2021	
		Aufwand	Ertrag	Aufwand	Ertrag	Aufwand	Ertrag
<b>3</b>	<b>KULTUR, SPORT UND FREIZEIT, KIRCHE</b>	<b>4'259'844.09</b>	<b>2'067'398.07</b>	<b>4'082'900</b>	<b>1'912'300</b>	<b>3'789'390.43</b>	<b>1'361'631.16</b>
<b>31</b>	<b>Kulturerbe</b>	<b>58'500.00</b>		<b>58'500</b>		<b>58'500.00</b>	
<b>311</b>	<b>Museen und bildende Kunst</b>	<b>58'500.00</b>		<b>58'500</b>		<b>58'500.00</b>	
<b>3110</b>	<b>Museen und bildende Kunst</b>	<b>58'500.00</b>		<b>58'500</b>		<b>58'500.00</b>	
3635.00	Beitrag Museumsbetrieb	58'500.00		58'500		58'500.00	
<b>32</b>	<b>Kultur, übrige</b>	<b>130'354.60</b>	<b>10'399.00</b>	<b>139'100</b>	<b>13'200</b>	<b>157'549.25</b>	<b>40'338.05</b>
<b>321</b>	<b>Bibliotheken</b>	<b>27'000.00</b>		<b>27'000</b>		<b>27'000.00</b>	
<b>3210</b>	<b>Bibliotheken</b>	<b>27'000.00</b>		<b>27'000</b>		<b>27'000.00</b>	
3635.00	Beitrag an Gemeindebibliothek	27'000.00		27'000		27'000.00	
<b>329</b>	<b>Kultur, übriges</b>	<b>103'354.60</b>	<b>10'399.00</b>	<b>112'100</b>	<b>13'200</b>	<b>130'549.25</b>	<b>40'338.05</b>
<b>3290</b>	<b>Kultur, übriges</b>	<b>103'354.60</b>	<b>10'399.00</b>	<b>112'100</b>	<b>13'200</b>	<b>130'549.25</b>	<b>40'338.05</b>
3199.01	Verschiedenes (Reg. Kulturkommission)	10'275.00		13'000		9'950.05	
3199.02	Aufwendungen Kultur übrige	11'206.85		10'000		31'145.20	
3635.01	Beitrag Zauberwald	0.00		22'500		22'500.00	
	Erl. voraussichtlich keine Defizitbeiträge notwendig						
3635.02	Beitrag Origen 2000	36'245.25		21'600		21'600.00	
	Erl. Nachtragskredit GV 17.02.22 CHF 14'645.25						
3636.00	Beitrag a/kult. Ortsvereine	45'244.00		45'000		45'000.00	
3910.00	Anteil Personaleinsatz intern	383.50		0		354.00	
4250.00	Verkauf Bücher		124.00		200		388.00
4632.00	Beiträge Gemeinden		10'275.00		13'000		9'950.05
4990.00	Beitrag für Kultur		0.00		0		30'000.00

# Erfolgsrechnung

Gemeinde Vaz/Obervaz  
Buchungsperiode 2022

Einwohnergemeinde	Rechnung 2022		Budget 2022		Rechnung 2021	
	Aufwand	Ertrag	Aufwand	Ertrag	Aufwand	Ertrag
<b>34 Sport und Freizeit</b>	<b>4'070'989.49</b>	<b>2'056'999.07</b>	<b>3'885'300</b>	<b>1'899'100</b>	<b>3'573'341.18</b>	<b>1'321'293.11</b>
<b>341 Sport</b>	<b>3'338'570.26</b>	<b>2'031'999.07</b>	<b>3'114'700</b>	<b>1'873'100</b>	<b>2'920'665.80</b>	<b>1'256'693.11</b>
<b>3410 Lenzerheide Sportzentrum</b>	<b>2'505'276.34</b>	<b>1'898'328.87</b>	<b>2'268'800</b>	<b>1'762'600</b>	<b>2'192'108.66</b>	<b>1'159'899.46</b>
3010.01 Gehälter Betriebspersonal	889'854.35		862'000		864'108.65	
3010.02 Pikettdienst	10'400.00		10'000		10'400.00	
3050.00 AHV/IV/EO/ALV/FAK	70'796.35		69'400		66'181.60	
3052.00 Personalversicherung	44'772.90		47'600		46'402.45	
3053.00 Unfallversicherung	5'744.70		7'900		7'737.10	
3055.00 Krankenversicherung	13'624.90		13'300		13'049.70	
3090.00 Fortbildungskurse	9'300.15		10'000		6'664.05	
3091.00 Personalwerbung	3'572.60		4'000		3'384.55	
3100.00 Büromaterial und Drucksachen	2'510.90		3'000		3'126.90	
3101.01 Wareneink.teilw.f.Wiederverk.	48'448.07		45'000		22'252.85	
Erl. Grössere Einkaufsmenge, spiegelt sich bei den Mehreinnahmen Kt. 3410.4250.00 Warenverkäufer wieder						
3101.02 Betriebsmittel und Chemikalien	66'458.71		60'000		44'366.73	
Erl. 10% höherer Betriebsmittelbedarf auf Grund Gästesteigerung gegenüber Vorjahr von fast 100%						
3101.03 Geräte und Werkzeuge	54'743.41		40'000		26'674.45	
Erl. Ersatz defekter Bandenhobel (CHF 10'211.70) sowie Ersatz defekte Bodensaugmaschine (CHF 5'850.95),						
3102.00 Publikation und Werbung	6'748.90		8'000		3'885.00	
Erl. Reduzierte Werbetätigkeit in Printmedien						
3102.01 Events u. Marketing	4'696.40		5'000		0.00	
3112.00 Dienstkleider	319.76		3'000		1'710.85	
Erl. Aufgrund geplanter Neugestaltung (CI/CD) innerhalb der Gemeinde, verschoben						
3120.01 Energie	391'570.05		300'000		328'484.25	
Erl. 30% mehr Energiebedarf auf Grund fast 100% Gästefrequenzsteigerung gegenüber Vorjahr						
3120.02 Wärmebezug ab Wärmeverbund	242'624.35		250'000		223'995.75	
3120.03 Wasser und Abwassergebühren	113'896.25		70'000		86'196.70	
Erl. Defektes Ventil in der Kälteanlage, Übernahme Schadenssumme mit Verursacher noch im Gespräch						
3120.04 Abfallbeseitigung	6'394.20		5'000		3'952.00	
3130.11 Telefongebühren	3'262.05		3'000		3'549.10	

# Erfolgsrechnung

Gemeinde Vaz/Oberbaz  
Buchungsperiode 2022

Einwohnergemeinde	Rechnung 2022		Budget 2022		Rechnung 2021	
	Aufwand	Ertrag	Aufwand	Ertrag	Aufwand	Ertrag
3132.00 Kontrollen	1'171.65		5'000		1'179.70	
Erl. Auf Grund Covid in den ersten Monaten weniger Kontrollen						
3134.01 Sachversicherungen	12'726.29		15'000		5'930.67	
3143.00 Aussenanlagen und Umgebung	848.45		8'000		1'463.25	
Erl. Keine Umbauten oder Erneuerungen						
3144.01 Gebäudeunterhalt	197'002.60		150'000		152'613.62	
Erl. Teilsanierung Bodenfliesen um das Sportbecken auf Grund von Rissen & zur Vermeidung grösseren Schadens CHF 57'000.-						
3144.02 Gebäudeunterhalt Restaurant	7'631.77		10'000		10'815.60	
3149.00 Technischer Unterhalt	155'584.50		140'000		139'141.58	
Erl. Diverse unvorhergesehene kleiner Reparaturen						
3150.00 Unterhalt Büromobiliar, Maschinen und Geräte	294.45		3'000		1'780.30	
3151.01 Unterhalt Betriebsmaschinen und Geräte	9'366.80		8'000		7'666.04	
3151.02 Unterhalt Fahrzeuge, Maschinen und Geräte	26'213.85		10'000		9'237.41	
Erl. Nicht vorhersehbarer Schaden/Problem am Hobelaggregat, Messer & Winkelgetriebe welcher für den weiteren Einsatz der Eismaschine sofort repariert werden musste CHF 8'316.80. Erneute Reparaturarbeit CHF 3'633.70 Ersatz Schlittenkabelstrang						
3153.00 EDV-Anlage	18'447.52		10'000		3'979.50	
Erl. ungeplant hohe Aufwände Updates Skidata						
3170.00 Spesenentschädigung	1'873.60		2'000		2'213.50	
3199.00 Verschiedenes	15'799.66		10'000		11'813.35	
Erl. Massive Zunahme von Kreditkartenzahlungen gegenüber den Vorjahren, damit verbunden stark steigende Kreditkarten Spesen Abrechnungen						
3199.02 Verschiedenes	9'068.30		20'000		37'344.20	
Covid19-Massnahmen						
Erl. Beendigung der Covidmassnahmen im Frühling 2022						
3300.00 Ordentliche Abschreibungen	38'607.90		38'700		38'607.90	
3910.00 Anteil Personaleinsatz	0.00		2'500		99.36	
3910.05 EDV-Support (intern)	20'900.00		20'400		2'100.00	
4240.01 Eintrittsgebühren (Hallenbad, Wellness, Fitness, Minigolf)		1'418'508.20		1'300'000		742'519.03
Erl. Einnahme Zuwachs auf Grund Beendigung Covid Massnahmen gegenüber Vorjahr						
4240.02 Warenvermietung		14'321.75		15'000		4'747.90

# Erfolgsrechnung

Gemeinde Vaz/Obervaz  
Buchungsperiode 2022

Einwohnergemeinde	Rechnung 2022		Budget 2022		Rechnung 2021	
	Aufwand	Ertrag	Aufwand	Ertrag	Aufwand	Ertrag
4240.03 Eintrittsgebühren KEB		4'943.65		35'000		3'294.55
Erl. Aufgrund voll ausgelasteter Eishalle kaum mehr öffentlicher Eislauf in der Halle möglich & Winter Ausseneisfeld						
4250.00 Warenverkäufe		55'602.40		50'000		29'575.90
Erl. Mehr Verkäufe von Bademode & Kosmetika nach Covid Beendigung						
4250.01 Beitrag Eintritt für Jugendliche		17'080.50		15'000		14'764.50
4260.00 Verschiedene Rückerstattungen		39'357.65		20'000		38'701.42
Erl. Fördergelder für Lüftungserneuerung						
4260.11 Lohnausgleich nach EO		6'756.80		0		327.70
4260.12 Unfallgelder		0.00		0		4'446.95
4260.13 Krankentaggelder		5'534.55		0		17'835.85
4470.00 Pachtzins Restaurant		65'400.00		62'400		38'150.00
4472.01 Mietgeb.Kunsteisbahn/Curling		167'209.13		180'000		188'949.25
Erl. Covid bis Frühling 2022						
4472.02 Mietgeb.Schaukästen Hallenbad		519.65		0		1'039.30
4472.03 Platz u. Einstellgebühren		1'944.80		200		1'701.80
4472.04 Reklamen Eishallen		8'779.65		5'000		4'517.55
Erl. Mehr vermietete Werbefläche						
4472.05 Parkplatzgebühren		52'370.14		40'000		29'327.76
4920.01 Kostenanteil Schulen für Schwimmanlagen		40'000.00		40'000		40'000.00
<b>3415 Mehrzweckhalle</b>	<b>256'521.18</b>	<b>23'037.00</b>	<b>271'300</b>	<b>30'500</b>	<b>199'270.01</b>	<b>18'809.45</b>
3010.00 Gehälter Hilfspersonal	75'472.25		79'500		45'402.65	
3050.00 AHV/IV/EO/ALV/FAK	5'966.00		6'500		3'542.90	
3052.00 Personalversicherung	3'174.55		2'600		2'047.10	
3053.00 Unfallversicherung	180.05		700		421.05	
3055.00 Krankenversicherung	1'145.55		1'200		699.40	
3120.03 Wasser und Abwassergebühren	4'622.95		4'500		4'525.10	
3120.04 Abfallbeseitigung	2'500.00		2'500		2'500.00	
3120.05 Anteil Heizkosten/Fernwärme	20'239.87		21'000		24'463.60	
3130.11 Telefongebühren	0.00		400		0.00	
3134.01 Sachversicherungen	2'508.63		2'700		825.59	

# Erfolgsrechnung

Gemeinde Vaz/Obervaz  
Buchungsperiode 2022

Einwohnergemeinde	Rechnung 2022		Budget 2022		Rechnung 2021	
	Aufwand	Ertrag	Aufwand	Ertrag	Aufwand	Ertrag
3144.00 Gebäudeunterhalt	110'629.00		122'000		82'663.97	
Erl. Lösungsfindung durch Architekt gestaltete sich schwierig und konnte nicht in der gewünschten Zeit ausgeführt werden.						
3151.00 Unterh. Mob./Masch./Geräte	3'565.55		1'000		6'878.65	
Erl. Reinigungsmaschine musste einer grösseren Reparatur unterzogen werden.						
3910.00 Anteil Personaleinsatz	1'516.78		1'700		1'300.00	
3930.01 Anteil Energie Schulanlage	17'000.00		17'000		17'000.00	
3930.02 Anteil Verbrauchsmaterial	8'000.00		8'000		7'000.00	
4260.00 Verschiedene Rückerstattungen		0.00		3'500		184.00
4260.12 Unfallgelder		0.00		0		1'220.45
4472.00 Benützungsgebühren		23'037.00		27'000		17'405.00
<b>3416 Eisfeld Lenzerheide</b>	<b>322'382.36</b>	<b>68'404.45</b>	<b>309'600</b>	<b>45'000</b>	<b>280'929.10</b>	<b>39'966.70</b>
3010.00 Gehälter	25'085.35		35'000		25'622.80	
Erl. Nur noch 1-Schicht Betrieb						
3050.00 AHV/IV/EO/ALV/FAK	1'745.35		2'800		2'081.50	
3052.00 Personalversicherung	768.15		500		768.15	
3053.00 Unfallversicherung	158.40		300		240.75	
3055.00 Krankenversicherung	375.75		500		399.70	
3099.02 Gesundheitsförderung Personal	0.00		500		0.00	
3101.00 Verbrauchsmaterial	548.55		1'000		381.20	
3101.01 Wareneinkauf	4'559.75		2'000		3'305.45	
Erl. Deutliche Zunahme an Kioskartikel Verkäufen, dem entsprechend höherer Aufwand Wareneinkauf						
3111.00 Anschaffung Geräte	293.00		1'500		1'084.65	
3120.01 Energie	29'757.05		23'000		25'567.55	
Erl. Milde Temperaturen, höherer Energieaufwand zur Kühlung						
3120.04 Abfallbeseitigung	1'600.00		2'000		1'600.00	
3143.00 Unterhalt Eisbahn	8'753.55		0		0.00	
Erl. Anteil Eisfeld Ladestation Allod						
3161.00 Miete Eisbahn	200'765.35		150'000		152'072.40	
Erl. HV Allg.+Kälte + E-Mobiltät, Anschlusskosten Anteil E-Mob.						
3199.00 Verschiedenes	10'279.47		10'000		10'451.19	
3900.00 Material- und Warenbezüge (intern)	0.00		500		0.00	



# Erfolgsrechnung

Gemeinde Vaz/Obervaz  
Buchungsperiode 2022

Einwohnergemeinde	Rechnung 2022		Budget 2022		Rechnung 2021	
	Aufwand	Ertrag	Aufwand	Ertrag	Aufwand	Ertrag
3910.00 Anteil Personaleinsatz (intern)	37'692.64		80'000		57'353.76	
Erl. Verminderter Personalaufwand, da praktisch keine Schneefälle/-räumung						
4240.01 Eintrittsgebühren		46'421.00		30'000		29'676.70
Erl. Höhere Einnahmen auf Grund Erhöhung Eintrittspreise						
4250.01 Beitrag Eintritt für Jugendliche		5'000.00		5'000		4'825.00
4250.02 Warenverkauf		14'287.50		10'000		5'465.00
Erl. Erhöhte Nachfrage nach Kioskartikeln						
4260.12 Unfallgelder		1'992.00		0		0.00
4470.00 Pachtzins		703.95		0		0.00
<b>3417 Sportplätze</b>	<b>103'340.38</b>	<b>7'843.75</b>	<b>113'800</b>	<b>10'000</b>	<b>91'247.13</b>	<b>13'017.50</b>
3010.00 Gehälter	11'829.90		0		0.00	
Erl. Diese Gehälter wurden bisher über die Kostenstelle Tourismus verbucht.						
3050.00 AHV/IV/EO/ALV/FAK	1'036.55		0		0.00	
3053.00 Unfallversicherung	83.85		0		0.00	
3055.00 Krankenversicherung	199.05		0		0.00	
3120.01 Energie	9'743.80		13'000		12'700.20	
Erl. weniger Heizgradtage als durchschnittlich angenommen						
3120.02 Energie Tennishalle	3'110.70		3'100		2'585.50	
3120.03 Wasser u. Abwassergebühren	1'100.75		1'200		1'150.20	
3120.05 Anteil Heizkosten Tennishalle	7'660.39		8'500		9'697.85	
3134.01 Sachversicherungen	1'038.55		1'900		365.45	
3143.00 Aussensportpl.ohne Sportzentr.	38'743.15		60'000		39'350.85	
Erl. Dacheindeckung Curlinghaus zurückgestellt, da weniger dringend als angenommen. Zudem ist ein Grundsatzentscheid zu fällen, ob das Dach mit einer Photovoltaikanlage versehen werden soll.						
3144.00 Unterhalt Tennishalle	4'597.95		3'000		0.00	
3300.00 Ordentliche Abschreibungen	10'078.30		10'100		10'078.30	
3910.00 Anteil Personaleinsatz	8'617.44		7'500		9'818.78	
3920.00 Anteil Maschineneinsatz	5'500.00		5'500		5'500.00	
4240.01 Benützungsgebühren Sportplätze		7'843.75		10'000		13'017.50

# Erfolgsrechnung

Gemeinde Vaz/Obervaz  
Buchungsperiode 2022

Einwohnergemeinde	Rechnung 2022		Budget 2022		Rechnung 2021	
	Aufwand	Ertrag	Aufwand	Ertrag	Aufwand	Ertrag
<b>3418 Sportwesen allgemein</b>	<b>151'050.00</b>	<b>34'385.00</b>	<b>151'200</b>	<b>25'000</b>	<b>157'110.90</b>	<b>25'000.00</b>
3143.00 Sanierung Schiessanlage Plam dil Bläsi	0.00		0		5'910.90	
3636.01 Beiträge an Sportvereine mit Jugendorganisationen	151'050.00		151'200		151'200.00	
4501.00 Entnahme aus Zuwendung Paul + Claire Mötteli		25'000.00		25'000		25'000.00
4631.00 Kantonsbeiträge		9'385.00		0		0.00
<b>342 Freizeit</b>	<b>732'419.23</b>	<b>25'000.00</b>	<b>770'600</b>	<b>26'000</b>	<b>652'675.38</b>	<b>64'600.00</b>
<b>3420 Wanderwege</b>	<b>657'583.42</b>		<b>690'000</b>	<b>1'000</b>	<b>577'025.28</b>	<b>39'600.00</b>
3141.01 Allgemeiner Unterhalt	261'623.76		250'000		151'083.34	
3141.02 Winterdienst	216'019.00		220'000		216'663.67	
3199.00 Verschiedenes	0.00		1'000		1'870.85	
3900.00 Material- und Warenbezüge	0.00		2'000		0.00	
3910.00 Anteil Personaleinsatz	127'940.66		165'000		155'407.42	
3920.00 Anteil Maschineneinsatz	52'000.00		52'000		52'000.00	
4260.00 Verschiedene Rückerstattungen		0.00		1'000		39'600.00
<b>3425 Freizeit allgemein</b>	<b>74'835.81</b>	<b>25'000.00</b>	<b>80'600</b>	<b>25'000</b>	<b>75'650.10</b>	<b>25'000.00</b>
3130.00 Altersveranstaltungen	2'218.16		3'000		3'032.45	
3300.00 Ordentliche Abschreibungen	5'617.65		5'600		5'617.65	
3636.00 Beitrag Betrieb Jugendraum	57'000.00		57'000		57'000.00	
3636.01 Beitrag offenes Freizeitangebo für Kinder	10'000.00		15'000		10'000.00	
4501.00 Entnahme aus Zuwendung Paul + Claire Mötteli		25'000.00		25'000		25'000.00

# Erfolgsrechnung

Gemeinde Vaz/Obervaz  
Buchungsperiode 2022

Einwohnergemeinde	Rechnung 2022		Budget 2022		Rechnung 2021		
	Aufwand	Ertrag	Aufwand	Ertrag	Aufwand	Ertrag	
<b>4</b>	<b>GESUNDHEIT</b>	<b>1'421'050.08</b>	<b>75'900.00</b>	<b>1'618'100</b>	<b>50'100</b>	<b>658'757.08</b>	<b>59'100.00</b>
<b>41</b>	<b>Spitäler, Kranken- und Pflegeheime</b>	<b>1'226'626.69</b>		<b>1'446'100</b>		<b>498'765.47</b>	
<b>411</b>	<b>Spitäler</b>	<b>869'498.57</b>		<b>645'000</b>		<b>34'161.71</b>	
<b>4110</b>	<b>Spitäler</b>	<b>869'498.57</b>		<b>645'000</b>		<b>34'161.71</b>	
3612.01	Beitrag an Spital Thuisis	869'498.57		645'000		34'161.71	
<b>412</b>	<b>Kranken-, Alters- und Pflegeheime</b>	<b>357'128.12</b>		<b>801'100</b>		<b>464'603.76</b>	
<b>4120</b>	<b>Alters- und Pflegeheim Parc</b>	<b>62'673.47</b>		<b>307'700</b>		<b>189'169.51</b>	
3612.00	Defizitbeitrag an Alters- und Pflegeheim Parc	62'673.47		307'700		189'169.51	
	Erl. Der gegenüber dem Budget markant tiefere Betriebsverlust ist einerseits auf die höheren Erträge und andererseits auf die tieferen Personal- und Sachkosten zurückzuführen. Die detaillierten Bemerkungen sind in der separaten Jahresrechnung des Alters- und Pflegeheims Parc ersichtlich.						
<b>4125</b>	<b>Übrige Kranken-, Alters- und Pflegeheime</b>	<b>246'224.60</b>		<b>220'000</b>		<b>197'648.70</b>	
3612.00	Pflegebeiträge an auswärtige Alters- und Pflegeheime	70'617.30		60'000		54'881.25	
3612.01	Pflegebeiträge an Alters- und Pflegeheime Parc	175'607.30		160'000		142'767.45	

# Erfolgsrechnung

Gemeinde Vaz/Obervaz  
Buchungsperiode 2022

Einwohnergemeinde	Rechnung 2022		Budget 2022		Rechnung 2021	
	Aufwand	Ertrag	Aufwand	Ertrag	Aufwand	Ertrag
<b>4127 Alterswohnungen</b>	<b>48'230.05</b>		<b>273'400</b>		<b>77'785.55</b>	
3131.00 Neubau Seniorenzentrum Lenzerheide	34'797.80		260'000		64'353.30	
Erl. Betreiber- und Investorenausschreibung noch nicht erfolgt.						
3300.00 Ordentliche Abschreibungen	13'432.25		13'400		13'432.25	
<b>42 Ambulante Krankenpflege</b>	<b>183'618.44</b>	<b>75'900.00</b>	<b>157'600</b>	<b>50'100</b>	<b>147'400.66</b>	<b>59'100.00</b>
<b>421 Ambulante Krankenpflege</b>	<b>116'762.10</b>		<b>107'500</b>		<b>91'483.34</b>	
<b>4210 Ambulante Krankenpflege</b>	<b>116'762.10</b>		<b>107'500</b>		<b>91'483.34</b>	
3612.01 Beitrag an Spitexverein Albula-Churwalden	109'333.65		95'000		79'123.65	
Erl. Budget 2021 zu tief angesetzt. Coronabedingte Mehraufwendungen. Nachzahlung für 2021 CHF 15'506.12.						
3612.02 Beitrag an auswärtige Spitexorganisationen	6'928.45		12'000		11'859.69	
3636.00 Beitrag an Samariterverein	500.00		500		500.00	
<b>422 Rettungsdienste</b>	<b>66'856.34</b>	<b>75'900.00</b>	<b>50'100</b>	<b>50'100</b>	<b>55'917.32</b>	<b>59'100.00</b>
<b>4220 Rettungsdienste</b>	<b>66'856.34</b>	<b>75'900.00</b>	<b>50'100</b>	<b>50'100</b>	<b>55'917.32</b>	<b>59'100.00</b>
3130.00 Rettungstransporte	41'000.00		41'000		41'000.00	
3134.02 Fahrzeugversicherung	455.78		400		382.90	
3137.00 Strassenverkehrsamt	536.70		400		356.70	
3151.00 Unterhalt Krankenwagen	9'631.85		2'000		4'931.95	
Erl. Reparatur/Service für Kontrolle MFK, Fahrzeug ist 22-jährig.						
3160.00 Lokalmieten	1'440.00		1'500		1'440.00	
3199.00 Administrativer Aufwand LBB	2'000.00		2'000		2'000.00	
3636.01 Beitrag an LBB AG	9'043.65		0		3'182.68	
3900.00 Treibstoffbezüge Krankenwagen	748.36		800		623.09	

# Erfolgsrechnung

Gemeinde Vaz/Oberbaz  
Buchungsperiode 2022

Einwohnergemeinde	Rechnung 2022		Budget 2022		Rechnung 2021	
	Aufwand	Ertrag	Aufwand	Ertrag	Aufwand	Ertrag
3910.00 Administrativer Aufwand Gemeinde (intern)	2'000.00		2'000		2'000.00	
4260.00 Rückerstattungen Transporte		75'900.00		50'100		59'100.00
<b>43 Gesundheitsprävention</b>	<b>10'804.95</b>		<b>14'400</b>		<b>12'590.95</b>	
<b>433 Schulgesundheitsdienst</b>	<b>10'804.95</b>		<b>14'400</b>		<b>12'590.95</b>	
<b>4330 Schulgesundheitsdienst</b>	<b>10'804.95</b>		<b>14'400</b>		<b>12'590.95</b>	
3136.01 Schulärztlicher Dienst	4'784.00		5'400		7'081.00	
3136.02 Schulzahnpflege	6'020.95		9'000		5'509.95	
<b>5 SOZIALE SICHERHEIT</b>	<b>876'449.20</b>	<b>554'929.71</b>	<b>997'000</b>	<b>448'000</b>	<b>857'062.48</b>	<b>470'844.55</b>
<b>54 Familie und Jugend</b>	<b>79'322.70</b>		<b>95'000</b>		<b>74'876.00</b>	
<b>545 Leistungen an Familien</b>	<b>79'322.70</b>		<b>95'000</b>		<b>74'876.00</b>	
<b>5451 Kinderkrippen und Kinderhorte</b>	<b>79'322.70</b>		<b>95'000</b>		<b>74'876.00</b>	
3611.00 Kinderbetreuung	79'322.70		95'000		74'876.00	
Erl. Effektiver Aufwand tiefer ausgefallen. Budgetierung wird nach Bedarfsabklärung vorgenommen.						
<b>57 Sozialhilfe und Asylwesen</b>	<b>795'306.50</b>	<b>554'929.71</b>	<b>887'000</b>	<b>448'000</b>	<b>771'596.48</b>	<b>470'844.55</b>
<b>572 Wirtschaftliche Hilfe</b>	<b>162'856.39</b>	<b>160'846.56</b>	<b>250'000</b>	<b>65'000</b>	<b>175'082.15</b>	<b>102'597.45</b>
<b>5720 Gesetzliche wirtschaftliche Hilfe</b>	<b>162'856.39</b>	<b>160'846.56</b>	<b>250'000</b>	<b>65'000</b>	<b>175'082.15</b>	<b>102'597.45</b>
3637.00 Unterstützungen	162'856.39		250'000		175'082.15	
Erl. Erfreulicherweise weniger Unterstützungen.						
4260.00 Diverse Rückerstattungen		69'369.55		25'000		63'724.80
Erl. Mehr Rückerstattungen auf Vorschuss Sozialleistungen von EL + IV erhalten.						

# Erfolgsrechnung

Gemeinde Vaz/Obervaz  
Buchungsperiode 2022

Einwohnergemeinde	Rechnung 2022		Budget 2022		Rechnung 2021	
	Aufwand	Ertrag	Aufwand	Ertrag	Aufwand	Ertrag
4621.00 Kantonsbeiträge Erl. Korrigierte Globalpauschale aus dem Jahr 2021 erhalten (CHF 30'700). Globalpauschalen höher ausgefallen als gerechnet.		91'477.01		40'000		38'872.65
<b>573 Asylwesen</b>	<b>4'807.70</b>		<b>7'000</b>		<b>6'938.70</b>	
<b>5730 Asylwesen</b>	<b>4'807.70</b>		<b>7'000</b>		<b>6'938.70</b>	
3611.00 Kosten für Betreuung und Unterbringung der UMF	4'807.70		7'000		6'938.70	
<b>579 Fürsorge, übriges</b>	<b>627'642.41</b>	<b>394'083.15</b>	<b>630'000</b>	<b>383'000</b>	<b>589'575.63</b>	<b>368'247.10</b>
<b>5790 Fürsorge, übriges</b>	<b>627'642.41</b>	<b>394'083.15</b>	<b>630'000</b>	<b>383'000</b>	<b>589'575.63</b>	<b>368'247.10</b>
3020.00 Gehälter Erl. Gehälter für Sprachkurse an Ausländer; Rückerstattungen von CHF 7'700 über Ertrag verbucht.	5'705.60		0		0.00	
3050.00 AHV/IV/EO/ALV/FAK	440.40		0		0.00	
3053.00 Unfallversicherung	13.30		0		0.00	
3055.00 Krankenversicherung	84.55		0		0.00	
3199.00 Verschiedenes	2'585.60		6'000		5'407.85	
3199.01 Aufwendungen aus Karl Diehl Fonds	17'415.92		0		0.00	
3199.02 Aufwendungen aus Zuwendungen Paul + Claire Mötteli	1'500.00		0		600.00	
3199.03 Aufwendungen aus Walter L. Kiep Fonds	547.15		0		0.00	
3199.04 Aufwendungen aus Fonds Henny + Kurt Müller	0.00		0		1'218.85	
3501.00 Einlage in Karl Diehl Fonds	283'363.08		300'000		200'000.00	
3501.02 Einlage in Zuwendung Paul + Claire Mötteli	83'500.00		80'000		72'400.00	
3501.03 Einlage in Fonds Henny + Kurt Müller	0.00		0		91'928.25	
3612.00 Regionaler Sozialdienst	107'596.70		110'000		103'893.95	

# Erfolgsrechnung

Gemeinde Vaz/Obervaz  
Buchungsperiode 2022

Einwohnergemeinde	Rechnung 2022		Budget 2022		Rechnung 2021	
	Aufwand	Ertrag	Aufwand	Ertrag	Aufwand	Ertrag
3612.01 Beitrag an Berufsbeistandschaft	115'507.96		124'000		105'827.23	
3631.00 Integrationsförderung	6'382.15		7'000		5'299.50	
3636.00 Freiwillige Beiträge	3'000.00		3'000		3'000.00	
4260.00 Diverse Rückerstattungen Erl. Gelder aus Deutschkurs höher ausgefallen.		7'757.00		3'000		2'100.00
4390.00 Zuwendung für Karl Diehl Fonds		300'779.00		300'000		200'000.00
4390.01 Zuwendung für Stiftung Paul + Claire Mötteli		85'000.00		80'000		73'000.00
4390.03 Zuwendung für Fonds Henny + Kurt Müller		0.00		0		91'928.25
4501.01 Entnahme aus Walter L. Kiep Fonds		547.15		0		0.00
4501.03 Entnahme aus Fonds Henny + Kurt Müller		0.00		0		1'218.85
<b>59 Soziale Wohlfahrt, übriges</b>	<b>1'820.00</b>		<b>15'000</b>		<b>10'590.00</b>	
<b>592 Hilfsaktionen</b>	<b>1'820.00</b>		<b>15'000</b>		<b>10'590.00</b>	
<b>5920 Hilfsaktionen</b>	<b>1'820.00</b>		<b>15'000</b>		<b>10'590.00</b>	
3636.00 Hilfsaktionen im In-u.Ausland	1'820.00		15'000		10'590.00	
<b>6 VERKEHR</b>	<b>3'922'906.59</b>	<b>2'086'134.71</b>	<b>4'066'100</b>	<b>2'115'800</b>	<b>3'834'368.07</b>	<b>1'985'613.29</b>
<b>61 Strassenverkehr</b>	<b>3'871'467.35</b>	<b>2'034'695.47</b>	<b>3'984'700</b>	<b>2'034'400</b>	<b>3'801'480.32</b>	<b>1'952'725.54</b>
<b>613 Kantonsstrassen</b>	<b>77'309.20</b>	<b>31'062.95</b>	<b>88'500</b>	<b>35'000</b>	<b>90'553.90</b>	<b>30'961.65</b>
<b>6130 Kantonsstrassen</b>	<b>77'309.20</b>	<b>31'062.95</b>	<b>88'500</b>	<b>35'000</b>	<b>90'553.90</b>	<b>30'961.65</b>
3141.01 Unterhalt Kantonsstrassen	551.60		2'000		490.00	
3141.02 Winterdienst	75'257.60		85'000		88'563.90	
3910.00 Technische Aufsicht	1'500.00		1'500		1'500.00	
4631.00 Erstattung durch Kanton		31'062.95		35'000		30'961.65

# Erfolgsrechnung

Gemeinde Vaz/Obervaz  
Buchungsperiode 2022

Einwohnergemeinde	Rechnung 2022		Budget 2022		Rechnung 2021		
	Aufwand	Ertrag	Aufwand	Ertrag	Aufwand	Ertrag	
<b>615</b>	<b>Gemeindestrassen</b>	<b>1'983'039.03</b>	<b>452'687.45</b>	<b>2'082'400</b>	<b>442'000</b>	<b>2'004'818.02</b>	<b>421'275.03</b>
<b>6150</b>	<b>Gemeindestrassen</b>	<b>1'736'646.16</b>	<b>20'082.80</b>	<b>1'831'000</b>	<b>40'000</b>	<b>1'661'441.13</b>	<b>26'723.75</b>
3111.00	Signalisation u. Markierung	39'006.90		40'000		34'659.50	
3131.00	Projektierung Strassenprojekte	63'868.50		100'000		40'049.40	
	Erl. Projekt Voa da Solis zurückgestellt. Gemeinderat hält zusätzliche Ausstellplätze für die Voa da Solis für weniger wichtig als Belagssanierung.						
3141.01	Allg.u.ordentl.Strassenunterh.	292'279.20		400'000		242'469.37	
	Erl. Es wurden weniger Belagsflicke ausgeführt als angenommen. Drei Strassensanierungsprojekte (Reunc, Fops und Voa Plam Nesa) wurden zurückgestellt, da diese Strassen in ein beitragsberechtigtes Forst-Sammelprojekt Instandstellung Erschliessung 2023 aufgenommen werden konnten. Aufgrund von Einwendungen konnten die Trottoirabsenkungen für Fussgängerstreifen Lenzerheide innerorts nicht mehr im 2022 ausgeführt werden.						
3141.02	Winterdienst	686'933.15		770'000		806'093.16	
	Erl. Schneearmer Frühling 2022. Später Winterbeginn Herbst 2023.						
3199.00	Verschiedenes/Erledigung Strassenmutationen	0.00		2'000		1'089.95	
3300.00	Ordentliche Abschreibungen	188'336.20		190'800		149'287.50	
3910.00	Anteil Personaleinsatz	391'222.21		253'200		312'792.25	
3920.00	Ant.Sachaufw./Masch.-Einsatz	75'000.00		75'000		75'000.00	
4260.01	Verrechnung an Dritte/ Schneeräumungsbeiträge		19'280.00		30'000		24'370.00
	Erl. Weniger Aufwand bedingt durch schneearmen Winter.						
4260.03	Verschiedene Rückerstattungen		802.80		10'000		2'353.75
<b>6155</b>	<b>Parkplätze</b>	<b>108'199.80</b>	<b>432'604.65</b>	<b>138'400</b>	<b>402'000</b>	<b>79'228.65</b>	<b>394'551.28</b>
3111.00	Anschaffung Parkuhren	0.00		0		9'369.00	
3141.01	Unterhalt Parkplätze	32'947.70		40'000		120.00	
	Erl. Asphaltierung Parkplatz beim Spar Lenzerheide zurückgestellt (Kapazität Unternehmer / Priorität)						
3141.02	Winterdienst	57'408.40		65'000		59'443.10	
3151.00	Parkuhren und Unterhalt	8'536.40		10'000		11'791.00	
3160.00	Pachtzins öffentl. Parkplätze	1'025.05		600		561.30	



# Erfolgsrechnung

Gemeinde Vaz/Oberbaz  
Buchungsperiode 2022

Einwohnergemeinde	Rechnung 2022		Budget 2022		Rechnung 2021	
	Aufwand	Ertrag	Aufwand	Ertrag	Aufwand	Ertrag
3300.00 Ordentliche Abschreibungen	269.25		300		269.25	
3893.00 Einlage in Vorfinanzierung Parkplätze	5'013.00		12'000		4'825.00-	
3910.00 Anteil Personaleinsatz	1'000.00		8'500		500.00	
3920.00 Ant.Sachaufw./Masch.-Einsatz	2'000.00		2'000		2'000.00	
4240.00 Parkplatzgebühren		339'719.65		320'000		311'968.28
4260.01 Ersatzabgabe Parkplätze		5'013.00		12'000		4'825.00-
4270.00 Ordnungsbussen über Kanton		87'872.00		70'000		87'408.00
<b>6157 Strassenbeleuchtung</b>	<b>138'193.07</b>		<b>113'000</b>		<b>264'148.24</b>	
3120.01 Energie f.öffentl.Beleuchtung	28'161.15		33'000		33'033.15	
3141.01 Unterhalt Strassenbeleuchtung Erl. Reparaturen u. Kontrollen der ÖB hat mehr Aufwand ergeben, mehr Störungen auf ÖB-Netz.	48'086.88		40'000		157'173.04	
3141.02 Weihnachts-Beleuchtung	12'949.26		15'000		7'548.95	
3910.00 Anteil Personaleinsatz EW	48'995.78		25'000		66'393.10	
<b>619 Werkbetrieb</b>	<b>1'811'119.12</b>	<b>1'550'945.07</b>	<b>1'813'800</b>	<b>1'557'400</b>	<b>1'706'108.40</b>	<b>1'500'488.86</b>
<b>6190 Werkbetrieb</b>	<b>1'811'119.12</b>	<b>1'550'945.07</b>	<b>1'813'800</b>	<b>1'557'400</b>	<b>1'706'108.40</b>	<b>1'500'488.86</b>
3010.01 Gehälter Betriebspersonal	1'084'954.35		1'083'000		1'075'151.00	
3010.02 Pikettdienst	10'200.00		10'400		10'600.00	
3050.00 AHV/IV/EO/ALV/FAK	87'803.60		87'100		81'030.75	
3052.00 Personalversicherung	62'609.20		63'200		52'201.30	
3053.00 Unfallversicherung	7'103.65		10'000		9'542.50	
3055.00 Krankenversicherung	16'848.05		16'700		15'851.70	
3090.00 Fortbildungskurse	0.00		2'000		0.00	
3091.00 Personalwerbung	0.00		2'000		1'501.15	
3099.00 Verschiedenes	151.00		500		35.00	
3099.02 Gesundheitsförderung Personal	900.00		900		600.00	
3101.01 Verbrauchsmaterial,Treibstoffe Schmiermittel,Pneus,Rein-stoff Erl. Teuerung Treibstoffe, Teuerung Rohstoffe.	186'468.03		150'000		149'068.14	
3101.02 Werkzeuge u. Geräte	20'200.25		16'000		9'407.25	

# Erfolgsrechnung

Gemeinde Vaz/Obervaz  
Buchungsperiode 2022

Einwohnergemeinde	Rechnung 2022		Budget 2022		Rechnung 2021	
	Aufwand	Ertrag	Aufwand	Ertrag	Aufwand	Ertrag
3111.00 Ansch. Fahrzeuge u. Maschinen	42'860.60		0		0.00	
Erl. Ersatz Traxter (Schadenfall); Rückerstattung Versicherung über Ertrag verbucht						
3112.00 Dienst- u. Schutzkleider	8'993.05		9'000		10'415.80	
3120.01 Energie	4'763.10		7'000		6'693.05	
3120.02 Heizmaterialien	26'640.86		19'000		22'442.54	
Erl. Starker Anstieg der Heizölpreise						
3120.03 Wasser u. Abwassergebühren	2'025.80		2'100		2'009.45	
3120.04 Abfallbeseitigung	2'000.00		2'000		2'000.00	
3130.11 Telefongeb./Funkbewilligung	240.00		400		61.00	
3134.01 Sachversicherungen	1'007.65		1'200		331.60	
3134.02 Fahrzeugversicherungen	11'274.16		21'000		15'451.30	
3137.00 Strassenverkehrsamt	6'726.85		6'500		6'878.20	
3144.00 Gebäudeunterhalt	24'528.37		90'000		30'987.82	
Erl. Renovation der Küchen und Nasszellen wurde zurückgestellt (kein Mieterwechsel).						
3151.01 Unterhalt Fahrzeuge/Maschinen	104'146.20		115'000		140'189.53	
Erl. Tiefere Unterhaltskosten durch diverse Neuanschaffungen.						
3151.02 Mieten Fahrzeuge u. Geräte	6'869.10		5'000		5'704.37	
3160.00 Lokalmieten	12'000.00		12'000		12'000.00	
3170.00 Spesenentschädigung	9'720.00		9'500		9'210.00	
3199.00 Verschiedenes	0.00		500		1'292.40	
3300.00 Ordentliche Abschreibungen	55'785.25		57'300		32'452.55	
3900.00 Material- u. Warenbezüge	0.00		500		0.00	
3910.00 Anteil Personaleinsatz	1'500.00		1'500		1'000.00	
3910.05 EDV-Support (intern)	12'800.00		12'500		2'000.00	
4250.00 Material und Warenverkäufe		12'029.50		10'000		17'372.85
4260.01 Arbeiten für Dritte		35'253.20		50'000		56'682.00
4260.02 Verschiedene Rückerstattungen		102'263.65		30'000		67'456.75
Erl. Versicherungsfall Traxter CHF 46'425.25, Abgabe Reform Muli an Wasserversorgung CHF 30'365.00						
4260.03 Wärmelieferung Kant. Stützpunkt		7'667.25		7'000		8'594.95
4260.11 Lohnausgleich nach EO		1'150.00		0		0.00
4260.12 Unfallgelder		730.50		0		2'448.10
4260.13 Krankentaggelder		0.00		0		32'123.15
4310.00 Eigenleist. für Investitionen		0.00		500		957.00
4470.00 Mietzinsen Werkhof		36'600.00		35'000		36'600.00
4900.00 Material- und Warenabgabe		15'666.23		17'700		13'356.54

# Erfolgsrechnung

Gemeinde Vaz/Oberbaz  
Buchungsperiode 2022

Einwohnergemeinde	Rechnung 2022		Budget 2022		Rechnung 2021	
	Aufwand	Ertrag	Aufwand	Ertrag	Aufwand	Ertrag
4910.00 Einsatz Baugruppe		1'021'558.25		1'046'400		947'782.54
4920.00 Maschinen u. Fahrzeugeinsatz		311'800.00		352'800		311'800.00
4930.00 Energieabgabe an Feuerwehr		6'226.49		8'000		5'314.98
<b>64 Nachrichtenübermittlung</b>	<b>51'439.24</b>	<b>51'439.24</b>	<b>81'400</b>	<b>81'400</b>	<b>32'887.75</b>	<b>32'887.75</b>
<b>640 Nachrichtenübermittlung</b>	<b>51'439.24</b>	<b>51'439.24</b>	<b>81'400</b>	<b>81'400</b>	<b>32'887.75</b>	<b>32'887.75</b>
<b>6400 Glasfasernetz</b>	<b>51'439.24</b>	<b>51'439.24</b>	<b>81'400</b>	<b>81'400</b>	<b>32'887.75</b>	<b>32'887.75</b>
3131.00 Konzept	30'597.07		35'000		16'370.40	
3143.00 Betrieblicher Unterhalt	0.00		20'000		0.00	
Erl. kein Unterhalt nötig						
3300.00 Ordentliche Abschreibungen	15'140.50		15'800		14'827.30	
3910.00 Anteil Personaleinsatz	3'310.12		10'000		1'190.80	
3940.00 Interne Zinsverrechnung	2'391.55		600		499.25	
4240.00 Benützungsgebühren		18'969.70		15'000		18'695.20
4260.00 Verschiedene Rückerstattungen		8'000.00		0		0.00
Erl. Beteiligung Lantsch nicht budgetiert						
4510.00 Entnahme Spezialfinanzierung		24'469.54		66'400		14'192.55
<b>7 UMWELTSCHUTZ UND RAUMORDNUNG</b>	<b>5'087'787.12</b>	<b>4'497'721.37</b>	<b>5'469'600</b>	<b>4'521'000</b>	<b>4'858'235.99</b>	<b>4'417'360.41</b>
<b>71 Wasserversorgung</b>	<b>1'148'642.11</b>	<b>1'148'642.11</b>	<b>1'188'700</b>	<b>1'188'700</b>	<b>1'153'645.69</b>	<b>1'153'645.69</b>
<b>710 Wasserversorgung</b>	<b>1'148'642.11</b>	<b>1'148'642.11</b>	<b>1'188'700</b>	<b>1'188'700</b>	<b>1'153'645.69</b>	<b>1'153'645.69</b>
<b>7101 Wasserversorgung</b>	<b>999'953.25</b>	<b>999'953.25</b>	<b>1'078'500</b>	<b>1'078'500</b>	<b>985'978.19</b>	<b>985'978.19</b>
3010.01 Gehälter Betriebspersonal	325'614.35		321'400		320'883.00	
3010.02 Pikettdienst	4'800.00		4'600		4'000.00	
3050.00 AHV/IV/EO/ALV/FAK	26'321.07		25'800		25'950.40	
3052.00 Personalversicherung	20'294.70		20'200		20'024.25	
3053.00 Unfallversicherung	1'817.55		3'000		2'552.70	
3055.00 Krankenversicherung	5'053.75		4'900		4'982.90	
3090.00 Fortbildungskurse	6'252.20		5'000		2'930.00	
3091.00 Personalwerbung	12'180.00		0		0.00	
Erl. Inseratekosten Leiter Werke						

# Erfolgsrechnung

Gemeinde Vaz/Obervaz  
Buchungsperiode 2022

Einwohnergemeinde	Rechnung 2022		Budget 2022		Rechnung 2021	
	Aufwand	Ertrag	Aufwand	Ertrag	Aufwand	Ertrag
3099.02 Gesundheitsförderung Personal	0.00		1'000		0.00	
3101.01 Anlagen-u.Installat'Material	13'618.43		15'000		11'770.55	
3101.02 Werkzeuge u. Geräte	10'640.80		12'000		8'109.30	
3101.03 Verbrauchsmaterial,Treibstoffe Schmiermittel,Pneus,Rein-stoff	2'814.85		5'000		853.90	
3101.11 Wasserbezugskosten Dritte	16'066.30		20'000		15'936.90	
3112.00 Dienst- und Schutzkleider	965.25		3'000		2'357.46	
3120.01 Energie	48'328.11		50'000		53'743.50	
3130.03 Wasserproben	19'919.25		20'000		17'590.20	
3130.05 Landesinformationssystem Erl. Tiefere Kosten in der Umsetzung Aufnahme und der Datenerfassung.	30'738.08		50'000		31'928.45	
3130.11 Telefongebühren	4'202.35		5'700		4'117.35	
3130.12 Frankaturen	303.05		500		340.45	
3134.01 Sachversicherungen	2'069.60		2'600		854.38	
3134.02 Fahrzeugversicherungen	2'312.34		3'000		2'667.70	
3137.00 Strassenverkehrsamt	1'094.90		1'200		1'044.75	
3142.00 Unterh.Reservoir+Leitungs-Netz Erl. Es ist etwas weniger Aufwand beim Unterhalt angefallen (Leitungsumlegungen/Defekte) und es wurde Intern mehr gemacht.	263'604.80		320'000		301'829.73	
3151.00 Unterhalt Fahrzeuge	2'967.40		6'000		6'771.10	
3160.00 Baurechtz.Pumpwerk Val Sporz	977.45		1'000		977.45	
3170.00 Spesenentschädigung	1'203.50		2'000		1'415.80	
3181.00 Abschreibung Forderungsverluste	0.00		0		869.00	
3199.00 Verschiedene Unkosten	284.00		1'000		37.15	
3199.08 Vorsteuerkürzung MWST	7'627.00		5'000		9'608.85	
3300.00 Ordentliche Abschreibung	80'408.60		81'500		73'194.00	
3900.00 Material- und Warenbezüge	3'301.47		4'500		2'449.37	
3910.00 Anteil Personaleinsatz	202.60		2'000		2'800.90	
3910.05 EDV-Support (intern)	30'300.00		29'600		2'450.00	
3920.00 Ant.Sachaufwand/Fz-Einsatz	0.00		1'000		0.00	
3990.00 Pumpenergie	53'669.50		51'000		50'936.70	
4240.01 Wasserbezugsgebühren		644'643.90		640'000		636'730.05
4260.01 Installationen/Revisionen		33'243.95		35'000		56'436.15
4260.02 Energievergütung Erl. Aufgrund geringerer Quellschüttung ist die Produktion der Trinkwasserkraftwerke zurückgegangen		74'830.57		110'000		95'195.03

# Erfolgsrechnung

Gemeinde Vaz/Oberbaz  
Buchungsperiode 2022

Einwohnergemeinde	Rechnung 2022		Budget 2022		Rechnung 2021	
	Aufwand	Ertrag	Aufwand	Ertrag	Aufwand	Ertrag
4260.03 Verschiedene Rückerstattungen		20'303.65		1'000		0.00
Erl. Rückerstattung Versicherung bei Schäden (neu)						
4260.04 Rückerstattung Beschneigung		25'250.75		25'000		19'201.80
4310.00 Eigenleist. für Investitionen		22'049.64		25'000		23'125.36
4510.00 Entnahme aus Spezialfinanzierung		102'645.67		147'500		75'159.70
4631.00 Kantonsbeiträge		15'634.00		20'000		15'343.00
4910.00 Einsatz Betriebspersonal		61'351.12		75'000		64'787.10
Erl. Etwas weniger Aufwand für andere Bereiche wie Wärmeverbund oder Heidsee.						
<b>7105 Wasserversorgung für Beschneigung</b>	<b>148'688.86</b>	<b>148'688.86</b>	<b>110'200</b>	<b>110'200</b>	<b>167'667.50</b>	<b>167'667.50</b>
3120.01 Vergütung WV Energie und Ausfälle	25'250.75		25'000		19'201.80	
3134.01 Haftpflichtversicherung	1'000.00		1'000		1'000.00	
3144.01 Unterhalt Anlagen	99'546.45		55'000		117'966.60	
Erl. Zusätzlicher Aufwand durch neu Ausarbeitung Erbebensicherheit, Permanente Überwachung GPS (Grünenfelder) und Beurteilung Blocksteinmauer Speichersee Scharmoin.						
3160.00 Baurechtszins Speichersee Valos	4'273.95		4'200		4'212.20	
3910.00 Personaleinsatz	2'913.36		10'000		7'895.60	
3940.05 Darlehenszinsen an Gemeinde	15'704.35		15'000		17'391.30	
4260.00 Rückerstattungen Bergbahnen		132'984.51		95'200		150'276.20
4450.00 Darlehenszins		15'704.35		15'000		17'391.30
<b>72 Abwasserbeseitigung</b>	<b>1'702'679.50</b>	<b>1'702'679.50</b>	<b>1'760'500</b>	<b>1'760'500</b>	<b>1'644'140.98</b>	<b>1'644'140.98</b>
<b>720 Abwasserbeseitigung</b>	<b>1'702'679.50</b>	<b>1'702'679.50</b>	<b>1'760'500</b>	<b>1'760'500</b>	<b>1'644'140.98</b>	<b>1'644'140.98</b>
<b>7201 Abwasserbeseitigung</b>	<b>1'702'679.50</b>	<b>1'702'679.50</b>	<b>1'760'500</b>	<b>1'760'500</b>	<b>1'644'140.98</b>	<b>1'644'140.98</b>
3010.01 Gehälter Betriebspersonal	411'658.25		428'100		428'376.70	
3010.02 Pikettdienst	3'600.00		4'000		4'200.00	
3050.00 AHV/IV/EO/ALV/FAK	33'364.07		34'500		34'393.20	
3052.00 Personalversicherung	28'482.60		31'900		28'430.55	

# Erfolgsrechnung

Gemeinde Vaz/Obervaz  
Buchungsperiode 2022

Einwohnergemeinde	Rechnung 2022		Budget 2022		Rechnung 2021	
	Aufwand	Ertrag	Aufwand	Ertrag	Aufwand	Ertrag
3053.00 Unfallversicherung	2'456.92		4'000		3'627.60	
3055.00 Krankenversicherung	6'406.15		6'600		6'604.40	
3090.00 Fortbildungskurse	3'070.00		14'000		4'916.75	
Erl. Keine Weiterbildung mit Kostenfolgen						
3091.00 Personalwerbung	14'151.85		0		0.00	
Erl. Inseratekosten Leiter Werke und Ersatz für Mitarbeiter ARA						
3099.00 Verschiedenes	600.00		2'500		546.00	
3099.02 Gesundheitsförderung Personal	300.00		1'200		0.00	
3100.00 Büromaterial	1'387.10		3'000		3'231.60	
3101.01 Anlagen-/Installationsmaterial	17'264.49		20'000		15'161.03	
3101.02 Chemikalien ARA Canius	30'786.34		30'000		31'499.22	
3101.03 Reinigungsmaterialien	108.00		2'500		1'146.10	
3101.04 Verbrauchsmaterial	11'429.60		15'000		13'176.70	
3101.05 Chemikalien ARA Faschas	1'499.55		2'500		2'336.41	
3111.01 Anschaffung Mobilien,Maschinen Fahrzeuge,Geräte Kanalisation	27'145.35		26'000		25'006.25	
3112.00 Dienst- und Schutzkleider	3'231.88		4'000		1'021.75	
3120.01 ARA Canius-Heidseepumpen/Ener.	66'053.25		65'000		57'219.20	
3120.06 Energie ARA Canius	33'203.10		40'000		31'468.65	
3120.07 Energie ARA Faschas	8'897.40		8'000		8'426.10	
3120.08 Wasser-/Abwasserg.ARA Canius	4'260.10		5'500		4'192.05	
3120.09 Wasser-/Abwasserg.ARA Faschas	424.95		600		417.35	
3120.10 Abfallbeseitigung ARA Canius	1'858.70		1'500		1'392.75	
3120.11 Abfallbeseitigung ARA Faschas	464.25		500		464.25	
3130.04 Kanalunterhalt Privatleitungen	106'102.40		70'000		130'249.10	
Erl. Der Anteil für Privatleitungen im Gebiet Clavadoiras ist deutlich höher ausgefallen. Kosten werden vollumfänglich weiterverrechnet.						
3130.05 Schlamm beseitig. ARA Canius	42'481.80		53'000		35'326.70	
Erl. Die Transportkosten (Firma Lenz) sind Tiefer als im Vorjahr. 2022 wurde weniger Schlamm in der TRAC getrocknet						
3130.06 Schlamm beseitig. ARA Faschas	9'138.75		15'000		11'662.40	
3130.07 Landesinformationssystem	74'924.29		80'000		79'248.05	
3130.08 Lizenzkosten Auslesung Wasserszähler	11'281.85		22'000		15'274.33	
3130.11 Telefongebühren	1'637.95		2'500		1'599.70	
3130.12 Frankaturen	303.05		600		382.90	
3132.00 Projektierungen Kanalnetz	32'563.15		40'000		34'790.65	

# Erfolgsrechnung

Gemeinde Vaz/Obervaz  
Buchungsperiode 2022

Einwohnergemeinde	Rechnung 2022		Budget 2022		Rechnung 2021	
	Aufwand	Ertrag	Aufwand	Ertrag	Aufwand	Ertrag
Erl. Projektierung wird soweit möglich, im Haus erledigt						
3134.01 Sachversicherungen	2'253.95		3'000		960.45	
3134.02 Fahrzeugversicherungen	1'316.62		1'600		1'586.70	
3137.00 Strassenverkehrsamt	1'684.05		1'900		1'975.80	
3137.01 Bundesbeiträge	25'137.00		25'000		24'975.00	
3143.01 Unterhalt Kanalnetzanlagen	240'684.80		280'000		320'408.30	
Erl. Unterhalt nicht genau abschätzbar						
3143.02 Reinigung Kanalnetzanlagen	73'321.30		110'000		18'301.60	
Erl. gemäss Turnus, nur jährlich fällige Haltungen & Schächte gereinigt; Budget auf Basis VJ, inkl. alle 2 Jahre fälligen Objekte. wenig allgemeine Spülarbeiten (ereignis-abhängig)						
3143.03 Unterhalt öffentliche Gewässer	30'413.30		50'000		0.00	
Erl. Keine Ereignisse mit Kostenfolgen im 2022						
3144.01 Unterhalt ARA Canius	17'718.20		20'000		18'367.12	
3144.02 Unterhalt ARA Faschas	4'428.45		5'000		2'343.40	
3151.01 Unterhalt "ARA Canius/Faschas" Mobilien/Maschinen/Geräte	32'667.34		32'000		28'333.76	
3151.03 Unterhalt Fahrzeug	4'521.35		5'000		5'443.75	
3170.00 Spesenentschädigung	2'502.60		2'800		2'314.90	
3181.00 Abschreibung Forderungsverluste	0.00		0		1'043.35	
3199.00 Verschiedenes, Laborgebühren	2'560.00		5'000		3'865.50	
3199.08 Vorsteuerkürzung MWST	8'379.30		2'000		17'979.80	
3300.00 Ordentliche Abschreibungen	137'962.85		134'800		114'975.30	
3510.00 Einlage in Spezialfinanzierung	72'276.90		0		56'845.02	
3900.00 Material-u. Warenbezüge	1'104.63		1'500		1'201.09	
3910.00 Anteil Personaleinsatz	815.67		5'000		2'206.80	
3910.05 EDV-Support (intern)	22'500.00		22'000		2'450.00	
3920.00 Anteil Maschineneinsatz	0.00		2'000		0.00	
3920.05 Anteil Miete Gemeindehaus	14'000.00		14'000		0.00	
3940.00 Interne Zinsverrechnung	15'894.05		3'900		2'774.90	
4240.00 Abwassergebühren		1'327'738.40		1'300'000		1'310'753.95
4260.01 Kanalunterhalt Privatleitungen		135'152.00		70'000		127'319.20
Erl. Verrechnung Kostenanteil Kanton über dieses Konto; Aufwendungen auf Konto Gemeindeleitungen (7201.3143.01) verbucht CHF 20'160; + zusätzl. Verrechnung von Eigenleistungen (Bauleitung) ca. CHF 9'000 (Erläuterung Differenz zum Aufwandkonto: 1.7201.3130.04)						

# Erfolgsrechnung

Gemeinde Vaz/Obervaz  
Buchungsperiode 2022

Einwohnergemeinde	Rechnung 2022		Budget 2022		Rechnung 2021	
	Aufwand	Ertrag	Aufwand	Ertrag	Aufwand	Ertrag
4260.02 Installationen/Revisionen		1'445.90		1'000		916.90
4260.03 Klärschlammanahme		12'427.15		10'000		0.00
4260.04 Energievergütung BHKW		44'944.50		35'000		37'540.40
4260.05 Verschiedene Rückerstattungen		4'466.85		5'000		6'731.90
4310.00 Eigenleist. für Investitionen		112'293.32		85'000		101'788.41
4510.00 Entnahme Spezialfinanzierung		0.00		153'500		0.00
4910.00 Einsatz Betriebspersonal		10'541.88		50'000		8'153.52
4990.00 Pumpleistung EWZ		53'669.50		51'000		50'936.70
<b>73 Abfallwirtschaft</b>	<b>1'294'983.47</b>	<b>1'294'983.47</b>	<b>1'235'200</b>	<b>1'235'200</b>	<b>1'270'370.15</b>	<b>1'270'370.15</b>
<b>730 Abfallwirtschaft</b>	<b>1'294'983.47</b>	<b>1'294'983.47</b>	<b>1'235'200</b>	<b>1'235'200</b>	<b>1'270'370.15</b>	<b>1'270'370.15</b>
<b>7301 Abfallwirtschaft</b>	<b>1'294'983.47</b>	<b>1'294'983.47</b>	<b>1'235'200</b>	<b>1'235'200</b>	<b>1'270'370.15</b>	<b>1'270'370.15</b>
3111.00 Einricht.Kehrichtsammelstellen Hütten und Container	34'282.30		40'000		18'159.10	
3130.01 Abfuhr/Verbrennung/Verwertung Erl. Das Abfall-Gewicht war im 2022 wie schon im 2021 deutlich tiefer wie in den Vorjahren.	437'123.14		500'000		431'568.65	
3130.02 Spezialabfallbeseitigung Erl. Teuerung der Treibstoffkosten + 4-6%	491'427.00		470'000		458'798.58	
3130.03 Aufwand für Gebührenmarken	5'949.28		13'000		10'693.82	
3130.12 Frankaturen	303.05		400		340.40	
3140.00 Unterhalt	14'848.40		19'000		24'431.65	
3181.00 Abschreibung Forderungsverluste	0.00		0		278.60	
3199.00 Verschiedenes	1'320.70		2'500		3'002.66	
3300.00 Ordentliche Abschreibungen	19'665.25		21'500		16'503.40	
3510.00 Einlage Spezialfinanzierung	122'417.42		92'300		147'711.38	
3612.00 Beitrag Reg. Sammelstelle	6'282.15		6'500		6'000.00	
3910.00 Anteil Personaleinsatz	154'364.78		67'000		145'881.91	
3920.00 Maschineneinsatz	7'000.00		3'000		7'000.00	
4240.00 Abfallbeseitigungsgebühren		1'067'349.96		1'100'000		1'103'348.90
4260.00 Verschiedene Rückerstattungen		227'433.51		135'000		166'796.25
4270.00 Strafmassnahmen		200.00		200		225.00



# Erfolgsrechnung

Gemeinde Vaz/Obervaz  
Buchungsperiode 2022

Einwohnergemeinde	Rechnung 2022		Budget 2022		Rechnung 2021	
	Aufwand	Ertrag	Aufwand	Ertrag	Aufwand	Ertrag
<b>74</b>	<b>Verbauungen</b>	<b>191'004.71</b>	<b>355'100</b>		<b>161'244.26</b>	
<b>741</b>	<b>Gewässerverbauungen</b>	<b>191'004.71</b>	<b>355'100</b>		<b>161'244.26</b>	
<b>7410</b>	<b>Stauanlagen Heidsee</b>	<b>186'843.51</b>	<b>330'100</b>		<b>133'613.47</b>	
3132.00	Honorare	165'231.30	270'000		51'799.15	
	Erl. Verzögerung Projekt duch zusätzliche Auflagen Hochwassersicherheit					
3134.01	Sachversicherungen	30.96	100		10.19	
3143.00	Unterhalt Heidseeanlagen	12'922.25	50'000		74'687.63	
	Erl. Weniger Aufwand Unterhalt					
3910.00	Anteil Personaleinsatz	8'659.00	10'000		7'116.50	
<b>7411</b>	<b>Sanaspans- und Heidbach</b>	<b>4'161.20</b>	<b>25'000</b>		<b>27'630.79</b>	
3143.00	Unterhalt	4'161.20	25'000		27'630.79	
<b>77</b>	<b>Übriger Umweltschutz</b>	<b>536'159.18</b>	<b>351'416.29</b>	<b>629'100</b>	<b>326'600</b>	<b>495'115.01</b>
<b>771</b>	<b>Friedhof und Bestattung</b>	<b>197'447.95</b>	<b>45'160.55</b>	<b>197'900</b>	<b>14'600</b>	<b>111'948.08</b>
<b>7710</b>	<b>Friedhof und Bestattung</b>	<b>197'447.95</b>	<b>45'160.55</b>	<b>197'900</b>	<b>14'600</b>	<b>111'948.08</b>
3000.00	Friedhofkommissionen	525.00	1'000		315.00	
3010.00	Entsch. Friedhofgärtner	39'011.25	22'000		34'150.25	
	Erl. Neuer Vertrag Friedhofgärtnerin Lenzerheide; Rückerstattung KK-Taggeld CHF 5'666.40					
3050.00	AHV/IV/EO/ALV/FAK	2'266.85	1'800		1'145.95	
3052.00	Personalversicherung	926.75	0		128.65	
3053.00	Unfallversicherung	209.05	300		246.90	
3055.00	Krankenversicherung	495.40	400		410.50	
3101.00	Bepflanzungen und übrige Verbrauchsmaterialien	1'998.40	1'500		1'161.60	
3120.01	Energie	6'158.20	6'000		6'245.70	
3120.03	Wasser- u. Abwassergebühren	425.35	400		422.05	
3120.04	Abfallbeseitigung	718.20	500		500.00	

# Erfolgsrechnung

Gemeinde Vaz/Oberbaz  
Buchungsperiode 2022

Einwohnergemeinde	Rechnung 2022		Budget 2022		Rechnung 2021	
	Aufwand	Ertrag	Aufwand	Ertrag	Aufwand	Ertrag
3130.00 Bestattungswesen/Grabaushub	0.00		2'000		1'072.10	
3134.01 Sachversicherungen	440.95		500		154.45	
3143.00 Baulicher Unterhalt	118'441.90		90'000		46'641.45	
Erl. Nachtragskredit GR 16.08.22 CHF 40'000						
3151.00 Unterh.Masch/Werkzeuge/Geräte	720.00		300		191.15	
3170.00 Spesenentschädigung	0.00		200		0.00	
3199.00 Verschiedenes	58.15		100		0.00	
3300.00 Ordentliche Abschreibungen	8'554.30		8'500		8'554.30	
3636.00 Beitrag an Kath. Kirchgemeinde (Kirchtürme, Geläut)	0.00		51'000		0.00	
Erl. Die Sanierung wurde im Jahr 2022 begonnen und wird im Jahr 2023 fortgesetzt. Aufwand ist im Budget 2023 enthalten.						
3910.00 Anteil Personaleinsatz	15'598.20		10'500		9'708.03	
3920.00 Maschineneinsatz	900.00		900		900.00	
4240.00 Dienstleist.-u. Benutzungsgeb.		6'800.00		4'600		11'400.00
4260.13 Krankentaggelder		5'660.40		0		10'573.20
4501.00 Entnahme aus Fonds		32'700.15		10'000		50'688.40
<b>779 Umweltschutz, übriges</b>	<b>338'711.23</b>	<b>306'255.74</b>	<b>431'200</b>	<b>312'000</b>	<b>383'166.93</b>	<b>262'761.99</b>
<b>7790 Umweltschutz, übriges</b>	<b>338'711.23</b>	<b>306'255.74</b>	<b>431'200</b>	<b>312'000</b>	<b>383'166.93</b>	<b>262'761.99</b>
3010.00 Wartung Toilettenanlagen	6'703.70		19'000		15'923.80	
3050.00 AHV/IV/EO/ALV/FAK	613.40		1'500		1'316.75	
3052.00 Personalversicherung	591.10		0		197.35	
3053.00 Unfallversicherung	49.50		200		152.15	
3055.00 Krankenversicherung	117.90		300		252.80	
3101.01 Anschaffung GA	232.64		28'000		56'340.34	
Erl. Aufwand 2022 irrtümlicherweise im Jahr 2021 verbucht.						
3130.00 Energiestadt	17'284.55		30'000		33'298.95	
3131.00 Studie Verkehrskonzept	24'234.10		30'000		33'304.85	
3144.00 Unterh.öffentl.Toilettenanl.	1'617.65		10'000		1'249.80	
Erl. Geringer Vandalismus						
3160.00 Miete Toilettenanlagen	7'800.00		15'000		7'800.00	
Erl. Die öffentliche WC-Anlage "altes Gemeindehaus Zorten" konnte noch nicht eröffnet werden.						
3199.01 Umweltschutzmassn. Allgemein	21'829.10		22'000		18'770.95	
3199.02 Verschiedenes	0.00		500		0.00	

# Erfolgsrechnung

Gemeinde Vaz/Oberbaz  
Buchungsperiode 2022

Einwohnergemeinde	Rechnung 2022		Budget 2022		Rechnung 2021	
	Aufwand	Ertrag	Aufwand	Ertrag	Aufwand	Ertrag
3300.00 Ordentliche Abschreibungen	1'034.70		1'000		1'034.70	
3635.00 Förderbeiträge aus Stromsparfonds	252'902.89		270'000		212'024.49	
3910.00 Personaleinsatz	3'700.00		3'700		1'500.00	
4250.00 Rückerstattungen GA		29'484.00		28'000		27'132.00
4260.00 Verschiedene Rückerstattungen		23'868.85		14'000		23'605.50
4511.00 Entnahme aus Stromsparfonds		252'902.89		270'000		212'024.49
<b>79 Raumordnung</b>	<b>214'318.15</b>		<b>301'000</b>	<b>10'000</b>	<b>133'719.90</b>	<b>13'780.00</b>
<b>790 Raumordnung</b>	<b>214'318.15</b>		<b>301'000</b>	<b>10'000</b>	<b>133'719.90</b>	<b>13'780.00</b>
<b>7900 Raumordnung (allgemein)</b>	<b>214'318.15</b>		<b>301'000</b>	<b>10'000</b>	<b>133'719.90</b>	<b>13'780.00</b>
3000.00 Entsch. Planungskommission	3'123.75		0		6'090.00	
3050.00 AHV/IV/EO/ALV/FAK	62.60		0		96.70	
3130.01 Ortsplanung	181'950.50		240'000		101'127.45	
Erl. Bisherige Aufwendungen für Totalrevision Ortsplanung tiefer ausgefallen.						
3130.02 Quartierplan-Verfahren	15'996.90		20'000		4'328.45	
3130.03 Umsetzung Wildschutzkonzept	2'184.40		30'000		11'077.30	
Erl. Umsetzung Wildschutzkonzept verzögert sich, da Layout der Tafeln nochmals angepasst wird.						
3910.00 Technische Aufsichten	11'000.00		11'000		11'000.00	
4260.00 Rückerstattung Quartierplan		0.00		10'000		0.00
Erl. Verzögerungen bei Quartierplanungen.						
4631.00 Kantonsbeiträge		0.00		0		13'780.00
<b>8 VOLKSWIRTSCHAFT</b>	<b>19'528'329.17</b>	<b>19'449'392.26</b>	<b>20'402'700</b>	<b>19'340'800</b>	<b>21'504'322.20</b>	<b>18'941'043.21</b>
<b>81 Landwirtschaft</b>	<b>199'155.93</b>	<b>106'702.34</b>	<b>201'800</b>	<b>87'300</b>	<b>213'551.56</b>	<b>104'439.40</b>
<b>811 Landwirtschaft</b>	<b>199'155.93</b>	<b>106'702.34</b>	<b>201'800</b>	<b>87'300</b>	<b>213'551.56</b>	<b>104'439.40</b>
<b>8110 Landwirtschaft</b>	<b>199'155.93</b>	<b>106'702.34</b>	<b>201'800</b>	<b>87'300</b>	<b>213'551.56</b>	<b>104'439.40</b>
3101.00 Werkzeuge u. Werkzeugschirr	5'913.75		5'000		2'783.00	
3111.00 Ansch.Mobil./Maschinen/Geräte	4'092.70		10'000		13'746.55	

# Erfolgsrechnung

Gemeinde Vaz/Oberbaz  
Buchungsperiode 2022

Einwohnergemeinde	Rechnung 2022		Budget 2022		Rechnung 2021	
	Aufwand	Ertrag	Aufwand	Ertrag	Aufwand	Ertrag
3120.01 Energie	1'453.55		500		1'509.35	
3120.03 Wasser- u. Abwassergebühren	359.35		700		0.00	
3134.01 Sachversicherungen	847.95		1'000		252.42	
3134.02 Fahrzeugversicherungen	0.00		200		189.60	
3137.00 Strassenverkehrsamt	0.00		200		0.00	
3140.01 Unterh.+Verbesserung Heimweid.	25'525.35		12'000		30'656.60	
3140.02 Unterh.+Verbesserung Alpweiden	56'795.99		58'000		96'107.55	
3140.03 Unterhalt und Verbesserung Alpweiden durch Arbeitslager	5'592.25		5'000		5'091.30	
3143.01 Unterhalt Milchleitungen	0.00		500		0.00	
3143.02 Unterhalt und Entwässerungen	0.00		8'000		0.00	
3144.00 Gebäudeunterhalt	39'156.86		50'000		10'583.05	
Erl. Aufgrund der knappen Bauzeit konnten nicht alle geplanten Arbeiten abgeschlossen werden.						
3151.00 Unterh.Mob./Maschinen/Geräte	5'400.00		8'000		5'729.65	
3170.00 Spesenentschädigung	266.00		0		378.90	
3199.01 Schädlingsbek. Mäuse/Maulwurf	1'908.00		1'000		1'970.00	
3199.02 Verschiedenes	1'268.45		2'000		1'631.90	
3300.00 Ordentliche Abschreibungen	24'656.25		24'700		24'656.25	
3910.00 Anteil Personaleinsatz	25'919.48		15'000		18'265.44	
4260.01 Verschiedene Rückerstattungen		8'893.00		1'000		13.00
4470.00 Pachtzins		43'000.00		43'000		43'000.00
4470.01 Mietzinsen Alphütten		3'000.00		3'300		3'000.00
4510.01 Entnahme aus Bodenerlöskonto		51'809.34		40'000		58'426.40
<b>82 Forstwirtschaft</b>	<b>485'625.01</b>	<b>260'988.20</b>	<b>470'700</b>	<b>247'900</b>	<b>351'508.55</b>	<b>205'364.40</b>
<b>820 Forstwirtschaft</b>	<b>485'625.01</b>	<b>260'988.20</b>	<b>470'700</b>	<b>247'900</b>	<b>351'508.55</b>	<b>205'364.40</b>
<b>8200 Forstwirtschaft</b>	<b>485'625.01</b>	<b>260'988.20</b>	<b>470'700</b>	<b>247'900</b>	<b>351'508.55</b>	<b>205'364.40</b>
3010.00 Gehälter Forstpersonal	128'094.70		125'000		125'248.65	
Erl. Nachtragskredit GV 20.01.22 CHF 2'500						
3050.00 AHV/IV/EO/ALV/FAK	10'096.85		10'000		5'837.05	
3052.00 Personalversicherung	14'450.40		16'200		10'018.20	
3053.00 Unfallversicherung	825.25		1'100		918.15	
3055.00 Krankenversicherung	1'956.90		1'900		1'524.80	
3090.00 Fortbildungskurse	2'198.90		1'000		0.00	

# Erfolgsrechnung

Gemeinde Vaz/Obervaz  
Buchungsperiode 2022

Einwohnergemeinde	Rechnung 2022		Budget 2022		Rechnung 2021	
	Aufwand	Ertrag	Aufwand	Ertrag	Aufwand	Ertrag
3099.02 Gesundheitsförderung Personal	0.00		300		300.00	
3100.00 Büromaterial u. Drucksachen RFA	1'408.80		1'500		1'604.45	
3101.01 Verbr'Mat./Werkzeuge/ Geräte RFA	4'379.33		3'000		3'818.50	
3101.02 Verbr'Mat./Werkzeuge Geräte	2'326.34		1'000		864.60	
3101.03 Privatholz/Holzankauf	9'797.45		3'500		6'030.60	
Erl. Einkauf Zaunpfosten, welche weiterverrechnet werden.						
3111.01 Ansch.Fahrzeuge/Masch./Geräte RFA	451.25		2'000		28'332.05	
3111.02 Ansch. Fahrzeuge/Masch./Geräte Erl. Pöttinger nicht ersetzt. Umgebaut auf Dreipunktbetrieb und revidiert.	11'241.35		35'000		513.50	
3112.01 Dienst- u. Schutzkleider RFA	1'106.60		800		1'072.45	
3120.01 Energie	1'276.75		2'500		1'783.95	
3120.03 Wasser-u. Abwassergebühren	0.00		400		354.45	
3130.01 Holzernte Erl. Helikopteraufwand Val Cumberdeun und Alp Ois höher als erwartet.	100'737.80		91'000		59'851.80	
3130.11 Telefongeb./Internet RFA	99.00		0		0.00	
3131.00 Projektierung Waldstrasse Got da Lain	1'233.00		0		7'243.00	
3134.01 Sachversicherungen	172.01		300		61.25	
3134.02 Fahrzeugversicherungen	565.18		1'000		962.60	
3137.00 Strassenverkehrsamt	796.60		500		627.65	
3141.00 Strassen u. Wegunterhalt	10'363.20		10'000		10'830.30	
3144.00 Hütten u. Magazine	564.90		5'000		725.95	
3151.01 Unterh.Fahrzeuge/Masch./Geräte RFA	3'556.50		3'000		3'255.90	
3151.02 Unterh.Fahrzeuge/Masch./Geräte	4'011.75		3'500		1'334.25	
3170.00 Spesenentschädigung RFA	663.65		1'000		924.65	
3199.01 Waldpflege Erl. Eingriff SWR Pas-cheus aufwändiger als erwartet. Mehraufwand abgedeckt über Entnahme aus Forstfonds.	73'095.50		66'400		19'470.73	
3199.02 Waldschaden-Sanierung Erl. Aufwandüberschuss ausgelöst durch Zwangsnutzungen von Käferholz infolge Trockenheit.	53'264.25		45'000		29'038.87	
3199.04 Verschiedenes/Nebenbetrieb	25'490.05		25'000		11'211.79	
3300.00 Ordentliche Abschreibungen	5'959.85		3'200		1'183.70	

# Erfolgsrechnung

Gemeinde Vaz/Obervaz  
Buchungsperiode 2022

Einwohnergemeinde	Rechnung 2022		Budget 2022		Rechnung 2021	
	Aufwand	Ertrag	Aufwand	Ertrag	Aufwand	Ertrag
3501.00 Einlage in Forstfonds	2'375.00		0		11'430.00	
3634.00 Beitrag Selva/SHF/FSC-Label	3'557.00		3'500		2'715.00	
3900.00 Material- u. Warenbezüge	1'574.96		1'000		919.71	
3910.00 Anteil Personaleinsatz	2'733.94		1'000		0.00	
3910.05 EDV-Support (intern)	5'200.00		5'100		1'500.00	
4250.01 Verkauf Nutzholz		32'941.60		18'000		23'834.70
4250.02 Verkauf Brennholz		8'238.60		5'000		4'301.70
4250.03 Diverse Verkäufe/Nebenbetrieb		4'035.35		2'000		3'361.30
4260.01 Arbeiten für Dritte		500.00		500		1'799.80
4260.02 Diverse Rückerstattungen		9'789.00		3'000		2'880.00
4260.13 Krankentaggelder		0.00		0		24'860.95
4310.00 Eigenleistungen für Investitionen		2'375.00		5'000		20'185.20
4501.00 Entnahme aus Forstfonds		46'341.20		66'400		0.00
4630.00 Zollrückerstattung		2'519.10		2'000		836.95
4631.01 Kantonsbeitr. f.Förstergehalt		14'301.00		14'500		14'890.05
4631.02 Kantonsbeitrag an Waldpflege		85'175.00		80'000		65'903.00
4632.01 Beitr.Gemeinden an Förstergehalt		48'386.15		48'000		33'780.80
4632.02 Beitr.Gemeinden an Aufwände		5'489.25		3'000		8'229.95
4900.00 Material- u. Warenabgabe		896.95		0		0.00
4920.00 Vermietung Forstmagazin		0.00		500		500.00
<b>84 Tourismus</b>	<b>6'098'800.80</b>	<b>6'336'954.29</b>	<b>6'741'400</b>	<b>6'016'800</b>	<b>7'902'383.78</b>	<b>5'594'361.10</b>
<b>840 Tourismus (allgemein)</b>	<b>6'098'800.80</b>	<b>6'336'954.29</b>	<b>6'741'400</b>	<b>6'016'800</b>	<b>3'715'424.26</b>	<b>1'407'401.58</b>
<b>8400 Tourismus (allgemein)</b>	<b>5'465'016.24</b>	<b>5'938'501.49</b>	<b>5'887'300</b>	<b>5'638'000</b>	<b>3'072'036.56</b>	<b>1'009'850.55</b>
3010.00 Gehälter	28'690.20		48'000		39'322.90	
Erl. Zuteilung Loipenpässe und Abrechnung mit Verkaufsstellen neu durch LMS.						
3050.00 AHV/IV/EO/ALV/FAK	2'268.80		3'700		3'107.50	
3052.00 Personalversicherung	2'019.85		2'400		2'279.55	
3053.00 Unfallversicherung	183.70		400		359.20	
3055.00 Krankenversicherung	435.65		700		596.70	
3101.00 Verbrauchsmaterial	21'271.65		20'000		17'000.59	

# Erfolgsrechnung

Gemeinde Vaz/Obervaz  
Buchungsperiode 2022

Einwohnergemeinde	Rechnung 2022		Budget 2022		Rechnung 2021	
	Aufwand	Ertrag	Aufwand	Ertrag	Aufwand	Ertrag
3120.01 Energie	11'716.45		10'000		12'229.60	
3130.11 Telefongebühren	537.75		400		418.10	
3134.02 Fahrzeugversicherung	159.39		400		0.00	
3137.00 Strassenverkehrsamt	180.00		0		0.00	
3141.00 Unterh.Tour.-Anlagen+Blumen	238'481.14		185'000		180'994.11	
Erl. Bisher wurden die Destinationsfahnen dem Spezko-Konto belastet. Da dieses aufgehoben wurde, sind Mehrkosten von CHF 16'800 für solche Fahnen angefallen. Höhere Anzahl Bänklein produziert. Höhere Aufwendungen Ortsbeblumung und Dorfreinigung. Verbesserung elektrische Infrastruktur für Veranstaltungen beim Sportplatz Canols.						
3143.01 Unterhalt Langlauf- unterführungen und Loipen	79'609.08		70'000		85'699.54	
Erl. Zusätzliche Schneeproduktion infolge schneearmem Winterbeginn.						
3143.02 Unterhalt Bike-Strecken	0.00		0		191'083.25	
3143.03 Strecke für Bikeweltcup	40'000.00		40'000		41'141.85	
3143.04 Beschneigung Bossihang	11'177.90		12'000		0.00	
3143.05 Infoleitsystem/Tafeln anpassen	1'079.00		10'000		0.00	
3143.11 Aufwand Infrastrukturfonds	0.00		0		353'842.40	
3151.00 Unterhalt Loipenmaschine	2'133.15		10'000		0.00	
3160.00 Lokalmieten	22'867.20		23'000		18'072.80	
3170.00 Spesenentschädigung	1'749.70		1'400		2'147.20	
3199.00 Stammgäste-Apero und Verschiedenes	1'000.00		9'000		1'000.00	
3300.00 Ordentliche Abschreibungen	224'537.45		223'000		186'006.65	
3635.00 Sportbusbetrieb	909'467.10		930'000		904'653.65	
3635.01 Taxibetrieb	3'230.00		50'000		50'000.00	
Erl. In der Wintersaison 21/22 wurde auf Grund von Personalmangel kein 5-Libertaxi angeboten.						
3635.02 Leistungsauftrag LMS	3'000'000.00		3'000'000		0.00	
3636.01 Beitrag an 1.August-Feier	8'654.25		12'000		12'000.00	
3636.02 Beitrag an FIS WC-Rennen	45'000.00		90'000		240'000.00	
Erl. Defizitgarantie über CHF 45'000 wird nicht benötigt.						
3636.03 Beitrag an Tour de Ski	0.00		0		50'000.00	
3636.04 Beitrag an Bikeweltcup	98'503.76		220'000		153'000.00	
Erl. Defizitübernahme 2022 CHF 21'503.76 (Budgetiert CHF 110'000.00). Die aus dem Vorjahr zurückgestellte Defizitgarantie über CHF 33'000.00 wurde nicht benötigt (mit Corona-Gelder des Bundes gedeckt).						

# Erfolgsrechnung

Gemeinde Vaz/Obervaz  
Buchungsperiode 2022

Einwohnergemeinde	Rechnung 2022		Budget 2022		Rechnung 2021	
	Aufwand	Ertrag	Aufwand	Ertrag	Aufwand	Ertrag
3636.09 Beitrag an IBU Cup und IBU Junioren Cup	30'000.00		30'000		12'500.00	
3636.12 Beitrag für Live is Life	12'500.00		12'500		0.00	
3636.14 Beitrag an Bergkultursommer Erl. Auf Konto 1. August-Feier zuviel budgetiert.	12'467.50		7'000		7'000.00	
3636.15 Beitrag an LMS Rangereinsatz	23'058.00		20'000		33'741.25	
3636.16 Beitrag LMS Destinationsentwicklung Erl. Nachtragskredit GV 22.12.22 CHF 15'000	15'000.00		0		0.00	
3636.17 Beitrag Bike Kingdom	30'000.00		30'000		0.00	
3636.18 Beitrag an LMS für diverse Veranstaltungen Erl. Nachtragskredit GV 21.07.22 CHF 27'500	27'500.00		0		0.00	
3637.01 Beitrag Unterhalt Golfplatz	15'000.00		15'000		0.00	
3637.02 Beitrag Unterhalt Tennisplatz	10'000.00		10'000		0.00	
3900.00 Material- u. Warenbezüge	21'138.50		40'000		29'817.38	
3910.00 Anteil Personaleinsatz	279'731.62		480'000		284'022.34	
3910.01 Beitrag für Inkassohandlungen	72'767.45		71'400		0.00	
3920.00 Maschinen- u. Fahrzeugeinsatz	160'900.00		200'000		160'000.00	
4035.01 Gästeabgabe		3'880'386.79		3'800'000		0.00
4035.02 Tourismusförderungsabgabe		970'776.09		960'000		0.00
4250.00 Werbeeinnahmen		13'950.30		13'000		14'440.65
4260.00 Verschiedene Rückerstattungen	0.00	96'045.15	0	50'000	0.00	187'138.65
4260.02 Beiträge Dritter an Unterhalt Touristische Infrastruktur		162'868.48		80'000		121'623.50
4510.00 Entnahme aus Spezialfinanzierung		654'236.05		500'000		0.00
4511.01 Entnahme aus Infrastrukturfonds		134'462.78		200'000		353'842.40
4612.00 Beitrag Loipenregion an Gehälter		25'775.85		35'000		32'805.35
4990.00 Beitrag an Gemeindewerkgruppe		0.00		0		300'000.00
<b>8405 Touristische Anlagen Heidsee</b>	<b>633'784.56</b>	<b>398'452.80</b>	<b>854'100</b>	<b>378'800</b>	<b>643'387.70</b>	<b>397'551.03</b>
3010.00 Gehälter	215'475.20		220'000		213'818.10	
3050.00 AHV/IV/EO/ALV/FAK	16'144.00		16'800		16'499.15	
3052.00 Personalversicherung	5'717.00		4'800		6'049.45	



# Erfolgsrechnung

Gemeinde Vaz/Obervaz  
Buchungsperiode 2022

Einwohnergemeinde	Rechnung 2022		Budget 2022		Rechnung 2021	
	Aufwand	Ertrag	Aufwand	Ertrag	Aufwand	Ertrag
3053.00 Unfallversicherung	1'403.05		1'900		1'991.25	
3055.00 Krankenversicherung	3'353.70		3'200		3'309.35	
3090.00 Fortbildungskurse	0.00		1'000		0.00	
3099.02 Gesundheitsförderung Personal	300.00		300		900.00	
3101.01 Wareneinkauf Fische	35'142.25		35'000		34'829.50	
3101.02 Wareneinkauf Bootsteg	28'702.30		30'000		24'359.62	
3120.01 Energie	26'599.40		25'000		26'989.65	
3120.03 Wasser- u. Abwassergebühren	3'009.10		2'900		3'711.50	
3120.05 Abfallbeseitigung	3'730.00		3'500		3'500.00	
3130.01 Entschädigung f. Düngeverzicht	2'380.20		2'400		2'380.20	
3131.00 Planungskredit Seeanlagen	4'528.45		180'000		22'711.35	
Erl. Der Gemeindevorstand hat entschieden, vorgängig zum Wettbewerb Lido, ein Gastrokonzept erstellen zu lassen. Dadurch hat sich das kostenintensivere Wettbewerbsverfahren verzögert.						
3134.01 Sachversicherungen	2'414.89		2'800		2'716.41	
3140.01 Unterhalt Seeanlagen	72'619.50		65'000		57'750.90	
Erl. Grössere Mengen Seegras, Schilf und Schlamm aus Heidsee entfernt.						
3143.00 Unterhalt Lidoanlage	23'056.57		35'000		22'647.80	
3144.00 Unterhalt Gebäude	56'838.85		60'000		74'798.85	
3151.00 Unterhalt Geräte	46'961.95		55'000		51'571.53	
3170.00 Spesenentschädigung	1'514.00		500		1'277.20	
3199.00 Verschiedenes	5'544.31		6'500		9'021.27	
3910.00 Personaleinsatz	64'749.84		89'000		54'054.62	
3910.05 EDV-Support (intern)	6'600.00		6'500		1'500.00	
3920.00 Maschineneinsatz	7'000.00		7'000		7'000.00	
4210.00 Patente (Fischen)		60'585.00		60'000		68'171.20
4231.00 Kursgelder Bootssteg		71'019.50		55'000		79'397.55
Erl. Mehr Kurse Wassersportcenter						
4231.01 Kursgelder Fischerei		13'095.00		8'000		8'615.00
4240.10 Benützungsgebühren	0.00	0.00	0	500	0.00	894.05
4250.00 Warenverkauf Bootsteg	0.00	65'577.85	0	65'000	0.00	58'318.90
4250.01 Warenvermietung		123'864.40		130'000		111'257.18
4260.00 Verschiedene Rückerstattungen		5'535.75		5'000		13'539.40
4260.11 Lohnausgleich nach EO		312.20		0		1'264.00
4260.12 Unfalltaggeld		205.30		0		0.00
4270.00 Fischereibussen		500.00		300		250.00
4470.00 Pachtzins Kioske		57'757.80		55'000		55'843.75

# Erfolgsrechnung

Gemeinde Vaz/Oberbaz  
Buchungsperiode 2022

Einwohnergemeinde	Rechnung 2022		Budget 2022		Rechnung 2021	
	Aufwand	Ertrag	Aufwand	Ertrag	Aufwand	Ertrag
<b>841 Gäste- und Tourismusförderungsabgabe</b>					<b>4'186'959.52</b>	<b>4'186'959.52</b>
<b>8410 Gäste- und Tourismusförderungsabgabe</b>					<b>4'186'959.52</b>	<b>4'186'959.52</b>
3510.00 Einlage in Spezialfinanzierung	0.00		0		465'092.17	
3511.00 Einlage Infrastrukturfonds	0.00		0		346'867.35	
3635.00 Leistungsauftrag an LMS	0.00		0		3'000'000.00	
3910.00 Beitrag für Inkassohandlungen	0.00		0		45'000.00	
3990.01 Beitrag Gemeindewerkgruppe	0.00		0		300'000.00	
3990.03 Beitrag an Kultur	0.00		0		30'000.00	
4035.01 Gästeabgabe		0.00		0		3'468'673.68
4035.02 Tourismusförderungsabgabe		0.00		0		718'285.84
<b>87 Energie</b>	<b>12'744'747.43</b>	<b>12'744'747.43</b>	<b>12'988'800</b>	<b>12'988'800</b>	<b>13'036'878.31</b>	<b>13'036'878.31</b>
<b>871 Elektrizität</b>	<b>11'439'421.11</b>	<b>11'439'421.11</b>	<b>11'663'800</b>	<b>11'663'800</b>	<b>11'576'493.08</b>	<b>11'576'493.08</b>
<b>8711 Energieversorgung</b>	<b>3'777'456.57</b>	<b>425'871.72</b>	<b>4'446'900</b>	<b>405'000</b>	<b>4'601'587.58</b>	<b>515'027.18</b>
3010.01 Gehälter Betriebspersonal	727'306.90		734'000		776'205.75	
3010.02 Pikettdienst	12'800.00		10'800		12'600.00	
3050.00 AHV/IV/EO/ALV/FAK	59'577.27		59'100		62'679.60	
3052.00 Personalversicherung	35'890.65		28'700		34'740.65	
3053.00 Unfallversicherung	2'678.75		3'400		3'134.40	
3055.00 Krankenversicherung	11'413.02		11'400		12'144.90	
3090.00 Fortbildungskurse	20'459.90		28'000		10'820.93	
3091.00 Personalwerbung	30'701.00		5'000		6'518.75	
Erl. Inseratekosten Leiter Werke						
3099.02 Gesundheitsförderung Personal	1'200.00		2'500		835.65	
3100.00 Bürobedarf u. Drucksachen	23'703.03		25'000		13'146.30	
3101.01 Werkzeuge u. Geräte	7'467.20		13'000		7'506.60	
3101.02 Verbrauchsmaterial, Treibstoffe Schmiermittel, Pneus, Rein-stoff	1'960.25		7'000		188.45	

# Erfolgsrechnung

Gemeinde Vaz/Obervaz  
Buchungsperiode 2022

Einwohnergemeinde	Rechnung 2022		Budget 2022		Rechnung 2021	
	Aufwand	Ertrag	Aufwand	Ertrag	Aufwand	Ertrag
3101.03 Installationsmaterial und Apparate für d.Wiederverkauf	46'673.15		30'000		64'936.20	
Erl. Mehr Material eingekauft, welches wieder verkauft wurde/wird. Gegenkonto ist 8711.4250.00 oder 8711.4260.00						
3102.00 Marketing und Vertrieb	90'766.20		100'000		92'006.47	
3111.01 Ansch.Mob./Maschinen/Geräte	119'340.00		170'000		8'784.00	
Erl. Verschiedene Geräte und Maschinen mussten nicht ersetzt werden, daher sind die Kosten tiefer. prov. Trafostation günstiger ausgefallen, als bei Budgetierung gedacht.						
3111.02 Anschaffung Messapparate	16'867.90		20'000		4'453.06	
3111.03 Anschaffung Fahrzeuge	0.00		0		48'880.45	
3112.00 Dienst- u. Schutzkleider	6'222.69		14'000		5'566.05	
3120.01 Energie	14'887.25		15'000		15'055.65	
3120.03 Wasser- und Abwassergebühren	1'028.30		1'000		770.00	
3120.04 Abfallbeseitigung	2'964.10		3'000		2'830.10	
3120.05 Energie Unterwerke	16'637.85		22'000		17'006.70	
3120.06 Wasser und Abwassergebühren Unterwerke	1'621.00		2'000		1'708.80	
3130.01 Bankgebühren	2'259.05		3'000		2'554.25	
3130.04 Verbandsbeiträge	18'949.25		22'000		18'773.50	
3130.05 Netzanalyse Betreiben/Pflegen	160.02		7'500		680.01	
3130.06 Erstellen Schutzkoordination	1'023.50		40'000		8'746.53	
Erl. Aufgrund des grossen Projekts UW Muloin wurden die einzelnen Aussenstationen zurückgestellt und nicht umgesetzt.						
3130.07 Unterhalt Technisches Netz	8'812.95		30'000		6'497.55	
Erl. Aufgrund tieferer Ausbauten und Umlegungen auch weniger Aufwand.						
3130.08 Transporte	1'397.45		10'000		4'095.10	
3130.09 EDM Systemdienstleistungen	20'543.15		18'000		18'640.70	
3130.10 Landesinformationssystem	43'341.33		90'000		66'896.65	
Erl. Weniger Aufwand für die Aufnahme der Projekte.						
3130.11 Telefongeb., Funkbewilligung	2'368.85		5'500		2'502.20	
3130.12 Frankaturen	11'172.33		18'000		13'265.55	
3132.00 Honorar, Beratung Ing.	26'621.25		25'000		24'008.55	
3132.01 Installationskontrolle	2'661.20		20'000		10'168.40	
Erl. Stichprobenkontrollen 2022 nicht gemacht						
3134.01 Sachversicherungen	1'439.00		2'000		524.60	
3134.02 Fahrzeugversicherungen	3'062.16		5'600		5'123.80	

# Erfolgsrechnung

Gemeinde Vaz/Obervaz  
Buchungsperiode 2022

Einwohnergemeinde	Rechnung 2022		Budget 2022		Rechnung 2021	
	Aufwand	Ertrag	Aufwand	Ertrag	Aufwand	Ertrag
3137.00 Strassenverkehrsamt	2'182.05		2'400		2'244.40	
3143.00 Unterhalt Leitungsnetz	145'608.90		180'000		128'916.15	
Erl. Weniger Aufwand, da keine grösseren Umlegungen und Störungen.						
3144.01 Gebäudeunterhalt Werkhalle	116'065.65		155'000		13'736.25	
Erl. Vorplatz Belagserneuerung günstiger als budgetiert ausgefallen, Sicherungsverteilung konnte noch nicht umgesetzt werden, da PV Anlage auf Werkhalle nicht umgesetzt.						
3144.02 Unterhalt Trafostationen	98'150.86		170'000		82'022.71	
Erl. weniger Unterhaltsarbeiten und Störungen						
3144.03 Unterhalt Unterwerk Dieschen	72'022.24		40'000		12'953.70	
Erl. Mehraufwand aufgrund manueller Lastabwurf und UFLS Umbau						
3144.04 Unterhalt Unterwerk Muloin	141'036.87		140'000		13'350.13	
3149.01 Unterhalt Rundsteuerung	25'270.00		30'000		9'543.51	
3149.02 Unterhalt Leitsystem	14'145.85		70'000		2'290.35	
Erl. Arbeiten konnten günstiger manuellen Lastabwurf konnten günstiger vergeben werden u. mehr Eigenleistungen Servicevertrag 2022 wurde im 2021 überwiesen.						
3151.01 Unterh. Mob./Maschinen/Geräte	2'350.50		15'000		3'814.25	
Erl. weniger Reparaturen u. Service						
3151.02 Unterhalt Messapparate	11'869.17		10'000		15'959.48	
Erl. Dieses Jahr grösseres Los für Stichprobenkontrolle.						
3151.03 Unterhalt Fahrzeuge	6'681.60		10'000		17'513.60	
3151.04 Wartungsverträge Zähler	41'418.56		46'000		39'877.77	
3153.00 EDV-Anlage, Wartung	11'575.20		20'000		14'046.45	
3170.00 Spesenentschädigung	10'373.15		13'000		10'419.90	
3199.00 Allgemeine Betriebsunkosten	2'689.45		5'000		2'152.48	
3199.08 Vorsteuerkürzung MwSt.	22'926.90		7'000		17'689.35	
3300.00 Ordentliche Abschreibungen	1'090'372.60		1'202'200		1'129'147.10	
3510.00 Einlage in Spezialfinanzierung	435'602.15		585'000		1'695'893.82	
3900.00 Material und Warenbezüge	4'436.97		5'000		4'421.53	
3910.00 Anteil Personaleinsatz	0.00		15'000		0.00	
Erl. Kein Einsatz von gemeindeinternem Personal für den Unterhalt.						
3910.05 EDV-Support (intern)	84'700.00		82'800		0.00	
3920.05 Anteil Miete Gemeindehaus	42'000.00		42'000		0.00	
3940.00 Interne Zinsverrechnung	0.00		0		597.80	
4250.00 Material-und Warenverkäufe		0.00		25'000		15'615.00
4260.00 Verschiedene Rückerstattungen		41'884.85		10'000		49'785.20

# Erfolgsrechnung

Gemeinde Vaz/Obervaz  
Buchungsperiode 2022

Einwohnergemeinde	Rechnung 2022		Budget 2022		Rechnung 2021	
	Aufwand	Ertrag	Aufwand	Ertrag	Aufwand	Ertrag
4260.02 Verschiedene Montagearbeiten		220'901.60		130'000		224'551.60
4260.11 Lohnausgleich nach EO		2'219.05		0		4'889.85
4310.00 Eigenl. für Investitionen		81'302.63		120'000		57'328.85
4900.00 Material- und Warenabgabe		20'338.50		45'000		29'916.74
4910.00 Anteil Personaleinsatz		59'225.09		75'000		102'239.94
4910.05 EDV-Support (intern)		0.00		0		30'700.00
<b>8712 Stromhandel</b>	<b>7'661'964.54</b>	<b>11'013'549.39</b>	<b>7'216'900</b>	<b>11'258'800</b>	<b>6'974'905.50</b>	<b>11'061'465.90</b>
3101.00 Energiebezug	7'020'060.79	0.00	6'561'900	0	6'290'875.20	0.00
3181.00 Abschreibung Forderungsverluste	8'369.45		5'000		1'770.10	
3511.00 Einlage in Stromsparfonds	263'941.65		270'000		284'443.30	
3990.00 Öffentliche Abgabe an Gemeinde	369'592.65		380'000		397'816.90	
4250.00 Energieabgabe	0.00	10'379'850.29	0	10'608'800	0.00	10'378'683.70
4250.06 Stromsparfonds		263'941.65		270'000		284'443.30
4250.08 Öffentliche Abgaben (Gemeinde)		369'592.65		380'000		397'816.90
4309.00 Rückkauf Verlustscheine		164.80		0		522.00
<b>873 Nichtelektrische Energie</b>	<b>1'305'326.32</b>	<b>1'305'326.32</b>	<b>1'325'000</b>	<b>1'325'000</b>	<b>1'460'385.23</b>	<b>1'460'385.23</b>
<b>8731 Wärmeverbund Lenzerheide</b>	<b>1'305'326.32</b>	<b>1'305'326.32</b>	<b>1'325'000</b>	<b>1'325'000</b>	<b>1'460'385.23</b>	<b>1'460'385.23</b>
3010.00 Gehälter	37'555.40		38'700		37'096.40	
3050.00 AHV/IV/EO/ALV/FAK	3'063.07		3'100		2'980.30	
3052.00 Personalversicherung	2'584.50		2'600		2'517.45	
3053.00 Unfallversicherung	52.80		400		66.20	
3055.00 Krankenversicherung	588.47		600		571.80	
3091.00 Personalwerbung Erl. Inseratekosten Leiter Werke	5'392.75		0		0.00	
3101.00 Brennstoffeinkauf	609'643.77		620'000		615'577.43	
3120.01 Energie	53'670.75		55'000		51'802.60	
3120.03 Wasser- u. Abwassergebühren	722.00		800		691.10	
3134.01 Sachversicherungen	3'331.50		3'800		3'458.13	
3144.00 Unterhalt	135'942.66		130'000		90'363.54	
3199.00 Verschiedenes, Beiträge	0.00		5'000		0.00	
3199.08 Vorsteuerkorrektur MWST	121.90		0		21.05	

# Erfolgsrechnung

Gemeinde Vaz/Obervaz  
Buchungsperiode 2022

Einwohnergemeinde	Rechnung 2022		Budget 2022		Rechnung 2021	
	Aufwand	Ertrag	Aufwand	Ertrag	Aufwand	Ertrag
3300.00 Ordentliche Abschreibungen	295'543.30		292'600		289'290.85	
3510.00 Einlage Spezialfinanzierung	69'674.03		80'700		296'772.84	
3900.00 Material-u. Warenbezüge	0.00		1'000		0.00	
3910.00 Anteil Personaleinsatz	32'741.87		40'000		26'349.04	
Erl. Weniger Personalaufwand, da die Anlagen ohne grössere Probleme und Störungen funktionierten.						
3910.05 EDV-Support (intern)	7'500.00		7'300		500.00	
3920.00 Anteil Maschineneinsatz	0.00		2'500		0.00	
3940.00 Interne Zinsverrechnung	8'086.85		1'900		1'906.65	
3990.00 Abgabe an Gemeinde	39'110.70		39'000		40'419.85	
4240.00 Wärmeenergiebezugsgebühren		1'303'690.12		1'300'000		1'347'327.60
4260.00 Beiträge		0.00		15'000		110'090.00
4310.00 Eigenleist. für Investitionen		1'636.20		10'000		2'967.63
<b>9 FINANZEN UND STEUERN</b>	<b>1'535'984.52</b>	<b>25'458'737.02</b>	<b>1'565'800</b>	<b>20'513'700</b>	<b>1'581'436.31</b>	<b>22'437'014.35</b>
<b>91 Steuern</b>	<b>25'041.80</b>	<b>23'522'669.51</b>	<b>40'000</b>	<b>18'736'000</b>	<b>18'300.08</b>	<b>20'659'460.60</b>
<b>910 Gemeindesteuern</b>	<b>25'041.80</b>	<b>23'522'669.51</b>	<b>40'000</b>	<b>18'736'000</b>	<b>18'300.08</b>	<b>20'659'460.60</b>
<b>9100 Allgemeine Gemeindesteuern</b>	<b>25'041.80</b>	<b>14'003'264.10</b>	<b>40'000</b>	<b>11'556'000</b>	<b>18'300.08</b>	<b>13'103'791.75</b>
3181.00 Abschreibung Forderungsverlust	25'041.80		40'000		18'300.08	
4000.00 Einkommenssteuer		7'384'143.75		6'400'000		7'561'550.20
4001.00 Vermögenssteuer		3'172'363.65		2'700'000		3'011'786.00
4002.00 Quellensteuern		1'026'843.15		850'000		984'817.20
4009.00 Strafsteuern		20'900.55		1'000		4'214.00
4010.00 Steuern juristischer Personen		2'398'743.50		1'600'000		1'540'112.05
4309.00 Rückkauf Verlustscheine		269.50		5'000		1'312.30
<b>9101 Sondersteuern</b>		<b>9'519'405.41</b>		<b>7'180'000</b>		<b>7'555'668.85</b>
4021.00 Liegenschaftssteuern		1'511'647.00		1'400'000		1'433'869.00
4022.00 Grundstückgewinnsteuern		4'856'688.01		3'000'000		2'915'931.20
4023.00 Handänderungssteuern		3'028'573.55		2'600'000		3'178'374.30
4024.00 Erbschafts- + Schenkungssteuer		112'129.35		170'000		16'593.00
4033.00 Hundesteuern		10'367.50		10'000		10'901.35

# Erfolgsrechnung

Gemeinde Vaz/Obervaz  
Buchungsperiode 2022

Einwohnergemeinde	Rechnung 2022		Budget 2022		Rechnung 2021	
	Aufwand	Ertrag	Aufwand	Ertrag	Aufwand	Ertrag
<b>93</b>	<b>Finanz- und Lastenausgleich</b>	<b>876'444.00</b>		<b>877'000</b>		<b>891'676.90</b>
<b>930</b>	<b>Finanz- und Lastenausgleich</b>	<b>876'444.00</b>		<b>877'000</b>		<b>891'676.90</b>
<b>9300</b>	<b>Finanz- und Lastenausgleich</b>	<b>876'444.00</b>		<b>877'000</b>		<b>891'676.90</b>
3621.00	Beitrag Finanzausgleichsfonds	876'444.00		877'000		891'676.90
<b>95</b>	<b>Ertragsanteile</b>	<b>5'613.95</b>	<b>1'382'283.35</b>	<b>6'000</b>	<b>1'298'500</b>	<b>5'332.90</b>
<b>950</b>	<b>Ertragsanteile</b>	<b>5'613.95</b>	<b>1'382'283.35</b>	<b>6'000</b>	<b>1'298'500</b>	<b>5'332.90</b>
<b>9500</b>	<b>Ertragsanteile</b>	<b>5'613.95</b>	<b>1'382'283.35</b>	<b>6'000</b>	<b>1'298'500</b>	<b>5'332.90</b>
3630.00	Landschaftsfranken	5'613.95		6'000		5'332.90
4120.01	Konzession Heidbachwerk		223'972.00		224'000	223'972.00
4120.02	Konzession Albula/Domleschg		463'557.00		463'500	463'557.00
4120.03	Gratis- und Vorzugsenergie		276'231.00		180'000	195'520.10
4120.05	Wirtschaftsbewilligungen		4'300.00		6'000	6'750.00
4120.06	Verschiedene Bewilligungen		5'520.00		6'000	5'520.00
4990.01	Öffentliche Abgabe Energie		369'592.65		380'000	397'816.90
4990.02	Ertrag aus Wärmeverbund L'heide		39'110.70		39'000	40'419.85
<b>96</b>	<b>Vermögens- und Schuldenverwaltung</b>	<b>628'884.77</b>	<b>553'784.16</b>	<b>642'800</b>	<b>479'200</b>	<b>666'126.43</b>
<b>961</b>	<b>Zinsen</b>	<b>232'431.45</b>	<b>167'923.51</b>	<b>235'300</b>	<b>89'700</b>	<b>288'397.50</b>
<b>9610</b>	<b>Zinsen</b>	<b>232'431.45</b>	<b>167'923.51</b>	<b>235'300</b>	<b>89'700</b>	<b>288'397.50</b>
3406.00	Passivzinsen Anleihen/Darlehen	232'421.10		235'000		288'397.50
3499.00	Vergütungszinsen	10.35		300		0.00
4400.00	Wertschr'Zinsen/Banken-KK		982.17		300	25.95
4401.00	Debitoren Verzugszinsen		24'516.90		20'000	16'365.60
4420.00	Dividenden		12.00		0	12.00

# Erfolgsrechnung

Gemeinde Vaz/Oberbaz  
Buchungsperiode 2022

Einwohnergemeinde	Rechnung 2022		Budget 2022		Rechnung 2021	
	Aufwand	Ertrag	Aufwand	Ertrag	Aufwand	Ertrag
4450.00 Darlehenszinsen		23'641.09		0		3'008.35
4460.00 Ertrag aus Beteiligungen		28'694.55		0		0.00
4470.00 Mietzins APH Parc		48'000.00		48'000		48'000.00
4940.00 Interne Zinsverrechnung		26'372.45		6'400		5'778.60
4940.05 Darlehenszinsen		15'704.35		15'000		17'391.30
<b>963 Liegenschaften des Finanzvermögens</b>	<b>396'453.32</b>	<b>385'860.65</b>	<b>407'500</b>	<b>389'500</b>	<b>377'728.93</b>	<b>353'416.10</b>
<b>9630 Liegenschaften des Finanzvermögens</b>	<b>396'453.32</b>	<b>385'860.65</b>	<b>407'500</b>	<b>389'500</b>	<b>377'728.93</b>	<b>353'416.10</b>
3430.01 Gebäudeunterhalt Gemeindehaus Zorten	0.00		0		2'739.57	
3430.02 Gebäudeunterhalt Stall Casa Son Duno	0.00		3'000		0.00	
3430.03 Gebäudeunterhalt Pedra Grossa Erl. Aufgrund der neu geplanten Küche wurde der Ersatz der Küchengeräte hinausgezögert.	0.00		10'000		32'191.80	
3430.04 Gebäudeunterhalt Museum Erl. Es fielen weniger Reparaturen an.	12'320.40		21'000		21'567.29	
3430.05 Gebäudeunterhalt EFH Resgia	194.65		6'000		1'820.10	
3430.07 Gebäudeunterhalt KITA Valbella Erl. Die vor dem Abbruch notwendige Schadstoffsanierung war viel teurer als erwartet.	85'103.70		45'000		4'714.41	
3439.00 Alarmanlage (Service/Abo)	5'178.80		5'000		5'211.10	
3439.01 Energie/Heizungs-Energie	655.35		5'000		1'354.70	
3439.03 Wasser u. Abwassergebühren	1'912.65		4'700		3'566.10	
3439.04 Abfallbeseitigung	300.00		300		300.00	
3439.05 Sachversicherungen	1'473.10		3'000		618.98	
3439.08 Verschiedenes	0.00		500		0.00	
3510.00 Einlage in Bodenerlöskonto	281'049.85		290'000		290'945.10	
3910.00 Personaleinsatz	4'269.70		4'500		3'694.12	
3920.00 Miete Forstmagazin	0.00		500		500.00	
3930.00 Heizkosten Fernwärme	3'995.12		9'000		8'505.66	
4430.01 Bodenzinsen Bürgergemeinde		46'663.80		50'000		47'018.75
4430.02 Baurechtszinsen Bürgergemeinde		177'948.45		185'000		187'999.15
4430.03 Bodenmiete für Parkplätze		56'437.60		55'000		55'927.20



# Erfolgsrechnung

Gemeinde Vaz/Obervaz  
Buchungsperiode 2022

Einwohnergemeinde	Rechnung 2022		Budget 2022		Rechnung 2021	
	Aufwand	Ertrag	Aufwand	Ertrag	Aufwand	Ertrag
4430.04 Bodenzinsen Pol. Gemeinde		2'869.00		4'000		2'789.80
4430.05 Baurechtszinsen Pol. Gemeinde		15'051.50		15'000		15'036.55
4430.06 Pachtzinsen		15'936.65		16'800		15'936.65
4430.07 Mietzinsen		21'300.00		23'700		28'708.00
4439.00 Verschiedene Rückerstattungen		495.20		0		0.00
4510.00 Entnahmen aus Bodenerlöskonto		49'158.45		40'000		0.00

# Erfolgsrechnung

Gemeinde Vaz/Obervaz  
Buchungsperiode 2022

Einwohnergemeinde Artengliederung	Rechnung 2022		Budget 2022		Rechnung 2021	
	Aufwand	Ertrag	Aufwand	Ertrag	Aufwand	Ertrag
<b>Gemeinde Vaz/Obervaz</b>	<b>45'903'538.94</b> 10'706'446.96	<b>56'609'985.90</b>	<b>47'546'500</b> 3'687'300	<b>51'233'800</b>	<b>46'167'499.29</b> 5'687'084.86	<b>51'854'584.15</b>
<b>3 AUFWAND</b>	<b>45'903'538.94</b>		<b>47'546'500</b>		<b>46'167'499.29</b>	
30 Personalaufwand	11'125'041.15		10'912'100		10'648'947.79	
31 Sach- und übriger Betriebsaufwand	19'756'852.53		20'811'200		18'831'292.71	
33 Abschreibungen Verwaltungsvermögen	2'303'540.30		2'412'200		2'196'696.80	
34 Finanzaufwand	339'570.10		338'800		362'481.55	
35 Einlagen in Fonds und Spezialfinanzierungen	1'614'200.08		1'698'000		3'960'329.23	
36 Transferaufwand	8'209'035.33		8'664'900		7'625'090.53	
38 Ausserordentlicher Aufwand	5'013.00		12'000		4'825.00-	
39 Interne Verrechnungen	2'550'286.45		2'697'300		2'547'485.68	
<b>4 ERTRAG</b>		<b>56'609'985.90</b>		<b>51'233'800</b>		<b>51'854'584.15</b>
40 Fiskalertrag		28'373'562.89		23'491'000		24'845'107.82
41 Regalien und Konzessionen		973'580.00		879'500		895'319.10
42 Entgelte		20'047'863.63		19'442'400		19'633'187.34
43 Verschiedene Erträge		697'050.86		711'500		664'170.29
44 Finanzertrag		968'636.13		921'700		877'008.71
45 Entnahmen aus Fonds und Spezialfinanzierungen		1'550'996.52		1'640'800		924'382.99
46 Transferertrag		1'448'009.42		1'449'600		1'467'922.22
49 Interne Verrechnungen		2'550'286.45		2'697'300		2'547'485.68

# Investitionsrechnung

Gemeinde Vaz/Obervaz  
Buchungsperiode 2022

Einwohnergemeinde	Rechnung 2022		Budget 2022		Rechnung 2021	
	Ausgaben	Einnahmen	Ausgaben	Einnahmen	Ausgaben	Einnahmen
<b>Gemeinde Vaz/Obervaz</b>	<b>8'884'352.38</b>	<b>2'600'652.40</b> 6'283'699.98	<b>10'490'000</b>	<b>2'153'600</b> 8'336'400	<b>11'400'428.99</b>	<b>1'789'123.75</b> 9'611'305.24
2 BILDUNG	1'663'831.64	0.00 1'663'831.64	1'500'000	0 1'500'000	4'649'813.14	0.00 4'649'813.14
3 KULTUR, SPORT UND FREIZEIT, KIRCHE	440'848.59	0.00 440'848.59	740'000	0 740'000	0.00	0.00
6 VERKEHR	2'154'436.64	254'566.36 1'899'870.28	2'090'000	420'000 1'670'000	1'804'718.26	43'960.00 1'760'758.26
7 UMWELTSCHUTZ UND RAUMORDNUNG	2'282'091.32	1'638'523.35 643'567.97	2'520'000	1'013'400 1'506'600	2'181'632.99	899'342.75 1'282'290.24
8 VOLKSWIRTSCHAFT	2'343'144.19	707'562.69 1'635'581.50	3'640'000	720'200 2'919'800	2'764'264.60	845'821.00 1'918'443.60

# Investitionsrechnung

Gemeinde Vaz/Oberbaz  
Buchungsperiode 2022

Einwohnergemeinde		Rechnung 2022		Budget 2022		Rechnung 2021	
		Ausgaben	Einnahmen	Ausgaben	Einnahmen	Ausgaben	Einnahmen
2	<b>BILDUNG</b>	1'663'831.64		1'500'000		4'649'813.14	
21	Obligatorische Schule	1'663'831.64		1'500'000		4'649'813.14	
217	Schulliegenschaften	1'663'831.64		1'500'000		4'649'813.14	
2170	Schulliegenschaften	1'663'831.64		1'500'000		4'649'813.14	
5040.00	Erweiterung Schulanlage Lai	1'663'831.64		1'500'000		4'649'813.14	
3	<b>KULTUR, SPORT UND FREIZEIT, KIRCHE</b>	440'848.59		740'000			
34	Sport und Freizeit	440'848.59		740'000			
341	Sport	440'848.59		740'000			
3410	Lenzerheide Sportzentrum	440'848.59		740'000			
5090.00	Technische Sanierung	440'848.59		740'000		0.00	
6	<b>VERKEHR</b>	2'154'436.64	254'566.36	2'090'000	420'000	1'804'718.26	43'960.00
61	Strassenverkehr	2'126'503.19	254'566.36	1'890'000	380'000	1'791'659.81	43'050.00
615	Gemeindestrassen	1'850'776.49	254'566.36	1'575'000	380'000	1'604'997.96	43'050.00
6150	Gemeindestrassen	1'610'059.45	254'566.36	1'350'000	380'000	1'604'997.96	43'050.00
5010.00	Sanierung Gemeindestrassen	323'650.35		300'000		632'017.01	
	Erl. Teuerung Voa Tgioc = 10'400.-						
5010.05	Sanierung Voa da Solis	0.00		0		147'595.20	

# Investitionsrechnung

Gemeinde Vaz/Oberbaz  
Buchungsperiode 2022

Einwohnergemeinde	Rechnung 2022		Budget 2022		Rechnung 2021	
	Ausgaben	Einnahmen	Ausgaben	Einnahmen	Ausgaben	Einnahmen
5010.30 Sanierung Flurwege Vaz	77'668.00		0		0.00	
Erl. Der Projektabschluss Güterwege Vaz hat sich stark verzögert (Bonierung Schätzungskommission, Mehr- und Minderzuteilungen, Kostenverteiler).						
5010.35 Neubau Trottoire	151'791.85		100'000		0.00	
Erl. 2-Jahreslos => Mehr ausgeführt als geplant => Teuerung = 8'100.--						
5010.42 Umbau Bushaltestellen	641'724.48		600'000		423'045.95	
Erl. Im 2022 gab es diverse Verschiebungen der geplanten Bushaltestellen. (U.a. Schlussarbeiten mit Schlussrechnungen von Haltestellen aus 2021.)						
5010.54 Sanierung aufgrund Quellschutzzone	415'224.77		350'000		402'339.80	
Erl. 2-Jahreslos => infolge Verzögerungen beim BAB, wurde bei der Etappe 2021 weniger ausgeführt als geplant => die Etappe 2022 dementsprechend grösser => Teuerung = 25'000.--						
6310.00 Kantonsbeiträge an Flurwege		77'668.00		0		0.00
6310.01 Kantonsbeiträge		120'000.00		380'000		43'050.00
6370.01 Verschiedene Rückerstattungen		56'898.36		0		0.00
<b>6157 Strassenbeleuchtung</b>	<b>240'717.04</b>		<b>225'000</b>			
5010.02 Anschaffung Autarke Beleuchtungskörper	240'717.04		225'000		0.00	
<b>619 Werkbetrieb</b>	<b>275'726.70</b>		<b>315'000</b>		<b>186'661.85</b>	
<b>6190 Werkbetrieb</b>	<b>275'726.70</b>		<b>315'000</b>		<b>186'661.85</b>	
5060.00 Anschaffung Maschinen	275'726.70		315'000		186'661.85	
Erl. Aufgrund von Lieferverzögerungen wurde der Pick-Up erst anfangs März 2023 geliefert und in Rechnung gestellt						

# Investitionsrechnung

Gemeinde Vaz/Oberbaz  
Buchungsperiode 2022

Einwohnergemeinde	Rechnung 2022		Budget 2022		Rechnung 2021	
	Ausgaben	Einnahmen	Ausgaben	Einnahmen	Ausgaben	Einnahmen
64	<b>Nachrichtenübermittlung</b>	27'933.45	200'000	40'000	13'058.45	910.00
640	<b>Nachrichtenübermittlung</b>	27'933.45	200'000	40'000	13'058.45	910.00
6400	<b>Glasfasernetz</b>	27'933.45	200'000	40'000	13'058.45	910.00
5030.00	Glasfasernetz	27'933.45	200'000		13'058.45	
	Erl. Aufgrund des tieferen Ausbaus, tiefere Kosten					
6370.00	Beiträge Glasfasernetz		0.00	40'000		910.00
	Erl. Aufgrund des tieferen Ausbaus, tiefere Einnahmen					
<b>7</b>	<b>UMWELTSCHUTZ UND RAUMORDNUNG</b>	<b>2'282'091.32</b>	<b>1'638'523.35</b>	<b>2'520'000</b>	<b>1'013'400</b>	<b>899'342.75</b>
71	<b>Wasserversorgung</b>	<b>590'806.27</b>	<b>963'454.36</b>	<b>700'000</b>	<b>613'400</b>	<b>798'814.06</b>
710	<b>Wasserversorgung</b>	<b>590'806.27</b>	<b>963'454.36</b>	<b>700'000</b>	<b>613'400</b>	<b>798'814.06</b>
7101	<b>Wasserversorgung (Gemeindebetrieb)</b>	<b>590'806.27</b>	<b>850'316.61</b>	<b>700'000</b>	<b>500'000</b>	<b>444'263.70</b>
5031.01	Totalsanierung best. Reservoire	66'070.16		80'000		109'371.95
	Erl. Bessere Konditionen für das Reservoir erhalten und Gesamtaufwand optimiert.					
5031.11	Netzausbau, Ersatzausbau	385'363.23		390'000		493'710.31
5031.21	Massnahmen Schutz Quellgebiete	110'507.47		150'000		187'398.45
	Erl. Bessere Konditionen für die Brunnenstuber erhalten und Gesamtaufwand optimiert.					
5031.22	Druckleitung Sanaspans	28'865.41		80'000		8'333.35
	Erl. Aufgrund Projektabklärungen und dem Mehrjahresfinanzplan konnte das Projekt noch nicht soweit voran gebracht werden.					
6310.00	Kantonsbeiträge		30'735.00		20'000	42'038.00
	Erl. Mehr Kantonsbeiträge als angenommen					
6370.00	Anschlussgebühren		816'036.15	480'000		402'225.70
	Erl. Höhere Einnahmen durch Anschlüsse.					
6370.01	Verschiedene Beiträge		3'545.46		0	0.00

# Investitionsrechnung

Gemeinde Vaz/Oberbaz  
Buchungsperiode 2022

Einwohnergemeinde	Rechnung 2022		Budget 2022		Rechnung 2021	
	Ausgaben	Einnahmen	Ausgaben	Einnahmen	Ausgaben	Einnahmen
<b>7105 Wasserversorgung für Beschneigung</b>		<b>113'137.75</b>		<b>113'400</b>		<b>111'061.05</b>
6460.00 Rückzahlung Darlehen Beschneigung Scharmoin		113'137.75		113'400		111'061.05
<b>72 Abwasserbeseitigung</b>	<b>1'562'864.23</b>	<b>675'068.99</b>	<b>1'620'000</b>	<b>400'000</b>	<b>1'368'053.68</b>	<b>344'018.00</b>
<b>720 Abwasserbeseitigung</b>	<b>1'562'864.23</b>	<b>675'068.99</b>	<b>1'620'000</b>	<b>400'000</b>	<b>1'368'053.68</b>	<b>344'018.00</b>
<b>7201 Abwasserbeseitigung (Gemeindebetrieb)</b>	<b>1'562'864.23</b>	<b>675'068.99</b>	<b>1'620'000</b>	<b>400'000</b>	<b>1'368'053.68</b>	<b>344'018.00</b>
5032.01 Kanalnetzausbau/Totalsanierung	528'953.07		670'000		789'617.90	
Erl. - Gebietsaufnahmen günstiger - alle Strassenprojekte etwas tiefer abgerechnet - Druckleitung Canols nicht fertig erstellt, Anschluss an Pumpschacht im Frühling 2023 (weniger Betrieb) - Deckbelag Acletta nicht ausgeführt (Witterungsbedingt)						
5032.02 Umsetzung Quellschutz	175'039.50		150'000		175'673.45	
Erl. 2-Jahreslos => infolge Verzögerungen beim BAB, wurde bei der Etappe 2021 weniger ausgeführt als geplant => die Etappe 2022 dementsprechend grösser						
5032.11 Sanierungsprogramm Öffentliche Gewässer	231'763.08		270'000		296'146.80	
Erl. Rückhaltebecken Valos nicht ausgeführt						
5032.21 Sanierung ARA Canius	83'432.35		80'000		77'360.73	
5032.23 Leitungersatz ARA	0.00		0		29'254.80	
5032.24 Solarfaltdach ARA Canius	543'676.23		450'000		0.00	
Erl. Der Anteil Stahlbau wurde von Beginn an indexiert. Daraus resultierten +224% oder + CHF 114'247.69						
6310.00 Kantonsbeiträge		10'120.00		0		40'480.00
6370.00 Anschlussgebühren		627'433.85		400'000		303'538.00
6370.01 Verschiedene Beiträge		37'515.14		0		0.00

# Investitionsrechnung

Gemeinde Vaz/Oberbaz  
Buchungsperiode 2022

Einwohnergemeinde		Rechnung 2022		Budget 2022		Rechnung 2021	
		Ausgaben	Einnahmen	Ausgaben	Einnahmen	Ausgaben	Einnahmen
73	Abfallwirtschaft	128'420.82		200'000		14'765.25	
730	Abfallwirtschaft	128'420.82		200'000		14'765.25	
7301	Abfallwirtschaft (Gemeindebetrieb)	128'420.82		200'000		14'765.25	
5030.00	Abfallsammelstellen Erl. Sammelstelle Allod ist u.a. betr. Neubau Trafostation (Projekt Werke) im UG günstiger ausgefallen.	128'420.82		200'000		14'765.25	
8	<b>VOLKSWIRTSCHAFT</b>	<b>2'343'144.19</b>	<b>707'562.69</b>	<b>3'640'000</b>	<b>720'200</b>	<b>2'764'264.60</b>	<b>845'821.00</b>
82	Forstwirtschaft	46'835.80	89'166.00	120'000	79'200	359'646.65	168'600.00
820	Forstwirtschaft	46'835.80	89'166.00	120'000	79'200	359'646.65	168'600.00
8200	Forstwirtschaft	46'835.80	89'166.00	120'000	79'200	359'646.65	168'600.00
5010.02	Sanierung Waldwege Erl. Infolge Termindruck der Baustelle Schamuella konnten die Querabschläge nicht mehr rechtzeitig eingebaut werden. Folgedessen war es nicht möglich den budgetierten Sanierungsbetrag vollumfänglich auszuschöpfen.	46'835.80		60'000		0.00	
5050.03	Walderschliessung Got da Lain Erl. Aufgrund fehlender schriftlicher Zussagen vom Amt für Wald und Naturgefahren Graubünden und dem Bundesamt für Umwelt, konnte nicht wie vorgesehen mit den Projektierungsarbeiten am Waldweg Got da Lain begonnen werden. Die Arbeiten finden 2023 statt.	0.00		60'000		0.00	
5050.05	Sammelprojekt Instandstellung Sanaspans	0.00		0		83'346.35	
5050.06	Sammelprojekt Instandstellung Got Scharmoin	0.00		0		57'535.85	
5050.07	Sammelprojekt Instandstellung Cresta Sartons	0.00		0		218'764.45	
6310.03	Kantonsbeiträge Walderschliessung		16'566.00		39'600		0.00



# Investitionsrechnung

Gemeinde Vaz/Oberbaz  
Buchungsperiode 2022

Einwohnergemeinde	Rechnung 2022		Budget 2022		Rechnung 2021		
	Ausgaben	Einnahmen	Ausgaben	Einnahmen	Ausgaben	Einnahmen	
6310.04 Kantonsbeiträge Sammelprojekte		72'600.00		39'600		168'600.00	
<b>84</b>	<b>Tourismus</b>				<b>452'582.60</b>		
<b>840</b>	<b>Tourismus</b>				<b>452'582.60</b>		
<b>8400</b>	<b>Tourismus allgemein</b>				<b>452'582.60</b>		
5030.04 Masterplan Bike, Ausbau	0.00		0		60'359.40		
5060.01 Anschaffung Pistenbully Loipe	0.00		0		296'175.00		
5650.02 Beitrag an LBB Zeitmessung Weltcup-Strecke	0.00		0		96'048.20		
<b>87</b>	<b>Energie</b>	<b>2'296'308.39</b>	<b>618'396.69</b>	<b>3'520'000</b>	<b>641'000</b>	<b>1'952'035.35</b>	<b>677'221.00</b>
<b>871</b>	<b>Elektrizität</b>	<b>1'901'431.06</b>	<b>534'325.19</b>	<b>3'020'000</b>	<b>421'000</b>	<b>1'607'709.75</b>	<b>645'742.00</b>
<b>8711</b>	<b>Energieversorgung</b>	<b>1'901'431.06</b>	<b>534'325.19</b>	<b>3'020'000</b>	<b>421'000</b>	<b>1'607'709.75</b>	<b>645'742.00</b>
5034.01 Neuanlagen Trafostationen	447'375.17		840'000		345'382.54		
Erl. Projektierung und Beschaffung TS Bargias wurde auf 2023 verschoben							
5034.11 Neuanlagen Leitungsnetz	402'861.99		500'000		383'782.66		
Erl. weniger Hausanschlüsse, Strassensanierungen sind günstiger ausgefallen.							
5034.22 Neuanlagen Verb.-Leitungen	0.00		60'000		0.00		
5034.23 Schutzumbauten 11kV	22'931.40		320'000		219'385.45		
Erl. Schutzumbau TS Werkhaus (170k) und TS Dieschen Sot (60k). Realisation Gravas und Altersheim, alles auf 2023 verschoben							
5034.25 Zählerfernauslesung	416'546.66		550'000		93'975.00		
Erl. Allgemeine Preissteigerungen sind nicht eingetroffen							
5034.33 PV-Anlage Schulhaus Lenzerheide Aulatrakt	0.00		0		147'982.90		
5034.34 PV-Anlage Schulhaus Lenzerheide Oberstufentrakt	0.00		0		235'671.40		

# Investitionsrechnung

Gemeinde Vaz/Oberbaz  
Buchungsperiode 2022

Einwohnergemeinde	Rechnung 2022		Budget 2022		Rechnung 2021	
	Ausgaben	Einnahmen	Ausgaben	Einnahmen	Ausgaben	Einnahmen
5034.35 PV-Anlage UW Muloin und Werkhalle Erl. Aufgrund der überschrittenen Eingabesumme wurde nur der budgetverträgliche Teil UW Muloin umgesetzt. Werkhalle neu budgetiert für 2023.	344'583.65		350'000		0.00	
5034.41 Anpassung Werkhalle UW Muloin/Trafo Erl. Ausführung wurde günstiger als angenommen.	94'884.48		120'000		181'529.80	
5034.50 Ausbau Ladeinfrastruktur Erl. Ladestation Allod aufgrund des allemein langsameren Baufortschritts Parkplatz + Abfallsammelstelle, nicht nicht wie geplant installiert.	172'247.71		280'000		0.00	
6340.00 Förderbeiträge für PV-Anlagen		41'211.90		40'000		23'449.35
6370.00 Beiträge Anschlusskosten		154'262.95		207'000		504'578.55
6370.01 Beiträge Netzerweiterungen		338'850.34		174'000		117'714.10
<b>873 Nichtelektrische Energie</b>	<b>394'877.33</b>	<b>84'071.50</b>	<b>500'000</b>	<b>220'000</b>	<b>344'325.60</b>	<b>31'479.00</b>
<b>8731 Wärmeverbund Lenzerheide</b>	<b>394'877.33</b>	<b>84'071.50</b>	<b>500'000</b>	<b>220'000</b>	<b>344'325.60</b>	<b>31'479.00</b>
5030.01 Netzerweiterung und Erneuerung Erl. Im Bereich Bushaltestelle konnte nicht die gesamte Leitungslänge gebaut werden. Folgt im 2023.	394'877.33		500'000		304'781.38	
5090.01 Steuerung	0.00		0		39'544.22	
6370.00 Beiträge Dritter Erl. Beiträge sind abhängig von der Vertragsunterzeichnung. Allod erst im 2023.		84'071.50		220'000		31'479.00

# Bilanz

Gemeinde Vaz/Obervaz  
Buchungsperiode 2022

Einwohnergemeinde		Anfangsbestand per 01.01.2022	Zuwachs	Veränderung Abgang	Endbestand per 31.12.2022
<b>1</b>	<b>AKTIVEN</b>	<b>104'025'567.04</b>	<b>209'086'689.29</b>	<b>202'663'885.82</b>	<b>110'448'370.51</b>
<b>10</b>	<b>Finanzvermögen</b>	<b>45'295'532.89</b>	<b>189'408'379.46</b>	<b>186'965'735.67</b>	<b>47'738'176.68</b>
<b>100</b>	<b>Flüssige Mittel und kurzfristige Geldanlagen</b>	<b>10'637'192.12</b>	<b>116'726'952.33</b>	<b>113'909'475.06</b>	<b>13'454'669.39</b>
<b>1000</b>	<b>Kasse</b>	<b>28'078.30</b>	<b>622'949.25</b>	<b>623'877.30</b>	<b>27'150.25</b>
10000.00	Kassen	28'078.30	622'949.25	623'877.30	27'150.25
<b>1001</b>	<b>Post</b>	<b>44'542.03</b>	<b>1'432'704.07</b>	<b>1'199'046.21</b>	<b>278'199.89</b>
10010.01	PC 70-1470-1 Gde-Verwaltung	44'542.03	1'432'704.07	1'199'046.21	278'199.89
<b>1002</b>	<b>Bank</b>	<b>3'358'620.89</b>	<b>101'656'659.36</b>	<b>97'504'325.50</b>	<b>7'510'954.75</b>
10020.00	Banken	3'358'620.89	101'656'659.36	97'504'325.50	7'510'954.75
<b>1003</b>	<b>Kurzfristige Geldmarktanlagen</b>	<b>7'200'000.00</b>	<b>11'350'000.00</b>	<b>12'950'000.00</b>	<b>5'600'000.00</b>
10030.00	Kurzfristige Geldmarktanlagen	7'200'000.00	11'350'000.00	12'950'000.00	5'600'000.00
<b>1004</b>	<b>Debit- und Kreditkarten</b>	<b>5'950.90</b>	<b>1'664'639.65</b>	<b>1'632'226.05</b>	<b>38'364.50</b>
10040.00	Debit- und Kreditkarten	5'950.90	1'664'639.65	1'632'226.05	38'364.50
<b>101</b>	<b>Forderungen</b>	<b>9'246'696.08</b>	<b>56'814'160.58</b>	<b>55'896'606.77</b>	<b>10'164'249.89</b>
<b>1010</b>	<b>Forderungen aus Lieferungen + Leistungen gegenüber Dritten</b>	<b>8'348'488.16</b>	<b>31'870'591.28</b>	<b>31'429'604.23</b>	<b>8'789'475.21</b>
10100.00	Debitoren	8'368'483.96	31'870'245.61	31'429'604.23	8'809'125.34
10100.99	Wertberichtigung auf Forderungen aus Lieferungen un	20'000.00-			20'000.00-
10101.01	Eidg.Steuerverw./Verr.-Steuer	4.20	345.67		349.87
<b>1011</b>	<b>Kontokorrente mit Dritten</b>	<b>199'140.70</b>	<b>8'633'403.80</b>	<b>8'495'771.66</b>	<b>336'772.84</b>
10110.00	Kanton Graubünden	199'140.70	8'633'403.80	8'495'771.66	336'772.84

# Bilanz

Gemeinde Vaz/Obervaz  
Buchungsperiode 2022

Einwohnergemeinde		Anfangsbestand per 01.01.2022	Zuwachs	Veränderung Abgang	Endbestand per 31.12.2022
<b>1012</b>	<b>Steuerforderungen</b>	<b>699'067.22</b>	<b>15'006'112.95</b>	<b>14'667'178.33</b>	<b>1'038'001.84</b>
10120.02	Steuer über EDV (ab 2010) neue Bezugssystem	558'818.11	14'818'592.26	14'289'408.53	1'088'001.84
10120.03	Gästeabgabe und TFA	190'249.11	187'520.69	377'769.80	
10120.99	Wertberichtigung auf Forderungen Gemeindesteuern	50'000.00-			50'000.00-
<b>1019</b>	<b>Übrige Forderungen</b>		<b>1'304'052.55</b>	<b>1'304'052.55</b>	
10191.01	Familienausgleichskasse GR		147'960.00	147'960.00	
10192.00	DEB MWST		1'156'092.55	1'156'092.55	
<b>104</b>	<b>Aktive Rechnungsabgrenzungen</b>	<b>11'249'904.54</b>	<b>14'287'800.90</b>	<b>14'155'768.54</b>	<b>11'381'936.90</b>
<b>1040</b>	<b>Aktive Rechnungsabgrenzungen Erfolgsrechnung</b>	<b>11'249'904.54</b>	<b>14'287'800.90</b>	<b>14'155'768.54</b>	<b>11'381'936.90</b>
10400.01	Aktive Rechnungsabgrenzung ER	11'249'904.54	14'287'800.90	14'155'768.54	11'381'936.90
<b>106</b>	<b>Vorräte und angefangene Arbeiten</b>	<b>131'987.55</b>	<b>79'465.65</b>	<b>1'885.30</b>	<b>209'567.90</b>
<b>1060</b>	<b>Handelswaren</b>	<b>131'987.55</b>	<b>79'465.65</b>	<b>1'885.30</b>	<b>209'567.90</b>
10600.01	Bücher	4'224.00		408.00	3'816.00
10600.02	Heizöl	127'763.55	57'306.15		185'069.70
10600.05	Sackmesser		22'159.50	1'477.30	20'682.20
<b>107</b>	<b>Langfristige Finanzanlagen</b>	<b>10'040'800.00</b>	<b>1'500'000.00</b>	<b>3'002'000.00</b>	<b>8'538'800.00</b>
<b>1071</b>	<b>Verzinsliche Anlagen</b>	<b>10'040'800.00</b>	<b>1'500'000.00</b>	<b>3'002'000.00</b>	<b>8'538'800.00</b>
10710.01	EHC Lenzerheide/Valbella	40'800.00		2'000.00	38'800.00
10711.00	Zinsloses Darlehen 7.6.2013-7. Langfristige Anlagen FV	10'000'000.00	1'500'000.00	3'000'000.00	8'500'000.00

# Bilanz

Gemeinde Vaz/Obervaz  
Buchungsperiode 2022

Einwohnergemeinde		Anfangsbestand per 01.01.2022	Zuwachs	Veränderung Abgang	Endbestand per 31.12.2022
<b>108</b>	<b>Sachanlagen Finanzvermögen</b>	<b>3'988'952.60</b>			<b>3'988'952.60</b>
<b>1080</b>	<b>Grundstücke Finanzvermögen</b>	<b>1'709'952.60</b>			<b>1'709'952.60</b>
10800.01	Landparzelle 3151 Sot Vallos 22'251 m2	30'000.00			30'000.00
10800.02	Bauland Parz. 1578 Casoja	1'600'000.00			1'600'000.00
10800.03	Baurechtsfläche Parz. 245 Zorten	79'952.60			79'952.60
<b>1084</b>	<b>Gebäude Finanzvermögen</b>	<b>2'279'000.00</b>			<b>2'279'000.00</b>
10840.03	Casa Son Duno, Stall	80'000.00			80'000.00
10840.04	Ortsmuseum	1'000'000.00			1'000'000.00
10840.05	Ortsmuseum, Stall	200'000.00			200'000.00
10840.06	Wohnhaus Pedra Grossa	340'000.00			340'000.00
10840.07	Stall Pedra Grossa	333'000.00			333'000.00
10840.08	Wohnhaus Resgia	326'000.00			326'000.00
<b>14</b>	<b>Verwaltungsvermögen</b>	<b>58'730'034.15</b>	<b>19'678'309.83</b>	<b>15'698'150.15</b>	<b>62'710'193.83</b>
<b>140</b>	<b>Sachanlagen Verwaltungsvermögen</b>	<b>51'382'600.23</b>	<b>19'678'309.83</b>	<b>15'432'956.05</b>	<b>55'627'954.01</b>
<b>1400</b>	<b>Grundstücke Verwaltungsvermöge unüberbaut</b>	<b>643'278.74</b>		<b>17'868.85</b>	<b>625'409.89</b>
14000.01	Grundstücke allgemeiner Haushalt	696'191.94			696'191.94
14000.91	Wertberichtigung Grundstücke allgemeiner Haushalt	52'913.20-		17'868.85	70'782.05-
<b>1401</b>	<b>Strassen / Verkehrswege</b>	<b>7'150'970.26</b>	<b>1'897'612.29</b>	<b>444'355.51</b>	<b>8'604'227.04</b>
14010.01	Strassen / Verkehrswege	7'670'469.81	1'897'612.29	254'566.36	9'313'515.74
14010.91	Wertberichtigung Strassen / Verkehrswege	519'499.55-		189'789.15	709'288.70-

# Bilanz

Gemeinde Vaz/Obervaz  
Buchungsperiode 2022

Einwohnergemeinde		Anfangsbestand per 01.01.2022	Zuwachs	Veränderung Abgang	Endbestand per 31.12.2022
<b>1403</b>	<b>Übrige Tiefbauten</b>	<b>26'844'864.76</b>	<b>3'750'318.37</b>	<b>3'333'942.49</b>	<b>27'261'240.64</b>
14030.01	Tiefbauten Gemeinde	4'537'170.37			4'537'170.37
14030.02	Wärmeverbund Lenzerheide	4'993'562.61	394'877.33	84'071.50	5'304'368.44
14030.03	Glasfasernetz	758'399.32	27'933.45		786'332.77
14030.91	Wertberichtigung Tiefbauten Gemeinde	239'110.75-		113'512.55	352'623.30-
14030.92	Wertberichtigung Wärmeverbund Lenzerheide	1'610'324.85-		149'267.20	1'759'592.05-
14030.93	Wertberichtigung Glasfasernetz	47'875.40-		15'140.50	63'015.90-
14031.01	Wasserversorgung	3'930'756.89	590'806.27	850'316.61	3'671'246.55
14031.91	Wertberichtigung Wasserversorgung	477'773.45-		80'408.60	558'182.05-
14032.01	ARA und Kanalisation	6'622'081.52	1'562'864.23	675'068.99	7'509'876.76
14032.91	Wertberichtigung ARA und Kanalisation	787'842.55-		137'962.85	925'805.40-
14033.01	Abfallbeseitigung	212'785.90	128'420.82		341'206.72
14033.91	Wertberichtigung Abfallbeseitigung	82'497.00-		19'665.25	102'162.25-
14034.01	Tiefbauten EWO	13'182'786.55	1'045'416.27	493'113.29	13'735'089.53
14034.91	Wertberichtigung Tiefbauten EWO	4'147'254.40-		715'415.15	4'862'669.55-
<b>1404</b>	<b>Hochbauten</b>	<b>4'406'069.54</b>	<b>11'233'425.58</b>	<b>395'658.40</b>	<b>15'243'836.72</b>
14040.01	Hochbauten Gemeinde	1'117'222.78	10'793'957.45		11'911'180.23
14040.91	Wertberichtigung Hochbauten Gemeinde	73'464.95-		33'866.45	107'331.40-
14044.01	Hochbauten EWO	4'798'394.01	439'468.13	41'211.90	5'196'650.24
14044.91	Wertberichtigung Hochbauten EWO	1'436'082.30-		320'580.05	1'756'662.35-
<b>1405</b>	<b>Waldungen</b>	<b>191'046.65</b>		<b>93'942.15</b>	<b>97'104.50</b>
14050.01	Waldungen und Aufforstungen	191'046.65		89'166.00	101'880.65
14050.91	Wertberichtigung Waldungen und Aufforstungen			4'776.15	4'776.15-

# Bilanz

Gemeinde Vaz/Obervaz  
Buchungsperiode 2022

Einwohnergemeinde		Anfangsbestand per 01.01.2022	Zuwachs	Veränderung Abgang	Endbestand per 31.12.2022
<b>1406</b>	<b>Mobilien Verwaltungsvermögen</b>	<b>936'205.25</b>	<b>692'273.36</b>	<b>147'184.55</b>	<b>1'481'294.06</b>
14060.01	Gemeindeverwaltung	746'226.70	275'726.70		1'021'953.40
14060.91	Wertberichtigung Gemeindeverwaltung	117'148.90-		92'807.15	209'956.05-
14064.01	Mobilien EWO	435'018.95	416'546.66		851'565.61
14064.91	Wertberichtigung Mobilien EWO	127'891.50-		54'377.40	182'268.90-
<b>1407</b>	<b>Anlagen im Bau Verwaltungsvermögen</b>	<b>9'130'125.81</b>	<b>1'663'831.64</b>	<b>10'793'957.45</b>	
14070.01	Hochbauten Gemeinde	9'130'125.81	1'663'831.64	10'793'957.45	
<b>1409</b>	<b>Übrige Sachanlagen</b>	<b>2'080'039.22</b>	<b>440'848.59</b>	<b>206'046.65</b>	<b>2'314'841.16</b>
14090.01	Übrige Sachanlagen Gemeinde	1'135'047.49	440'848.59		1'575'896.08
14090.02	Übrige Sachanlagen Wärmeverbund	2'109'487.73			2'109'487.73
14090.91	Wertberichtigung Übrige Sachanlagen Gemeinde	107'129.20-		59'770.55	166'899.75-
14090.92	Wertberichtigung Übrige Sachanlagen Wärmeverbund	1'057'366.80-		146'276.10	1'203'642.90-
<b>142</b>	<b>Immaterielle Anlagen</b>	<b>188'540.10</b>		<b>62'846.70</b>	<b>125'693.40</b>
<b>1420</b>	<b>Software</b>	<b>118'008.45</b>		<b>39'336.15</b>	<b>78'672.30</b>
14200.01	Software Allgemeiner Haushalt	196'680.75			196'680.75
14200.99	Wertberichtigung Software Allg	78'672.30-		39'336.15	118'008.45-
<b>1429</b>	<b>Übrige immaterielle Anlagen</b>	<b>70'531.65</b>		<b>23'510.55</b>	<b>47'021.10</b>
14290.01	Übrige immaterielle Anlagen	117'552.75			117'552.75
14290.99	Wertberichtigung übrige immaterielle Anlagen	47'021.10-		23'510.55	70'531.65-

# Bilanz

Gemeinde Vaz/Obervaz  
Buchungsperiode 2022

Einwohnergemeinde		Anfangsbestand per 01.01.2022	Zuwachs	Veränderung Abgang	Endbestand per 31.12.2022
<b>144</b>	<b>Darlehen</b>	<b>717'095.27</b>			<b>603'957.52</b>
<b>1445</b>	<b>Darlehen an private Unternehmungen</b>	<b>717'095.27</b>			<b>603'957.52</b>
14450.01	Darlehen WV für Beschneigung Scharmoin	717'095.27		113'137.75	603'957.52
<b>145</b>	<b>Beteiligungen</b>	<b>6'084'960.00</b>			<b>6'084'960.00</b>
<b>1455</b>	<b>Beteiligungen an privaten Unternehmungen</b>	<b>6'084'960.00</b>			<b>6'084'960.00</b>
14550.01	Aktien	6'084'959.00			6'084'959.00
14550.02	Anteilscheine	1.00			1.00
<b>146</b>	<b>Investitionsbeiträge</b>	<b>356'838.55</b>			<b>267'628.90</b>
<b>1467</b>	<b>Investitionsbeiträge an privat Haushalte</b>	<b>356'838.55</b>			<b>267'628.90</b>
14670.01	Investitionsbeiträge LBB	446'048.20			446'048.20
14670.91	Wertberichtigung Investitionsbeiträge LBB	89'209.65-		89'209.65	178'419.30-
<b>2</b>	<b>PASSIVEN</b>	<b>104'025'567.04</b>	<b>117'480'470.42</b>	<b>111'057'666.95</b>	<b>110'448'370.51</b>
<b>20</b>	<b>Fremdkapital</b>	<b>24'358'417.76</b>	<b>100'068'763.24</b>	<b>104'201'865.16</b>	<b>20'225'315.84</b>
<b>200</b>	<b>Laufende Verbindlichkeiten</b>	<b>7'546'640.40</b>	<b>97'169'776.59</b>	<b>97'142'527.41</b>	<b>7'573'889.58</b>
<b>2000</b>	<b>Laufende Verbindlichkeiten aus Lieferungen und Leistungen</b>	<b>6'733'228.67</b>	<b>44'114'458.57</b>	<b>43'811'515.53</b>	<b>7'036'171.71</b>
20000.00	Kreditoren	6'733'228.67	44'114'458.57	43'811'515.53	7'036'171.71



# Bilanz

Gemeinde Vaz/Obervaz  
Buchungsperiode 2022

Einwohnergemeinde		Anfangsbestand per 01.01.2022	Zuwachs	Veränderung Abgang	Endbestand per 31.12.2022
<b>2001</b>	<b>Kontokorrente mit Dritten</b>	<b>54'729.93</b>	<b>1'536'604.20</b>	<b>1'428'306.04</b>	<b>163'028.09</b>
20010.01	Kanton GR / diverse Steuern	111.50		111.50	
20010.10	Kath. Kirchgemeinde	33'177.38	974'370.75	874'299.54	133'248.59
20010.20	Evang. Kirchgemeinde	16'022.75	421'663.80	415'406.50	22'280.05
20010.30	Evang. Landeskirche	5'418.30	140'569.65	138'488.50	7'499.45
<b>2002</b>	<b>Steuern</b>		<b>3'083'111.73</b>	<b>3'083'111.73</b>	
20022.00	KRED MWST		3'083'111.73	3'083'111.73	
<b>2005</b>	<b>Interne Kontokorrente</b>	<b>754'481.80</b>	<b>48'433'552.09</b>	<b>48'819'594.11</b>	<b>368'439.78</b>
20055.00	Diverse Abrechnungskonten	61'722.25	48'190'812.07	48'176'053.07	76'481.25
20055.06	Naturwald-Reservat "Schyn"	49'218.51			49'218.51
20055.09	KT GR: Vorausz. Lehrergehälter	171'337.35	180'066.55	171'337.35	180'066.55
20055.11	APH Parc (Betriebsdefizit)	472'203.69	62'673.47	472'203.69	62'673.47
<b>2006</b>	<b>Depotgelder und Kautionen</b>	<b>4'200.00</b>	<b>2'050.00</b>		<b>6'250.00</b>
20060.00	Schlüsseldepot	2'250.00			2'250.00
20060.10	Mietkautionen	1'950.00	2'050.00		4'000.00
<b>201</b>	<b>Kurzfristige Finanzverbindlichkeiten</b>	<b>1'500'000.00</b>	<b>2'000'000.00</b>	<b>2'000'000.00</b>	<b>1'500'000.00</b>
<b>2010</b>	<b>Verbindlichkeiten gegenüber Finanzintermediären (Finanzins)</b>		<b>2'000'000.00</b>	<b>2'000'000.00</b>	
20102.02	GKB 00 135.092.715 17.01.2022 - 28.02.2022		2'000'000.00	2'000'000.00	
<b>2011</b>	<b>Verbindlichkeiten gegenüber Gemeinwesen und Gemeindezweckv</b>	<b>1'500'000.00</b>			<b>1'500'000.00</b>
20110.01	Darlehen APH Parc	1'500'000.00			1'500'000.00

# Bilanz

Gemeinde Vaz/Oberbaz  
Buchungsperiode 2022

Einwohnergemeinde		Anfangsbestand per 01.01.2022	Zuwachs	Veränderung Abgang	Endbestand per 31.12.2022
<b>204</b>	<b>Passive Rechnungsabgrenzungen</b>	<b>868'357.80</b>	<b>529'748.57</b>	<b>868'357.80</b>	<b>529'748.57</b>
<b>2040</b>	<b>Passive Rechnungsabgrenzungen Erfolgsrechnung</b>	<b>343'407.30</b>	<b>391'035.41</b>	<b>343'407.30</b>	<b>391'035.41</b>
20400.01	Passive Rechnungsabgrenzung ER	343'407.30	391'035.41	343'407.30	391'035.41
<b>2046</b>	<b>Passive Rechnungsabgrenzungen Investitionsrechnung</b>	<b>524'950.50</b>	<b>138'713.16</b>	<b>524'950.50</b>	<b>138'713.16</b>
20460.01	Passive Rechnungsabgrenzung IR	524'950.50	138'713.16	524'950.50	138'713.16
<b>206</b>	<b>Langfristige Finanzverbindlichkeiten</b>	<b>11'121'500.00</b>		<b>4'040'500.00</b>	<b>7'081'000.00</b>
<b>2064</b>	<b>Darlehen, Schuldscheine</b>	<b>11'000'000.00</b>		<b>4'000'000.00</b>	<b>7'000'000.00</b>
20640.00	Langfristige Darlehen	11'000'000.00		4'000'000.00	7'000'000.00
<b>2069</b>	<b>Übrige langfristige Finanzverbindlichkeiten</b>	<b>121'500.00</b>		<b>40'500.00</b>	<b>81'000.00</b>
20690.03	Kanton Graubünden (AWT) Bike Ausbau Rothorn 31.12.2024	121'500.00		40'500.00	81'000.00
<b>209</b>	<b>Verbindlichkeiten gegenüber Spezialfinanzierungen und Fond</b>	<b>3'321'919.56</b>	<b>369'238.08</b>	<b>150'479.95</b>	<b>3'540'677.69</b>
<b>2091</b>	<b>Verbindlichkeiten gegenüber Fonds im Fremdkapital</b>	<b>3'321'919.56</b>	<b>369'238.08</b>	<b>150'479.95</b>	<b>3'540'677.69</b>
20910.01	Sammelschutzräume	924'134.95		20'891.45	903'243.50
20910.02	Forst- und Aufforstungswesen	170'695.15	2'375.00	46'341.20	126'728.95
20910.04	Zuwendung Karl Diehl	1'737'090.60	283'363.08		2'020'453.68
20910.05	Zuwendung Walter Leisler Kiep	129'290.15		547.15	128'743.00
20910.06	Zuwendung Paul + Claire Mötteli	171'060.00	83'500.00	50'000.00	204'560.00
20910.07	Legat Friedmann Unterhalt Friedhof	82'374.66		32'095.15	50'279.51

# Bilanz

Gemeinde Vaz/Oberbaz  
Buchungsperiode 2022

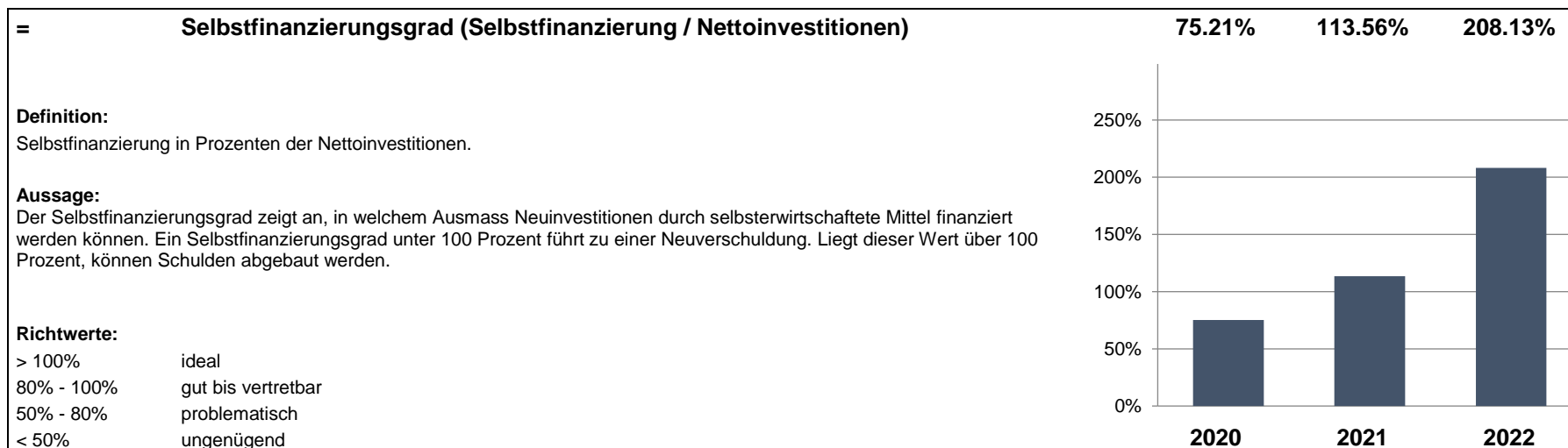
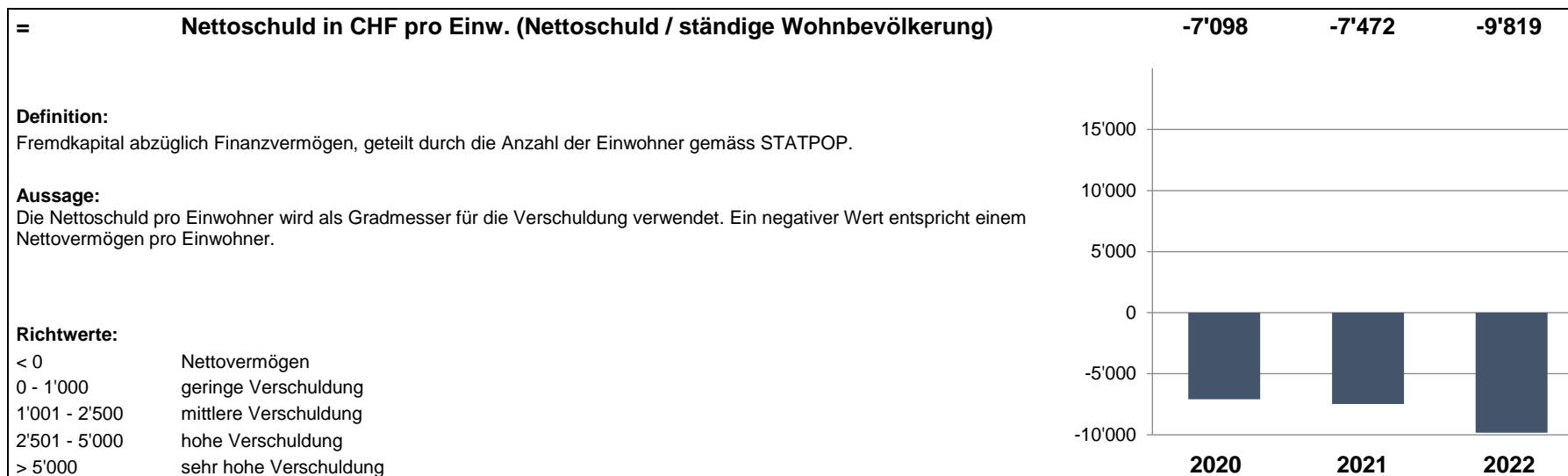
Einwohnergemeinde		Anfangsbestand per 01.01.2022	Zuwachs	Veränderung Abgang	Endbestand per 31.12.2022
20910.08	Legat Friedmann Grabpflege Familie Friedmann	16'564.65		605.00	15'959.65
20910.09	Fonds Henny + Kurt Müller	90'709.40			90'709.40
<b>29</b>	<b>Eigenkapital</b>	<b>79'667'149.28</b>	<b>17'411'707.18</b>	<b>6'855'801.79</b>	<b>90'223'054.67</b>
<b>290</b>	<b>Verpflichtungen (+) bzw. Vorschüsse (-) gegenüber Spezi</b>	<b>27'062'448.03</b>	<b>749'220.71</b>	<b>781'351.26</b>	<b>27'030'317.48</b>
<b>2900</b>	<b>Spezialfinanzierungen im Eigenkapital</b>	<b>24'623'269.64</b>	<b>699'970.50</b>	<b>781'351.26</b>	<b>24'541'888.88</b>
29001.01	Wasserversorgung	5'751'083.15		102'645.67	5'648'437.48
29002.01	Kanalisation und ARA	1'017'857.29	72'276.90		1'090'134.19
29003.01	Abfallbeseitigung	855'421.10	122'417.42		977'838.52
29004.01	Energieversorgung	13'714'065.77	435'602.15		14'149'667.92
29009.01	Gäste- und Tourismus- förderungsabgabe	1'314'236.05		654'236.05	660'000.00
29009.02	Wärmeverbund Lenzerheide	1'984'798.83	69'674.03		2'054'472.86
29009.03	Glasfasernetz	14'192.55-		24'469.54	38'662.09-
<b>2909</b>	<b>Bodenerlöskonto</b>	<b>2'439'178.39</b>	<b>49'250.21</b>		<b>2'488'428.60</b>
29099.01	Bodenerlöskonto	2'439'178.39	49'250.21		2'488'428.60
<b>291</b>	<b>Fonds</b>	<b>697'804.50</b>	<b>263'941.65</b>	<b>387'365.67</b>	<b>574'380.48</b>
<b>2910</b>	<b>Fonds im Eigenkapital</b>	<b>697'804.50</b>	<b>263'941.65</b>	<b>387'365.67</b>	<b>574'380.48</b>
29100.01	Infrastrukturfonds	274'462.78		134'462.78	140'000.00
29100.02	Stromsparfonds	423'341.72	263'941.65	252'902.89	434'380.48
<b>293</b>	<b>Vorfinanzierungen</b>	<b>219'390.90</b>	<b>5'013.00</b>		<b>224'403.90</b>
<b>2930</b>	<b>Vorfinanzierungen</b>	<b>219'390.90</b>	<b>5'013.00</b>		<b>224'403.90</b>
29300.01	Vorfinanzierung Parkplätze	219'390.90	5'013.00		224'403.90

# Bilanz

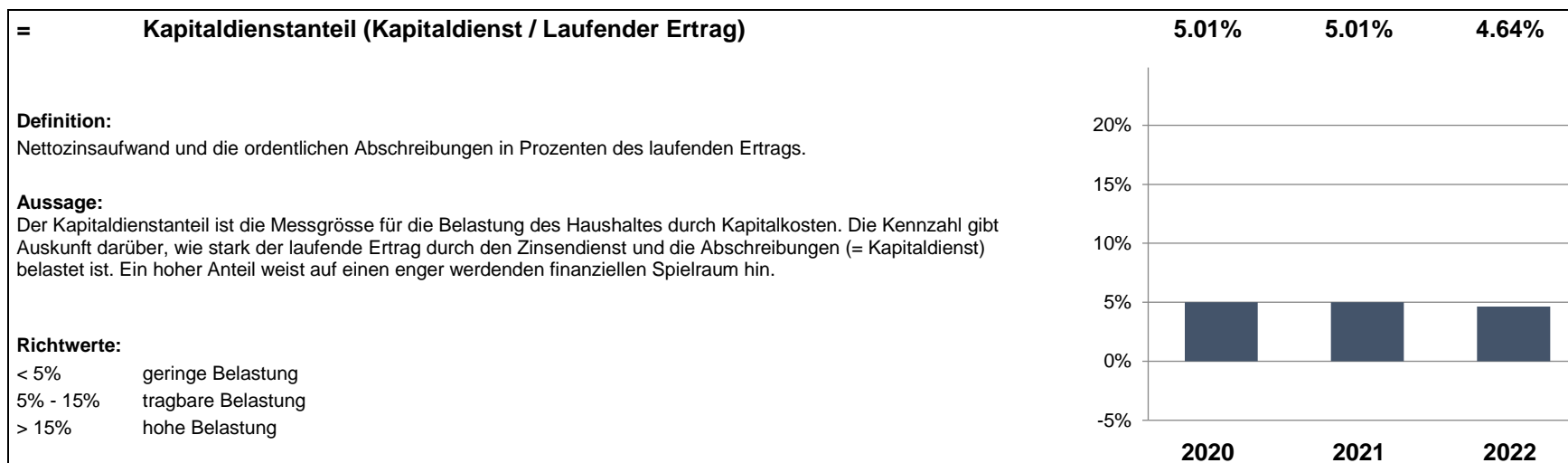
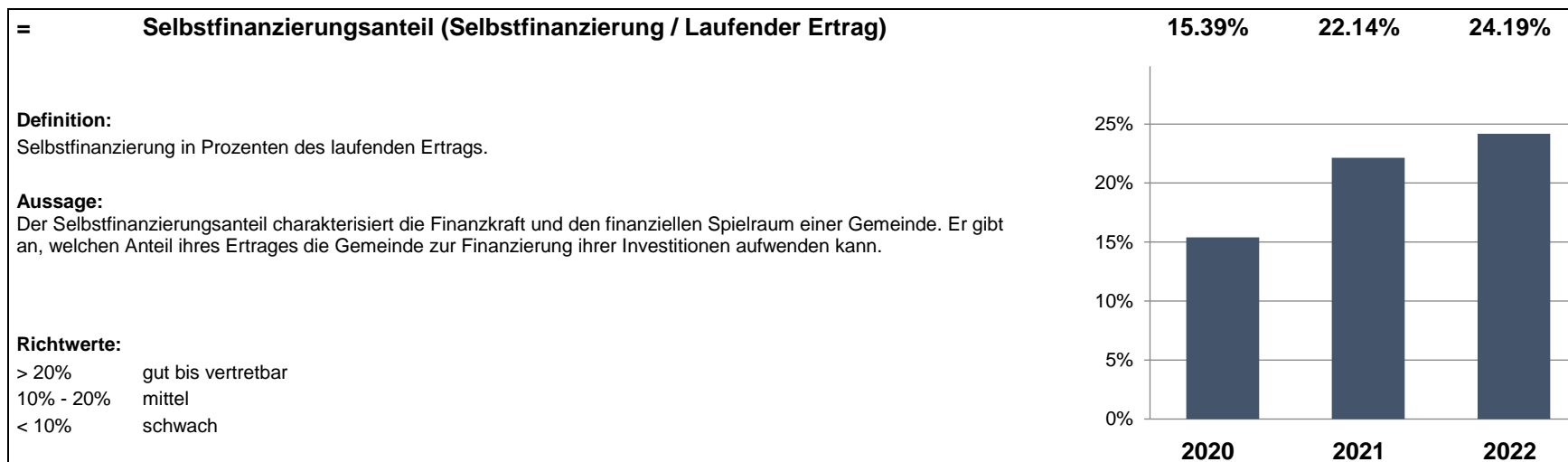
Gemeinde Vaz/Obervaz  
Buchungsperiode 2022

Einwohnergemeinde		Anfangsbestand per 01.01.2022	Zuwachs	Veränderung Abgang	Endbestand per 31.12.2022
<b>299</b>	<b>Bilanzüberschuss/-fehlbetrag</b>	<b>51'687'505.85</b>	<b>16'393'531.82</b>	<b>5'687'084.86</b>	<b>62'393'952.81</b>
<b>2990</b>	<b>Jahresergebnis</b>	<b>5'687'084.86</b>	<b>10'706'446.96</b>	<b>5'687'084.86</b>	<b>10'706'446.96</b>
29900.01	Jahresergebnis	5'687'084.86	10'706'446.96	5'687'084.86	10'706'446.96
<b>2999</b>	<b>Kumulierte Ergebnisse der Vorjahre</b>	<b>46'000'420.99</b>	<b>5'687'084.86</b>		<b>51'687'505.85</b>
29990.01	Kumulierte Ergebnisse der Vorjahre	46'000'420.99	5'687'084.86		51'687'505.85

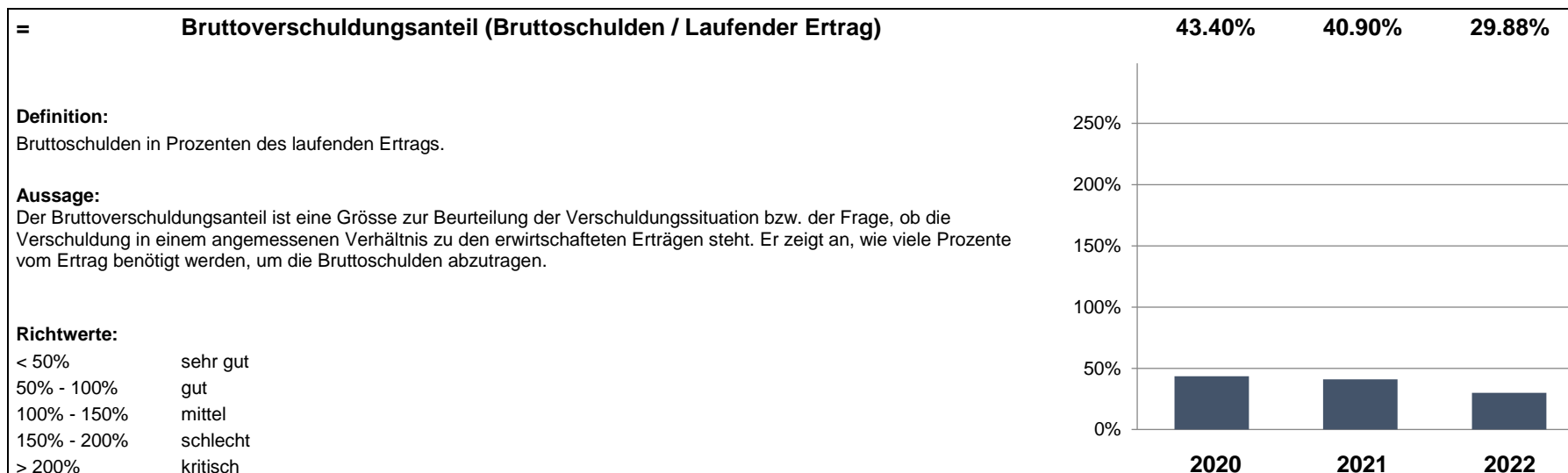
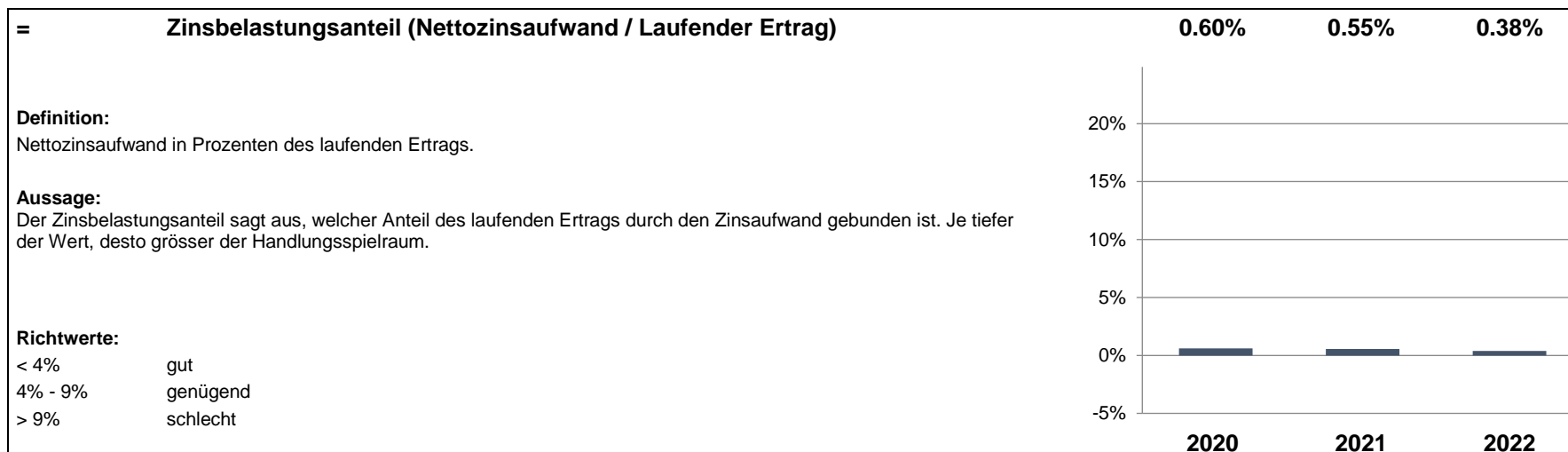
# Kennzahlen



# Kennzahlen



# Kennzahlen



# Kennzahlen

