



# Jahresrechnung 2021

Gesamtübersicht	Seite 3
Erfolgsrechnung	Seite 4
Sachgruppengliederung	Seite 59
Investitionsrechnung	Seite 60
Bilanz	Seite 68
Kennzahlen	Seite 78



## Jahresrechnung 2021

### Gesamtübersicht

in CHF	Rechnung 2021	Budget 2021	Rechnung 2020
<b>Dreistufige Erfolgsrechnung</b>			
Betrieblicher Aufwand	43'262'357.06	43'206'200	43'236'445.44
Betrieblicher Ertrag	48'430'089.76	45'069'800	46'017'310.05
<b>Ergebnis aus betrieblicher Tätigkeit</b>	<b>5'167'732.70</b>	<b>1'863'600</b>	<b>2'780'864.61</b>
Finanzaufwand	362'481.55	388'200	558'630.19
Finanzertrag	877'008.71	933'100	896'061.69
<b>Ergebnis aus Finanzierung</b>	<b>514'527.16</b>	<b>544'900</b>	<b>337'431.50</b>
<b>Operatives Ergebnis (1. Stufe)</b>	<b>5'682'259.86</b>	<b>2'408'500</b>	<b>3'118'296.11</b>
Ausserordentlicher Aufwand	-4'825.00	0	14'450.00
Ausserordentlicher Ertrag	0.00		43'514.65
<b>Ausserordentliches Ergebnis (2. Stufe)</b>	<b>4'825.00</b>	<b>0</b>	<b>29'064.65</b>
<b>Gesamtergebnis Erfolgsrechnung (3. Stufe)</b>	<b>5'687'084.86</b>	<b>2'408'500</b>	<b>3'147'360.76</b>
<b>Investitionsrechnung</b>			
Investitionsausgaben	11'400'428.99	13'401'000	11'333'099.54
Investitionseinnahmen	1'789'123.75	2'229'700	1'724'005.40
<b>Nettoinvestitionen</b>	<b>9'611'305.24</b>	<b>11'171'300</b>	<b>9'609'094.14</b>
<b>Finanzierung</b>			
Nettoinvestitionen	-9'611'305.24	-11'171'300	-9'609'094.14
Selbstfinanzierung	10'914'902.90	6'410'500	7'226'959.31
<b>Selbstfinanzierungssaldo</b>	<b>1'303'597.66</b>	<b>-4'760'800</b>	<b>-2'382'134.83</b>
<b>Selbstfinanzierungsgrad</b>	<b>113.6%</b>	<b>57.4%</b>	<b>75.2%</b>
<b>Selbstfinanzierung</b>			
Aufwand	43'620'013.61	43'594'400	43'809'525.63
Ertrag	49'307'098.47	46'002'900	46'956'886.39
<b>Saldo Erfolgsrechnung</b>	<b>5'687'084.86</b>	<b>2'408'500</b>	<b>3'147'360.76</b>
+ Abschreibungen VV	2'196'696.80	2'269'900	2'068'080.25
+ Einlagen in Fonds und Spezialfinanzierungen	3'960'329.23	2'868'700	3'085'423.08
- Entnahmen aus Fonds und Spezialfinanzierungen	-924'382.99	-1'136'600	-1'044'840.13
+ Zusätzliche Abschreibungen			-43'514.65
+ Einlage in Eigenkapital	-4'825.00		14'450.00

# Erfolgsrechnung

Gemeinde Vaz/Obervaz  
Buchungsperiode 2021

Einwohnergemeinde	Rechnung 2021		Budget 2021		Rechnung 2020	
	Aufwand	Ertrag	Aufwand	Ertrag	Aufwand	Ertrag
<b>Gemeinde Vaz/Obervaz</b>	<b>46'167'499.29</b> 5'687'084.86	<b>51'854'584.15</b>	<b>46'408'300</b> 2'408'500	<b>48'816'800</b>	<b>46'182'248.84</b> 3'147'360.76	<b>49'329'609.60</b>
0 ALLGEMEINE VERWALTUNG	2'922'765.21	821'062.16 2'101'703.05	2'954'300	690'500 2'263'800	3'123'975.36	774'481.30 2'349'494.06
1 ÖFFENTLICHE ORDNUNG UND SICHERHEIT, VERTEIDIGUNG	820'014.35	756'060.11 63'954.24	827'600	582'600 245'000	691'703.44	580'173.32 111'530.12
2 BILDUNG	5'341'147.17	604'854.91 4'736'292.26	5'154'500	571'300 4'583'200	5'137'683.90	557'778.97 4'579'904.93
3 KULTUR, SPORT UND FREIZEIT, KIRCHE	3'789'390.43	1'361'631.16 2'427'759.27	4'032'200	1'965'300 2'066'900	4'047'069.75	1'786'072.97 2'260'996.78
4 GESUNDHEIT	658'757.08	59'100.00 599'657.08	1'157'200	50'100 1'107'100	1'437'969.89	49'800.00 1'388'169.89
5 SOZIALE SICHERHEIT	857'062.48	470'844.55 386'217.93	670'900	170'400 500'500	754'221.86	211'161.00 543'060.86
6 VERKEHR	3'834'368.07	1'985'613.29 1'848'754.78	3'931'400	2'141'800 1'789'600	3'732'172.61	1'926'511.00 1'805'661.61
7 UMWELTSCHUTZ UND RAUMORDNUNG	4'858'235.99	4'417'360.41 440'875.58	5'221'300	4'606'000 615'300	4'712'710.37	4'180'977.21 531'733.16
8 VOLKSWIRTSCHAFT	21'504'322.20	18'941'043.21 2'563'278.99	20'825'200	17'624'700 3'200'500	20'637'470.79	18'720'403.14 1'917'067.65
9 FINANZEN UND STEUERN	1'581'436.31 20'855'578.04	22'437'014.35	1'633'700 18'780'400	20'414'100	1'907'270.87 18'634'979.82	20'542'250.69

# Erfolgsrechnung

Gemeinde Vaz/Oberbaz  
Buchungsperiode 2021

Einwohnergemeinde	Rechnung 2021		Budget 2021		Rechnung 2020		
	Aufwand	Ertrag	Aufwand	Ertrag	Aufwand	Ertrag	
<b>0</b>	<b>ALLGEMEINE VERWALTUNG</b>	<b>2'922'765.21</b>	<b>821'062.16</b>	<b>2'954'300</b>	<b>690'500</b>	<b>3'123'975.36</b>	<b>774'481.30</b>
<b>01</b>	<b>Legislative und Exekutive</b>	<b>439'089.35</b>		<b>418'600</b>		<b>419'163.35</b>	
<b>011</b>	<b>Legislative</b>	<b>120'098.50</b>		<b>82'300</b>		<b>109'297.00</b>	
<b>0110</b>	<b>Legislative</b>	<b>120'098.50</b>		<b>82'300</b>		<b>109'297.00</b>	
3000.01	Geschäftsprüfungskommission	10'858.75		8'000		8'583.75	
3000.02	Gemeinderat	19'672.50		25'000		30'500.00	
3000.03	Übrige Kommissionen	9'266.25		6'000		9'695.00	
	Erl. Nicht vorhersehbare Aufwendungen Kommissionen Heidsee und Gemeindeführungsmodell						
3050.00	AHV/IV/EO/ALV/FAK	1'359.95		2'000		1'590.20	
3053.00	Unfallversich. Funktionäre	505.50		300		261.70	
3055.00	Krankenversicherung	21.05		0		64.05	
3099.00	Behördenanlässe	1'689.20		8'000		130.70	
3100.00	Wahlen, Abstimmungen und Versammlungen	26'623.20		25'000		23'798.15	
3102.01	Publikationen + Informationen	8'366.40		2'000		950.00	
	Erl. Livestream für Podiumsgespräch Tourismusgesetz						
3102.02	Homepage	2'844.85		5'000		2'317.10	
3199.00	Verschiedenes	38'890.85		1'000		31'406.35	
	Erl. Nachtragskredit GR 30.03.2021 CHF 32'000						
<b>012</b>	<b>Exekutive</b>	<b>318'990.85</b>		<b>336'300</b>		<b>309'866.35</b>	
<b>0120</b>	<b>Exekutive</b>	<b>318'990.85</b>		<b>336'300</b>		<b>309'866.35</b>	
3000.00	Gemeindevorstand + Präsident	260'589.60		270'000		257'982.25	
3050.00	AHV/IV/EO/ALV/FAK	20'198.10		22'000		20'894.00	
3052.00	Personalversicherung	11'802.40		12'300		12'091.20	
3053.00	Unfallversicherung	401.70		400		397.20	
3055.00	Krankenversicherung	1'040.00		2'100		2'115.75	
3099.01	Behördenanlässe	9'284.30		8'000		2'342.00	
3170.01	Spesenentschädigung	4'228.50		4'500		4'264.05	

# Erfolgsrechnung

Gemeinde Vaz/Obervaz  
Buchungsperiode 2021

Einwohnergemeinde	Rechnung 2021		Budget 2021		Rechnung 2020	
	Aufwand	Ertrag	Aufwand	Ertrag	Aufwand	Ertrag
3170.02 Repräsentationskosten	9'450.95		13'000		9'289.00	
3171.01 Jungbürgerfeier	0.00		2'200		0.00	
3199.00 Verschiedenes	1'995.30		1'800		490.90	
<b>02 Allgemeine Dienste</b>	<b>2'483'675.86</b>	<b>821'062.16</b>	<b>2'535'700</b>	<b>690'500</b>	<b>2'704'812.01</b>	<b>774'481.30</b>
<b>021 Gemeindeverwaltung</b>	<b>1'662'735.88</b>	<b>482'367.81</b>	<b>1'572'500</b>	<b>467'000</b>	<b>1'766'146.16</b>	<b>491'761.50</b>
<b>0210 Gemeindeverwaltung</b>	<b>1'662'735.88</b>	<b>482'367.81</b>	<b>1'572'500</b>	<b>467'000</b>	<b>1'766'146.16</b>	<b>491'761.50</b>
3010.00 Gehälter Verwaltungspersonal	733'517.05		732'000		730'203.25	
3050.00 AHV/IV/EO/ALV/FAK	56'401.15		58'900		58'523.70	
3052.00 Personalversicherung	50'604.00		51'500		50'181.40	
3053.00 Unfallversicherung	2'088.20		2'100		2'128.60	
3055.00 Krankenversicherung	11'102.35		11'400		11'337.45	
3090.01 Fortbildungskurse	4'423.56		7'200		600.00	
3090.02 Lehrlingsausbildung	3'492.40		4'000		5'182.55	
3091.00 Personalwerbung	55'318.10		2'000		294.05	
Erl. Personalrekrutierung Gemeindeschreiberstelle						
3099.00 Personalanlässe	13'110.50		13'000		12'286.30	
3099.02 Gesundheitsförderung Personal	600.00		1'000		0.00	
3100.00 Büromaterial und Drucksachen	17'710.85		27'000		16'018.85	
3102.00 Jahresrechnung und Bericht	5'392.15		6'000		5'665.65	
3103.00 Zeitungsabo./Zeitschriften	862.00		1'200		885.00	
3110.00 Ansch.Mob./Masch./Geräte	1'535.30		1'500		672.00	
3130.01 PC-Gebühren und Bankspesen	14'903.13		9'000		72'375.53	
Erl. Im Jahr 2021 ist noch ein geringer Anteil an Negativzinsen angefallen.						
3130.02 Betreuungskosten/Gebühren	8'276.40		9'000		5'238.80	
3130.04 Kontrollstelle	13'785.60		14'000		13'785.60	
3130.06 Mitgliederbeiträge	11'375.00		11'000		13'326.90	
3130.07 Kanzleigebühren	3'924.80		3'000		2'234.90	
3130.08 Aufenthaltsgebühren/Aufwand	40'950.50		42'000		49'274.75	
3130.09 Archivierung	0.00		2'000		0.00	
3130.10 Schätzungsrevision	0.00		0		470.00	
3130.11 Telefongebühren	13'153.50		14'000		12'428.60	

# Erfolgsrechnung

Gemeinde Vaz/Oberbaz  
Buchungsperiode 2021

Einwohnergemeinde	Rechnung 2021		Budget 2021		Rechnung 2020	
	Aufwand	Ertrag	Aufwand	Ertrag	Aufwand	Ertrag
3130.12 Frankaturen	38'956.63		35'000		29'233.66	
Erl. Mehraufwand infolge Infoschreiben Tourismusgesetz an Eigentümer und Betriebe						
3130.13 Mitarbeitendenumfrage	0.00		0		7'924.55	
3132.00 Rechts-und Prozesskosten	33'743.65		40'000		59'069.60	
3132.02 Externe Beratung	58'277.00		25'000		61'480.50	
Erl. Nachtragskredit GV 11.03.2021 CHF 2'000 Nachtragskredit GV 06.05.2021 CHF 17'000 Nachtragskredit GV 27.05.2021 CHF 15'563						
3134.01 Sachversicherungen	81'443.50		67'000		65'032.10	
Erl. Infolge Neuvergabe der Versicherungen hat sich auch der Prämienverteiler auf einzelne Abteilungen verändert. Über das ganze gesehen fällt die Jahresprämie günstiger aus. Vgl. Budget 2022						
3150.00 Unterhalt Mob./Masch./Geräte	8'840.00		9'000		9'362.30	
3153.00 EDV; allg. Wartung	294'419.60		290'000		387'100.85	
3170.00 Spesenentschädigung	1'591.50		2'500		1'441.60	
3181.00 Abschreibung	481.36		2'500		875.63	
Forderungsverluste						
3199.00 Verschiedenes	4'442.20		3'500		2'824.54	
3300.00 Ordentliche Abschreibungen	39'336.15		35'800		39'336.15	
3611.01 EDV-Verbindungsgebühren EVA	732.35		1'800		1'624.10	
3611.02 EDV-Kostenbeitrag an Kanton	23'361.40		23'000		23'194.70	
3611.03 Scannen und Archivieren	10'984.00		11'000		10'902.00	
Beitrag an Kanton						
3910.05 EDV-Support (intern)	3'600.00		3'600		3'600.00	
3920.00 Anteil Fahrzeugeinsatz	0.00		0		30.00	
4210.01 Kanzleigeбühren		14'982.70		13'000		12'830.55
4210.02 Aufenthaltsgebühren/Ertrag		72'926.00		77'000		83'607.00
4210.03 Mahngebühren		8'620.00		10'000		5'460.00
4250.00 Büromat.+Drucksachen-Verkäufe		609.45		300		406.60
4260.00 Rückerst. Betriebskosten		10'188.00		12'000		7'775.40
4260.12 Unfallgelder		0.00		0		222.30
4260.13 Krankentaggeld		13'953.45		0		1'318.95
4309.00 Verschiedene Rückerstattungen		15'245.95		15'000		40'042.60
4309.01 Rückkauf Verlustscheine		749.45		0		0.00
4510.00 Entnahme aus Bodenerlöskonto		10'000.00		10'000		10'000.00
4611.01 Entsch. Mitarbeit Veranlagung		256'380.00		254'000		253'980.00
4611.02 Verwaltungskostenbeitrag AHV		3'762.40		3'700		3'743.20
4612.00 Prov.Einzug d.Kirchensteuern		27'950.41		25'000		27'374.90

# Erfolgsrechnung

Gemeinde Vaz/Oberbaz  
Buchungsperiode 2021

Einwohnergemeinde	Rechnung 2021		Budget 2021		Rechnung 2020	
	Aufwand	Ertrag	Aufwand	Ertrag	Aufwand	Ertrag
4910.00 Inkasso GA + TFA		45'000.00		45'000		45'000.00
4910.01 Personaleinsatz (intern)		2'000.00		2'000		0.00
<b>022 Bauverwaltung</b>	<b>566'312.14</b>	<b>235'824.45</b>	<b>625'700</b>	<b>161'500</b>	<b>573'359.32</b>	<b>175'697.55</b>
<b>0220 Bauverwaltung</b>	<b>566'312.14</b>	<b>235'824.45</b>	<b>625'700</b>	<b>161'500</b>	<b>573'359.32</b>	<b>175'697.55</b>
3000.00 Entschädigung Baukommission	5'278.25		4'500		3'342.50	
3010.00 Gehälter Verwaltungspersonal	441'314.00		443'500		439'398.95	
3050.00 AHV/IV/EO/ALV/FAK	35'615.05		35'500		34'945.75	
3052.00 Personalversicherung	32'867.40		33'000		31'632.30	
3053.00 Unfallversicherung	2'588.35		2'600		2'767.70	
3055.00 Krankenversicherung	6'825.60		6'800		6'721.95	
3090.00 Fortbildungskurse	5'140.00		5'000		49.00	
3091.00 Personalwerbung	0.00		1'000		0.00	
3099.02 Gesundheitsförderung Personal	300.00		900		300.00	
3100.00 Bürobedarf und Drucksachen	5'546.05		10'000		3'793.80	
3110.00 Ansch.Büromob./Masch./Geräte	9'665.30		12'000		658.00	
3112.00 Dienst- und Schutzkleider	0.00		500		706.33	
3130.00 Archivierung	0.00		5'000		0.00	
3132.00 Planergutachten	569.40		35'000		30'671.00	
Erl. Kaum Rechtsstreitigkeiten, die externe Gutachten notwendig machen. Beratender Architekt in Baukommission erst im 2022 im Einsatz (Teilrevision Baugesetz).						
3134.02 Fahrzeugversicherungen	1'341.30		1'800		523.50	
3137.00 Strassenverkehrsamt	522.60		500		522.60	
3150.00 Unterh.Büromob./Masch./Geräte	5'233.00		8'000		4'389.95	
3151.00 Unterhalt Fahrzeuge	286.45		3'000		1'732.30	
3153.00 EDV-Anlage, Wartung	4'340.20		6'800		1'412.45	
3170.00 Spesenentschädigung	1'964.50		2'000		1'833.70	
3199.00 Verschiedenes	1'522.95		1'000		1'135.95	
3900.00 Material- und Warenbezüge	538.84		1'000		521.59	
3910.00 Personaleinsatz	552.90		2'000		2'000.00	
3910.05 EDV-Support (intern)	2'800.00		2'800		2'800.00	
3920.00 Fahrzeugeinsatz	1'500.00		1'500		1'500.00	
4210.00 Baupolizeigebühren		161'532.95		75'000		89'879.65
Erl. Überdurchschnittlich viele grosse Baugesuche bewilligt.						



# Erfolgsrechnung

Gemeinde Vaz/Oberbaz  
Buchungsperiode 2021

Einwohnergemeinde	Rechnung 2021		Budget 2021		Rechnung 2020	
	Aufwand	Ertrag	Aufwand	Ertrag	Aufwand	Ertrag
4250.00 Material und Warenverkäufe		0.00		200		0.00
4260.00 Arbeiten für Dritte		1'749.80		18'000		17'845.90
Erl. Die Verrechnung an das APH Parc für Hauswartdienste entfallen.						
4260.01 Verschiedene Rückerstattungen		452.35		2'000		369.00
4270.00 Baupolizeibussen		0.00		1'000		0.00
4310.00 Eigenleist. für Investitionen		14'338.04		10'000		12'303.00
4910.00 Technische Aufsichten		57'751.31		55'300		55'300.00
<b>025 Bürgergemeinde</b>	<b>79'251.10</b>	<b>79'251.10</b>	<b>60'000</b>	<b>60'000</b>	<b>105'111.95</b>	<b>105'111.95</b>
<b>0250 Bürgergemeinde</b>	<b>79'251.10</b>	<b>79'251.10</b>	<b>60'000</b>	<b>60'000</b>	<b>105'111.95</b>	<b>105'111.95</b>
3632.00 Beitrag an Bürgergemeinde	79'251.10		60'000		105'111.95	
4510.01 Entnahme aus Bodenerlöskonto		79'251.10		60'000		105'111.95
<b>026 Region</b>	<b>85'688.64</b>		<b>174'000</b>		<b>170'226.51</b>	
<b>0260 Region</b>	<b>85'688.64</b>		<b>174'000</b>		<b>170'226.51</b>	
3612.01 Beitrag an Region Albula	85'688.64		174'000		170'226.51	
Erl. Rückerstattung Endabrechnung 2020 CHF 88'476.16. Prov. Aufwand 2022 CHF 150'000.00						
<b>029 Verwaltungsliegenschaften</b>	<b>89'688.10</b>	<b>23'618.80</b>	<b>103'500</b>	<b>2'000</b>	<b>89'968.07</b>	<b>1'910.30</b>
<b>0290 Verwaltungsliegenschaften</b>	<b>89'688.10</b>	<b>23'618.80</b>	<b>103'500</b>	<b>2'000</b>	<b>89'968.07</b>	<b>1'910.30</b>
3101.00 Verbrauchsmaterial	160.75		500		236.30	
3120.01 Energie	8'417.60		11'000		8'576.45	
3120.03 Wasser und Abwassergebühren	2'893.15		3'500		2'856.00	
3120.04 Abfallbeseitigung	1'616.80		1'500		1'748.80	
3134.01 Sachversicherungen	511.85		1'700		1'679.95	
3144.00 Gebäudeunterhalt	72'360.75		80'000		69'643.37	
3199.00 Verschiedenes	227.20		300		227.20	
3910.00 Anteil Personaleinsatz	3'500.00		5'000		5'000.00	
4309.00 Verschiedene Rückerstattungen		23'618.80		2'000		1'910.30
Erl. Förderbeitrag für PV-Anlage / Pronovo						

# Erfolgsrechnung

Gemeinde Vaz/Oberbaz  
Buchungsperiode 2021

Einwohnergemeinde	Rechnung 2021		Budget 2021		Rechnung 2020		
	Aufwand	Ertrag	Aufwand	Ertrag	Aufwand	Ertrag	
<b>1</b>	<b>ÖFFENTLICHE ORDNUNG UND SICHERHEIT, VERTEIDIGUNG</b>	<b>820'014.35</b>	<b>756'060.11</b>	<b>827'600</b>	<b>582'600</b>	<b>691'703.44</b>	<b>580'173.32</b>
<b>11</b>	<b>Öffentliche Sicherheit</b>	<b>317'676.20</b>	<b>44'298.70</b>	<b>324'600</b>	<b>58'000</b>	<b>317'721.16</b>	<b>30'099.25</b>
<b>111</b>	<b>Polizei</b>	<b>317'676.20</b>	<b>44'298.70</b>	<b>324'600</b>	<b>58'000</b>	<b>317'721.16</b>	<b>30'099.25</b>
<b>1110</b>	<b>Gemeindepolizei</b>	<b>317'676.20</b>	<b>44'298.70</b>	<b>324'600</b>	<b>58'000</b>	<b>317'721.16</b>	<b>30'099.25</b>
3010.00	Gehälter Polizeipersonal	182'804.05		189'000		182'596.00	
3010.01	Nacht-und Sonntagszulagen	4'983.35		5'200		5'200.00	
3010.02	Pikettdienst	10'420.75		10'500		10'449.30	
3050.00	AHV/IV/EO/ALV/FAK	14'984.45		15'300		15'365.85	
3052.00	Personalversicherung	11'750.65		14'600		14'467.20	
3053.00	Unfallversicherung	556.85		600		576.25	
3055.00	Krankenversicherung	2'965.35		3'000		3'067.00	
3090.00	Fortbildungskurse	1'800.00		1'500		0.00	
3091.00	Personalwerbung	0.00		0		1'476.10	
3099.02	Gesundheitsförderung Personal	300.00		300		0.00	
3100.00	Bürobedarf und Drucksachen	2'831.25		4'000		2'276.90	
3101.00	Verbrauchsmaterialien, Werkzeuge und Geräte	560.70		1'000		1'569.00	
3110.00	Anschaffung Mobilien + Masch.	825.05		1'000		0.00	
3112.00	Uniformierung Polizeipersonal	3'841.50		2'000		2'536.40	
3130.01	Ordnungsdienst/Securitas	64'984.85		62'000		65'810.00	
3130.11	Telefongebühren	854.70		600		674.05	
3134.02	Fahrzeugversicherungen	1'218.10		1'400		1'111.90	
3150.00	Unterhalt Mobilien u. Maschin.	0.00		1'000		0.00	
3151.00	Unterhalt Dienstfahrzeug Erl. Älteres Dienstfahrzeug, vermehrte Reparaturen	5'075.15		3'000		4'821.80	
3170.00	Spesenentschädigung	283.70		800		114.00	
3199.00	Verschiedenes	2'787.25		2'800		1'170.35	
3900.00	Material-u. Warenbezüge	1'848.50		2'500		2'439.06	
3910.00	Anteil Personaleinsatz	0.00		500		0.00	
3910.05	EDV-Support (intern)	2'000.00		2'000		2'000.00	

# Erfolgsrechnung

Gemeinde Vaz/Obervaz  
Buchungsperiode 2021

Einwohnergemeinde	Rechnung 2021		Budget 2021		Rechnung 2020	
	Aufwand	Ertrag	Aufwand	Ertrag	Aufwand	Ertrag
4210.00 Versch.Polizeiamtsgebühren		16'177.00		18'000		14'665.00
4260.00 Einsatz für Dritte		2'202.00		5'000		1'781.50
4260.12 Unfallgelder		9'035.70		0		7'268.75
4270.00 Verschiedene Bussen		3'550.00		3'000		1'900.00
4910.00 Einsatz Gemeindepolizei		13'334.00		32'000		4'484.00
<b>14 Allgemeines Rechtswesen</b>	<b>144'545.63</b>	<b>421'589.26</b>	<b>130'000</b>	<b>240'700</b>	<b>99'951.68</b>	<b>287'895.72</b>
<b>140 Allgemeines Rechtswesen</b>	<b>144'545.63</b>	<b>421'589.26</b>	<b>130'000</b>	<b>240'700</b>	<b>99'951.68</b>	<b>287'895.72</b>
<b>1400 Allgemeines Rechtswesen</b>	<b>144'545.63</b>	<b>421'589.26</b>	<b>130'000</b>	<b>240'700</b>	<b>99'951.68</b>	<b>287'895.72</b>
3130.01 Vermessung und Vermarkung	3'651.45		5'000		3'672.00	
3130.02 Gebäudemutation	37'103.05		40'000		46'953.75	
3612.01 Beitrag Zivilstandsamt	42'345.34		51'000		49'262.72	
3612.02 Beitrag Betreibungs- und Konkursamt	61'445.79		34'000		63.21	
4240.01 Marktplatzgebühren		610.00		700		444.00
4309.00 Rückerst.Gebäudemutation		37'103.05		40'000		46'953.75
4612.00 Gewinnanteil Grundbuchamt		383'876.21		200'000		240'497.97
<b>15 Feuerwehr</b>	<b>284'059.14</b>	<b>266'293.05</b>	<b>313'000</b>	<b>252'600</b>	<b>211'774.98</b>	<b>234'999.25</b>
<b>150 Feuerwehr</b>	<b>284'059.14</b>	<b>266'293.05</b>	<b>313'000</b>	<b>252'600</b>	<b>211'774.98</b>	<b>234'999.25</b>
<b>1500 Feuerwehr</b>	<b>284'059.14</b>	<b>266'293.05</b>	<b>313'000</b>	<b>252'600</b>	<b>211'774.98</b>	<b>234'999.25</b>
3000.00 Entsch. Feuerwehrkommission	0.00		300		87.50	
3010.01 Pauschalentschädigung Kommandanten und Materialwart	7'000.00		7'000		7'000.00	
3010.02 Pikettdienst	9'600.00		11'000		11'220.00	
3010.03 Aufwendungen Kommandanten und Materialwart	13'935.00		14'000		9'885.00	
3010.04 Entschäd. Mannschaftseinsatz	13'717.50		10'000		18'295.00	
3010.05 Entschädigung Uebungsdienst	26'530.00		33'000		19'980.00	

# Erfolgsrechnung

Gemeinde Vaz/Obervaz  
Buchungsperiode 2021

Einwohnergemeinde	Rechnung 2021		Budget 2021		Rechnung 2020	
	Aufwand	Ertrag	Aufwand	Ertrag	Aufwand	Ertrag
3050.00 AHV/IV/EO/ALV/FAK	2'150.90		2'000		1'888.10	
3053.00 Unfallversicherung	0.00		500		0.00	
3090.01 Aus- und Weiterbildungskurse	17'392.20		29'500		9'800.00	
Erl. Coronabedingt wurden einige Kurse abgesagt.						
3099.00 Verschiedenes Mannschaft	5'062.85		5'700		8'147.35	
3100.00 Büromaterial und Drucksachen	65.70		1'000		20.80	
3101.00 Verbrauchsmaterial	1'295.15		1'500		1'357.75	
3111.01 Ansch.Fz./Masch./Werkz./Geräte	81'443.00		68'000		14'113.55	
Erl. Im Budget wurde der Bus irrtümlicherweise Netto erfasst (abzg. Kantonsbeitrag).						
3112.00 Uniformierung und Ausrüstung	11'714.25		12'000		18'538.30	
3120.01 Energie Elektro	2'565.00		2'700		2'524.45	
3120.03 Wasser-und Abwassergebühren	892.00		1'500		883.95	
3130.01 Entschädigung Einsatz Dritter	8'149.40		2'000		1'770.25	
Erl. Mehreinsätze durch FW Churwalden. Vermehrte Aufwendungen für Transporte.						
3130.02 Gebühren Kommunikation EDV	3'405.50		5'500		5'583.05	
3134.01 Sachversicherungen	6'404.25		7'000		6'656.70	
3134.02 Fahrzeugversicherungen	6'536.30		16'000		14'279.75	
3137.00 Strassenverkehrsamt	451.70		1'200		440.00	
3144.00 Unterhalt Feuerwehrmagazine	1'499.20		3'000		3'760.10	
3151.01 Unterhalt Fahrzeuge, Maschinen	39'824.97		35'000		36'381.92	
Werkzeuge und Geräte						
Erl. Kollisions- und Reifenschaden am MAN; Reparatur Retarderbremse und Getriebe ADL.						
3151.02 Unterhalt Kommunikation EDV	11'587.90		12'000		3'834.30	
3170.00 Spesenentschädigung	0.00		500		0.00	
3199.00 Verschiedenes	2'785.35		3'000		3'144.05	
3611.00 Brandschutzkontrolle	1'300.00		15'000		2'600.00	
3900.00 Material und Warenbezüge	1'336.04		2'000		867.28	
3910.00 Anteil Personaleinsatz	0.00		1'000		0.00	
3910.05 EDV-Support (intern)	2'100.00		2'100		2'100.00	
3930.00 Energiebezug von Werkhof	5'314.98		8'000		6'615.83	
4200.00 Feuerwehrpflicht-Ersatzabgabe		186'870.00		175'000		182'450.00
4260.01 Rückerstattung Brandeinsätze		24'703.80		15'000		22'730.00
Erl. Vermehrt Einsatzrückerstattung von Churwalden und Lantsch/Lenz						
4260.02 Einsätze für Dritte		3'790.00		10'000		0.00
4260.03 Verschiedene Rückerstattungen		2'850.00		0		1'500.00
4270.00 Feuerwehrbussen		0.00		500		0.00

# Erfolgsrechnung

Gemeinde Vaz/Obervaz  
Buchungsperiode 2021

Einwohnergemeinde	Rechnung 2021		Budget 2021		Rechnung 2020	
	Aufwand	Ertrag	Aufwand	Ertrag	Aufwand	Ertrag
4631.00 Kantonsbeiträge		23'079.25		20'000		3'319.25
4632.00 Beitrag Gemeinde Lantsch/Lenz		25'000.00		25'000		25'000.00
4910.01 Personaleinsatz (intern)		0.00		6'600		0.00
4920.01 Fahrzeugeinsatz (intern)		0.00		500		0.00
<b>16 Verteidigung</b>	<b>73'733.38</b>	<b>23'879.10</b>	<b>60'000</b>	<b>31'300</b>	<b>62'255.62</b>	<b>27'179.10</b>
<b>161 Militärische Verteidigung</b>	<b>28'020.00</b>		<b>5'000</b>		<b>5'572.00</b>	
<b>1610 Militärische Verteidigung</b>	<b>28'020.00</b>		<b>5'000</b>		<b>5'572.00</b>	
3632.00 Beitrag an Zweckgemeinschaft regionale Schiessanlage Albula Erl. Beitrag an Investitionskosten CHF 22'416.00	28'020.00		5'000		5'572.00	
<b>162 Zivile Verteidigung</b>	<b>45'713.38</b>	<b>23'879.10</b>	<b>55'000</b>	<b>31'300</b>	<b>56'683.62</b>	<b>27'179.10</b>
<b>1620 Zivilschutz</b>	<b>45'713.38</b>	<b>23'879.10</b>	<b>55'000</b>	<b>31'300</b>	<b>56'683.62</b>	<b>27'179.10</b>
3000.00 Gemeindeführungsstab	0.00		5'000		0.00	
3101.00 Betriebskosten/Verbrauchsmat.	0.00		200		0.00	
3120.01 Energie	11'000.35		11'000		15'888.27	
3120.03 Wasser- und Abwassergebühren	2'207.65		2'200		3'218.00	
3130.11 Telefongebühren	2'120.15		3'000		2'130.60	
3134.01 Sachversicherungen	377.68		1'000		1'025.35	
3144.00 Unterh.Schutzanlagen/Sirenen	10'840.30		13'000		14'367.55	
3611.00 Fortbildungs- und Kurskosten	18'379.10		18'000		18'153.85	
3900.00 Material- und Warenbezüge	0.00		100		0.00	
3910.00 Anteil Personaleinsatz	788.15		1'500		1'900.00	
4240.00 Benützungsggebühren		800.00		800		800.00
4501.00 Entnahme Spezialfinanzierung		19'579.10		27'000		22'879.10
4630.00 Bundesbeiträge		3'500.00		3'500		3'500.00

# Erfolgsrechnung

Gemeinde Vaz/Oberbaz  
Buchungsperiode 2021

Einwohnergemeinde		Rechnung 2021		Budget 2021		Rechnung 2020	
		Aufwand	Ertrag	Aufwand	Ertrag	Aufwand	Ertrag
<b>2</b>	<b>BILDUNG</b>	<b>5'341'147.17</b>	<b>604'854.91</b>	<b>5'154'500</b>	<b>571'300</b>	<b>5'137'683.90</b>	<b>557'778.97</b>
<b>21</b>	<b>Obligatorische Schule</b>	<b>5'202'208.87</b>	<b>604'854.91</b>	<b>5'054'500</b>	<b>571'300</b>	<b>5'020'023.10</b>	<b>543'078.97</b>
<b>211</b>	<b>Eingangsstufe</b>	<b>433'682.28</b>	<b>110'298.10</b>	<b>413'400</b>	<b>65'000</b>	<b>392'118.15</b>	<b>54'202.40</b>
<b>2110</b>	<b>Kindergarten</b>	<b>433'682.28</b>	<b>110'298.10</b>	<b>413'400</b>	<b>65'000</b>	<b>392'118.15</b>	<b>54'202.40</b>
	3020.00 Gehälter Kindergärtnerinnen	359'861.85		340'000		329'402.80	
	3050.00 AHV/IV/EO/ALV/FAK	28'881.60		27'500		26'499.55	
	3052.00 Personalversicherung	19'332.00		19'200		17'319.75	
	3053.00 Unfallversicherung	1'010.45		1'000		959.00	
	3055.00 Krankenversicherung	5'383.30		5'300		5'104.80	
	3090.00 Fortbildungskurse	1'031.90		2'500		365.00	
	3101.00 Verbrauchsmaterialien	13'330.38		12'500		10'703.85	
	3110.00 Anschaffung Mobilien	4'012.90		4'600		1'011.00	
	3134.03 Unfallversicherung	837.90		800		752.40	
	4260.00 Diverse Rückerstattungen		0.00		0		2'779.00
	4260.11 Lohnausgleich nach EO		30'243.10		0		0.00
	4631.00 Kantonsbeiträge		80'055.00		65'000		51'423.40
	Erl. Unterstützung Integration und DAZ siehe auch 2110.4631.00, 2120.4631.00 und 2130.4631.00						
<b>212</b>	<b>Primarstufe</b>	<b>1'691'395.81</b>	<b>232'025.70</b>	<b>1'681'200</b>	<b>219'500</b>	<b>1'719'134.09</b>	<b>216'444.50</b>
<b>2120</b>	<b>Primarstufe</b>	<b>1'691'395.81</b>	<b>232'025.70</b>	<b>1'681'200</b>	<b>219'500</b>	<b>1'719'134.09</b>	<b>216'444.50</b>
	3020.00 Gehälter Lehrpersonal	1'385'023.30		1'362'000		1'396'370.65	
	3050.00 AHV/IV/EO/ALV/FAK	111'504.20		110'000		112'404.45	
	3052.00 Personalversicherung	94'075.30		100'600		98'724.25	
	3053.00 Unfallversicherung	3'973.15		4'000		4'065.60	
	3055.00 Krankenversicherung	21'147.20		21'700		21'638.30	
	3090.00 Fortbildungskurse	4'710.10		17'000		12'268.90	
	Erl. Intensivweiterbildung von einer LP musste wegen Corona verschoben werden						

# Erfolgsrechnung

Gemeinde Vaz/Obervaz  
Buchungsperiode 2021

Einwohnergemeinde	Rechnung 2021		Budget 2021		Rechnung 2020	
	Aufwand	Ertrag	Aufwand	Ertrag	Aufwand	Ertrag
3100.00 Verbrauchsmaterial und Lehrmittel	70'962.56		65'900		73'608.94	
3170.00 Spesenentschädigung	0.00		0		53.00	
4260.00 Diverse Rückerstattungen		95.00		0		2'879.10
4260.11 Lohnausgleich nach EO		23'963.70		0		117.80
4612.01 Beiträge für auswärtige Schüler		22'449.00		14'500		14'500.00
4631.00 Kantonsbeiträge Erl. Unterstützung Integration und DAZ siehe auch 2110.4631.00, 2120.4631.00 und 2130.4631.00		185'518.00		205'000		198'947.60
<b>213 Oberstufe / Sekundarstufe I</b>	<b>1'386'257.72</b>	<b>96'294.85</b>	<b>1'393'000</b>	<b>113'000</b>	<b>1'384'157.88</b>	<b>113'322.40</b>
<b>2130 Oberstufe / Sekundarstufe I</b>	<b>1'386'257.72</b>	<b>96'294.85</b>	<b>1'393'000</b>	<b>113'000</b>	<b>1'384'157.88</b>	<b>113'322.40</b>
3020.00 Gehälter Lehrpersonal	1'079'694.30		1'085'700		1'106'572.50	
3050.00 AHV/IV/EO/ALV/FAK	86'168.75		87'200		87'956.30	
3052.00 Personalversicherung	78'786.50		79'600		76'313.55	
3053.00 Unfallversicherung	3'116.75		3'200		3'147.40	
3055.00 Krankenversicherung	16'601.00		16'800		16'762.25	
3090.00 Fortbildungskurse Erl. Wahlpflichtfach Romanisch wurde als Fernkurs angeboten. Weniger Kosten bei Gehälter Lehrpersonal	21'744.20		14'000		6'418.51	
3100.00 Verbrauchsmaterial und Lehrmittel	49'221.22		48'500		50'612.37	
3632.00 Beitrag Talentschule	50'925.00		58'000		36'375.00	
4260.00 Diverse Rückerstattungen		0.00		0		213.80
4260.11 Lohnausgleich nach EO		226.90		0		19'971.60
4260.12 Unfallgelder		1'402.50		0		4'257.00
4260.13 Krankentaggelder		2'185.45		0		0.00
4631.00 Kantonsbeiträge Erl. Unterstützung Integration und DAZ siehe auch 2110.4631.00, 2120.4631.00 und 2130.4631.00		92'480.00		113'000		88'880.00

# Erfolgsrechnung

Gemeinde Vaz/Obervaz  
Buchungsperiode 2021

Einwohnergemeinde	Rechnung 2021		Budget 2021		Rechnung 2020	
	Aufwand	Ertrag	Aufwand	Ertrag	Aufwand	Ertrag
<b>214 Musikschulen</b>	<b>78'608.35</b>		<b>88'000</b>		<b>87'233.85</b>	
<b>2140 Musikschulen</b>	<b>78'608.35</b>		<b>88'000</b>		<b>87'233.85</b>	
3612.01 Grundunterricht Musikschule Grischun Central	7'800.00		5'700		6'600.00	
3612.02 Beitrag Musikschule Grischun Central	70'808.35		82'300		80'633.85	
<b>217 Schulliegenschaften</b>	<b>905'541.64</b>	<b>52'310.66</b>	<b>734'100</b>	<b>65'900</b>	<b>724'290.49</b>	<b>58'682.52</b>
<b>2170 Schulliegenschaften</b>	<b>905'541.64</b>	<b>52'310.66</b>	<b>734'100</b>	<b>65'900</b>	<b>724'290.49</b>	<b>58'682.52</b>
3010.00 Gehälter Abwartpersonal	206'219.75		207'000		206'219.75	
3050.00 AHV/IV/EO/ALV/FAK	16'593.15		16'600		16'542.30	
3052.00 Personalversicherung	14'131.20		14'300		14'191.80	
3053.00 Unfallversicherung	598.60		600		598.60	
3055.00 Krankenversicherung	3'185.70		3'200		3'185.70	
3091.00 Personalwerbung	786.10		0		0.00	
3099.02 Gesundheitsförderung Personal	300.00		900		600.00	
3101.01 Verbrauchsmaterial	26'397.82		22'000		21'510.56	
Erl. Erhöhter Reinigungsaufwand infolge Erweiterung Schulhaus Lenzerheide und coronabedingt.						
3111.01 Ansch.Mobil./Schul-+Turngeräte	3'413.20		3'500		6'986.55	
3111.02 Anschaff. Maschinen u. Geräte	3'981.40		3'000		4'489.35	
3120.01 Energie	43'765.15		40'000		29'000.63	
3120.02 Heizmaterial Schulhaus Vaz	22'326.50		22'000		20'498.50	
3120.03 Wasser u. Abwassergebühren	9'827.65		11'000		10'120.70	
3120.04 Abfallbeseitigung	4'519.20		4'500		4'502.80	
3120.05 Anteil Heizkosten/Fernwärme	57'081.70		50'000		55'207.50	
Erl. Kalter Frühling und stärkeres Heizen durch intensives Lüften (coronabedingt)						
3134.01 Sachversicherungen	1'687.60		5'500		5'519.20	
3144.00 Unterhalt der Liegenschaften	421'353.55		250'000		260'995.00	
Erl. Dach Oberstufentrakt musste zwingend erneuert werden. Zwingender Einbau einer Radonlüftung KIGA Zorten aufgrund Grenzwertanpassungen vom Kanton.						
3151.00 Unterh.Mob./Schul-+Turngeräte	11'949.35		14'000		4'323.70	



# Erfolgsrechnung

Gemeinde Vaz/Obervaz  
Buchungsperiode 2021

Einwohnergemeinde	Rechnung 2021		Budget 2021		Rechnung 2020	
	Aufwand	Ertrag	Aufwand	Ertrag	Aufwand	Ertrag
3170.00 Spesenentschädigung	1'162.00		500		662.00	
3300.00 Ordentliche Abschreibungen	48'241.70		54'500		48'435.85	
3900.00 Material- und Warenbezüge	18.37		300		0.00	
3910.00 Anteil Personaleinsatz	7'101.95		9'800		9'800.00	
3920.00 Anteil Maschineneinsatz	900.00		900		900.00	
4260.00 Verschiedene Rückerstattungen		550.00		5'000		336.00
4470.00 Mietzinsen		18'000.00		20'400		18'000.00
4472.00 Benützungsgebühren		1'255.00		6'000		8'642.15
4930.01 Anteil Energie MZH		17'000.00		17'000		17'000.00
4930.02 Anteil Verbrauchsmaterial MZH		7'000.00		8'000		7'000.00
4930.03 Abgabe Fernwärme Vaz		8'505.66		9'500		7'704.37
<b>218 Tagesbetreuung</b>	<b>31'683.50</b>	<b>13'969.00</b>	<b>25'600</b>	<b>16'500</b>	<b>29'837.65</b>	<b>10'594.00</b>
<b>2180 Tagesbetreuung</b>	<b>31'683.50</b>	<b>13'969.00</b>	<b>25'600</b>	<b>16'500</b>	<b>29'837.65</b>	<b>10'594.00</b>
3636.00 Tagesstrukturen	31'683.50		25'600		29'837.65	
Erl. zusätzliche Schülerinnen und Schüler nutzen das Angebot Mittagstisch und Tagesbetreuung, neue Ansätze Betreuung						
4260.00 Verschiedene Rückerstattungen		0.00		0		100.00
4631.00 Kantonsbeitr. Tagesstrukturen		13'969.00		16'500		10'494.00
Erl. Minderbeiträge wegen Ausfall von Kinder beim Mittagstisch oder Betreuungsangeboten						
<b>219 Volksschule Übriges</b>	<b>675'039.57</b>	<b>99'956.60</b>	<b>719'200</b>	<b>91'400</b>	<b>683'250.99</b>	<b>89'833.15</b>
<b>2190 Schulleitung und Schulverwaltung</b>	<b>675'039.57</b>	<b>99'956.60</b>	<b>719'200</b>	<b>91'400</b>	<b>683'250.99</b>	<b>89'833.15</b>
3000.00 Entschädigung Schulrat	14'913.20		11'000		8'706.80	
3010.01 Schulleitung und Sekretariat	195'750.20		185'600		189'441.00	
3050.00 AHV/IV/EO/ALV/FAK	15'680.05		13'200		15'668.50	
3052.00 Personalversicherung	14'049.50		13'400		11'623.30	
3053.00 Unfallversicherung	550.15		500		556.85	
3055.00 Krankenversicherung	2'930.95		2'500		2'966.95	
3090.00 Fortbildung Schulleitung + Schulrat	4'686.50		5'400		7'889.40	

# Erfolgsrechnung

Gemeinde Vaz/Oberbaz  
Buchungsperiode 2021

Einwohnergemeinde	Rechnung 2021		Budget 2021		Rechnung 2020	
	Aufwand	Ertrag	Aufwand	Ertrag	Aufwand	Ertrag
3091.00 Personalwerbung	4'992.20		4'500		3'707.60	
3099.02 Gesundheitsförderung Personal	4'800.00		8'400		6'300.00	
3101.00 Verbrauchsmaterialien	4'975.60		5'000		7'681.69	
3111.01 Schulwerkzeuge	2'273.65		2'000		3'081.90	
3111.02 Ansch.Mobil./Masch./Geräte	12'187.90		13'000		3'320.20	
3111.03 Ansch.Grundschulinstrumente	709.60		900		0.00	
3130.03 Schülertransporte	143'730.97		167'000		135'868.51	
Erl. Reduktion Angebot						
3130.04 Entschädigung	30'000.00		30'000		30'000.00	
Schulsozialarbeit						
3130.11 Telefon-/Radio-/Fernsehgebühr.	498.00		3'600		1'646.40	
3130.12 Frankaturen	264.60		1'500		1'070.35	
3132.00 Rechtsberatungen	550.00		1'000		0.00	
3134.03 Schülerunfallversicherung	1'058.25		1'500		1'436.20	
3153.00 EDV; allg. Wartung	126'301.55		160'000		161'786.52	
Erl. Reduktion durch verlängerte Nutzung der Lehrpersonencomputer und -Ipad						
3170.00 Spesenentschädigung	600.00		1'000		737.50	
3171.01 Beitrag Lager u. Jugendarbeit	6'275.50		5'800		5'930.50	
3171.02 Veranstaltungen	28'839.50		27'500		27'277.00	
3199.00 Verschiedenes	10'721.70		7'200		8'853.82	
Erl. Zusätzliche Kosten durch Corona						
3910.05 EDV-Support (intern)	7'700.00		7'700		7'700.00	
3920.00 Benutzung Schwimmanl./Sportz.	40'000.00		40'000		40'000.00	
4260.00 Verschiedene Rückerstattungen		7'261.45		5'000		4'238.80
4260.11 Lohnausgleich nach EO		0.00		0		932.35
4260.13 Krankentaggelder		8'145.65		0		0.00
4631.01 Kantonsbeitr. Schulleitung		71'400.00		71'700		72'000.00
4631.02 Kantonsbeitr. Schülertransport		13'149.50		14'700		12'662.00

# Erfolgsrechnung

Gemeinde Vaz/Oberbaz  
Buchungsperiode 2021

Einwohnergemeinde	Rechnung 2021		Budget 2021		Rechnung 2020	
	Aufwand	Ertrag	Aufwand	Ertrag	Aufwand	Ertrag
<b>22 Sonderschulen</b>	<b>130'218.30</b>		<b>100'000</b>		<b>110'660.80</b>	<b>14'700.00</b>
<b>220 Sonderschulen</b>	<b>130'218.30</b>		<b>100'000</b>		<b>110'660.80</b>	<b>14'700.00</b>
<b>2200 Sonderschulen</b>	<b>130'218.30</b>		<b>100'000</b>		<b>110'660.80</b>	<b>14'700.00</b>
3614.00 Beitrag Sonderschulen	130'218.30		100'000		110'660.80	
Erl. zusätzliche ISS Schüler und Schülerinnen und Schüler mit auswertigen Sonderlösungen						
4260.00 Verschiedene Rückerstattungen		0.00		0		14'700.00
<b>23 Berufliche Grundbildung</b>	<b>1'170.00</b>					
<b>230 Berufliche Grundbildung</b>	<b>1'170.00</b>					
<b>2300 Berufliche Grundbildung</b>	<b>1'170.00</b>					
3199.00 Verschiedenes	1'170.00		0		0.00	
<b>25 Allgemeinbildende Schulen</b>	<b>7'550.00</b>				<b>7'000.00</b>	
<b>251 Gymnasiale Maturitätsschulen</b>	<b>7'550.00</b>				<b>7'000.00</b>	
<b>2510 Gymnasiale Maturitätsschulen</b>	<b>7'550.00</b>				<b>7'000.00</b>	
3614.01 Beitrag an Untergymnasium	7'550.00		0		7'000.00	
Erl. Zusätzlicher Schüler seit Sommer						

# Erfolgsrechnung

Gemeinde Vaz/Oberbaz  
Buchungsperiode 2021

Einwohnergemeinde	Rechnung 2021		Budget 2021		Rechnung 2020	
	Aufwand	Ertrag	Aufwand	Ertrag	Aufwand	Ertrag
<b>3 KULTUR, SPORT UND FREIZEIT, KIRCHE</b>	<b>3'789'390.43</b>	<b>1'361'631.16</b>	<b>4'032'200</b>	<b>1'965'300</b>	<b>4'047'069.75</b>	<b>1'786'072.97</b>
<b>31 Kulturerbe</b>	<b>58'500.00</b>		<b>58'500</b>		<b>65'000.00</b>	
<b>311 Museen und bildende Kunst</b>	<b>58'500.00</b>		<b>58'500</b>		<b>65'000.00</b>	
<b>3110 Museen und bildende Kunst</b>	<b>58'500.00</b>		<b>58'500</b>		<b>65'000.00</b>	
3635.00 Beitrag Museumsbetrieb	58'500.00		58'500		65'000.00	
<b>32 Kultur, übrige</b>	<b>157'549.25</b>	<b>40'338.05</b>	<b>149'100</b>	<b>43'200</b>	<b>161'962.30</b>	<b>42'471.00</b>
<b>321 Bibliotheken</b>	<b>27'000.00</b>		<b>27'000</b>		<b>30'000.00</b>	
<b>3210 Bibliotheken</b>	<b>27'000.00</b>		<b>27'000</b>		<b>30'000.00</b>	
3635.00 Beitrag an Gemeindebibliothek	27'000.00		27'000		30'000.00	
<b>329 Kultur, übriges</b>	<b>130'549.25</b>	<b>40'338.05</b>	<b>122'100</b>	<b>43'200</b>	<b>131'962.30</b>	<b>42'471.00</b>
<b>3290 Kultur, übriges</b>	<b>130'549.25</b>	<b>40'338.05</b>	<b>122'100</b>	<b>43'200</b>	<b>131'962.30</b>	<b>42'471.00</b>
3199.01 Verschiedenes (Reg. Kulturkommission)	9'950.05		13'000		12'310.00	
3199.02 Aufwendungen Kultur übrige	31'145.20		20'000		20'652.30	
Erl. Nachtragskredit GV 18.03.2021 CHF 2'000 Nachtragskredit GV 02.09.2021 CHF 8'000						
3635.01 Beitrag Zauberswald	22'500.00		22'500		25'000.00	
3635.02 Beitrag Origen 2000	21'600.00		21'600		24'000.00	
3636.00 Beitrag a/kult. Ortsvereine	45'000.00		45'000		50'000.00	
3910.00 Anteil Personaleinsatz intern	354.00		0		0.00	
4250.00 Verkauf Bücher		388.00		200		161.00
4632.00 Beiträge Gemeinden		9'950.05		13'000		12'310.00

# Erfolgsrechnung

Gemeinde Vaz/Obervaz  
Buchungsperiode 2021

Einwohnergemeinde	Rechnung 2021		Budget 2021		Rechnung 2020	
	Aufwand	Ertrag	Aufwand	Ertrag	Aufwand	Ertrag
4990.00 Beitrag für Kultur		30'000.00		30'000		30'000.00
<b>34 Sport und Freizeit</b>	<b>3'573'341.18</b>	<b>1'321'293.11</b>	<b>3'824'600</b>	<b>1'922'100</b>	<b>3'820'107.45</b>	<b>1'743'601.97</b>
<b>341 Sport</b>	<b>2'920'665.80</b>	<b>1'256'693.11</b>	<b>3'051'800</b>	<b>1'897'100</b>	<b>3'158'782.94</b>	<b>1'682'601.97</b>
<b>3410 Lenzerheide Sportzentrum</b>	<b>2'192'108.66</b>	<b>1'159'899.46</b>	<b>2'271'600</b>	<b>1'788'100</b>	<b>2'186'069.57</b>	<b>1'438'752.32</b>
3010.01 Gehälter Betriebspersonal	864'108.65		869'000		841'417.25	
3010.02 Pikettdienst	10'400.00		10'000		10'600.00	
3050.00 AHV/IV/EO/ALV/FAK	66'181.60		69'700		69'248.60	
3052.00 Personalversicherung	46'402.45		49'800		44'353.15	
3053.00 Unfallversicherung	7'737.10		8'600		8'265.85	
3055.00 Krankenversicherung	13'049.70		13'400		13'338.25	
3090.00 Fortbildungskurse	6'664.05		8'000		5'008.60	
Erl. Ausbildungen wurden wegen COVID und Teilnehmermangel ins 2022 verschoben						
3091.00 Personalwerbung	3'384.55		2'500		7'822.00	
Erl. Ausschreibungen für neue Mitarbeiterinnen im Kassabereich						
3100.00 Büromaterial und Drucksachen	3'126.90		3'000		3'438.35	
3101.01 Wareneink.teilw.f.Wiederverk.	22'252.85		60'000		60'821.99	
Erl. Weniger Wareneinkauf wegen Lockdown & Übergabe der Snack- und Getränkeautomaten ab Mai 2021 neu an Pächter Restaurant Sportzentrum						
3101.02 Betriebsmittel und Chemikalien	44'366.73		60'000		58'407.51	
Erl. Weniger Bedarf durch Lockdown und Gästekapazitätsbeschränkungen						
3101.03 Geräte und Werkzeuge	26'674.45		15'000		21'289.04	
Erl. Neue Matchuhr in der Eishalle, Versicherungsfall, Gutschrift unter Konto 3410.4260.00						
3102.00 Publikation und Werbung	3'885.00		10'000		3'659.90	
Erl. Reduktion an Werbung wegen Lockdown und COVID Massnahmen						
3102.01 Events u. Marketing	0.00		5'000		2'127.80	
Erl. Keine Events wegen Lockdown und COVID Massnahmen						
3112.00 Dienstkleider	1'710.85		2'000		3'074.40	
3120.01 Energie	328'484.25		300'000		327'831.90	
Erl. Konti 3410.3120.02 Energie & 3410.3120.02 Wärmebezug ab Wärmeverbund gleichen sich jeweils aus, abhängig von Witterung						

# Erfolgsrechnung

Gemeinde Vaz/Obervaz  
Buchungsperiode 2021

Einwohnergemeinde	Rechnung 2021		Budget 2021		Rechnung 2020	
	Aufwand	Ertrag	Aufwand	Ertrag	Aufwand	Ertrag
3120.02 Wärmebezug ab Wärmeverbund	223'995.75		250'000		189'805.70	
Erl. Konti 3410.3120.02 Energie & 3410.3120.02 Wärmebezug ab Wärmeverbund gleichen sich jeweils aus, abhängig von Witterung						
3120.03 Wasser und Abwassergebühren	86'196.70		70'000		81'115.85	
Erl. Technischer Defekt (Magnetventil) führte zu Verlust von 1'500 Liter Wasser pro Stunde						
3120.04 Abfallbeseitigung	3'952.00		5'000		3'987.00	
Erl. Weniger Abfall wegen Lockdown & Kapazitätsbeschränkungen						
3130.11 Telefongebühren	3'549.10		3'000		2'968.05	
3132.00 Kontrollen	1'179.70		5'000		704.50	
Erl. Kontrollen wegen COVID teilweise verschoben ins Folgejahr						
3134.01 Sachversicherungen	5'930.67		15'000		14'960.61	
Erl. Ermässigte Prämie seitens Versicherung auf Grund COVID						
3143.00 Aussenanlagen und Umgebung	1'463.25		10'000		12'571.30	
Erl. Keine absolut notwendigen Sanierungen um Budget auf Aufwandseite zu entlasten						
3144.01 Gebäudeunterhalt	152'613.62		150'000		169'255.91	
3144.02 Gebäudeunterhalt Restaurant	10'815.60		10'000		12'773.94	
3149.00 Technischer Unterhalt	139'141.58		140'000		161'605.48	
3150.00 Unterhalt Büromobiliar, Maschinen und Geräte	1'780.30		3'000		3'491.96	
3151.01 Unterhalt Betriebsmaschinen und Geräte	7'666.04		8'000		10'379.75	
3151.02 Unterhalt Fahrzeuge, Maschinen und Geräte	9'237.41		10'000		11'412.89	
3153.00 EDV-Anlage	3'979.50		10'000		8'269.90	
Erl. Keine unvorhergesehenen Soft-/Hardware Probleme						
3170.00 Spesenentschädigung	2'213.50		2'000		3'285.00	
3199.00 Verschiedenes	11'813.35		10'000		11'606.14	
3199.02 Verschiedenes	37'344.20		40'000		2'571.00	
Covid19-Massnahmen						
3300.00 Ordentliche Abschreibungen	38'607.90		40'000		0.00	
3910.00 Anteil Personaleinsatz	99.36		2'500		2'500.00	
3910.05 EDV-Support (intern)	2'100.00		2'100		2'100.00	
4240.01 Eintrittsgebühren (Hallenbad, Wellness, Fitness, Minigolf)		742'519.03		1'300'000		961'328.45
Erl. Lockdown & Gästekapazitätsbeschränkungen COVID						

# Erfolgsrechnung

Gemeinde Vaz/Obervaz  
Buchungsperiode 2021

Einwohnergemeinde	Rechnung 2021		Budget 2021		Rechnung 2020	
	Aufwand	Ertrag	Aufwand	Ertrag	Aufwand	Ertrag
4240.02 Warenvermietung		4'747.90		15'000		10'933.50
Erl. Lockdown & Gästekapazitätsbeschränkungen COVID						
4240.03 Eintrittsgebühren KEB		3'294.55		35'000		44'472.75
Erl. Praktisch kein öffentlicher Eislauf oder Gruppen/Lager wegen Lockdown und COVID Massnahmen						
4250.00 Warenverkäufe		29'575.90		75'000		56'601.30
Erl. Reduzierter Warenverkauf wegen Lockdown & COVID Massnahmen, Übergabe Automaten (Snack & Getränke) an Restaurant Sportzentrum						
4250.01 Beitrag Eintritt für Jugendliche		14'764.50		15'000		11'966.00
4260.00 Verschiedene Rückerstattungen		38'701.42		20'000		37'358.22
Erl. Rückerstattung Schadensfall Matchuhr						
4260.11 Lohnausgleich nach EO		327.70		0		0.00
4260.12 Unfallgelder		4'446.95		0		0.00
4260.13 Krankentaggelder		17'835.85		0		0.00
4470.00 Pachtzins Restaurant		38'150.00		62'400		52'000.00
4472.01 Mietgeb.Kunsteisbahn/Curling		188'949.25		180'000		172'054.25
4472.02 Mietgeb.Schaukästen Hallenbad		1'039.30		500		0.00
4472.03 Platz u. Einstellgebühren		1'701.80		200		500.00
4472.04 Reklamen Eishallen		4'517.55		5'000		5'335.25
4472.05 Parkplatzgebühren		29'327.76		40'000		46'202.60
Erl. Mindereinnahmen wegen Lockdown und COVID Massnahmen						
4920.01 Konstenanteil Schulen für Schwimmanlagen		40'000.00		40'000		40'000.00
<b>3415 Mehrzweckhalle</b>	<b>199'270.01</b>	<b>18'809.45</b>	<b>205'400</b>	<b>29'000</b>	<b>154'172.67</b>	<b>24'794.75</b>
3010.00 Gehälter Hilfspersonal	45'402.65		63'000		57'185.50	
3050.00 AHV/IV/EO/ALV/FAK	3'542.90		5'100		4'227.50	
3052.00 Personalversicherung	2'047.10		2'400		1'584.00	
3053.00 Unfallversicherung	421.05		600		588.70	
3055.00 Krankenversicherung	699.40		1'000		892.20	
3120.03 Wasser und Abwassergebühren	4'525.10		4'500		4'468.95	
3120.04 Abfallbeseitigung	2'500.00		2'500		2'500.00	
3120.05 Anteil Heizkosten/Fernwärme	24'463.60		21'000		23'183.80	
Erl. Kalter Frühling						
3130.11 Telefongebühren	0.00		400		412.65	
3134.01 Sachversicherungen	825.59		2'700		2'709.65	

# Erfolgsrechnung

Gemeinde Vaz/Obervaz  
Buchungsperiode 2021

Einwohnergemeinde	Rechnung 2021		Budget 2021		Rechnung 2020	
	Aufwand	Ertrag	Aufwand	Ertrag	Aufwand	Ertrag
3144.00 Gebäudeunterhalt	82'663.97		75'000		30'719.72	
Erl. Abdichtungsarbeiten im Zuge Arbeiten UB-Pausenplatz						
3151.00 Unterh. Mob./Masch./Geräte	6'878.65		500		0.00	
Erl. Anschaffung Scheuersaugmaschine Taski						
3910.00 Anteil Personaleinsatz	1'300.00		1'700		1'700.00	
3930.01 Anteil Energie Schulanlage	17'000.00		17'000		17'000.00	
3930.02 Anteil Verbrauchsmaterial	7'000.00		8'000		7'000.00	
4260.00 Verschiedene Rückerstattungen		184.00		2'000		3'636.00
4260.12 Unfallgelder		1'220.45		0		0.00
4472.00 Benützungsgebühren		17'405.00		27'000		21'158.75
<b>3416 Eisfeld Lenzerheide</b>	<b>280'929.10</b>	<b>39'966.70</b>	<b>294'100</b>	<b>45'000</b>	<b>282'961.95</b>	<b>42'304.90</b>
3010.00 Gehälter	25'622.80		30'000		37'127.65	
Erl. Betriebszeit reduziert & Schlechtwettertage an denen Kassapersonal frei hatte						
3050.00 AHV/IV/EO/ALV/FAK	2'081.50		1'600		2'849.30	
3052.00 Personalversicherung	768.15		500		787.40	
3053.00 Unfallversicherung	240.75		200		382.35	
3055.00 Krankenversicherung	399.70		300		579.10	
3099.02 Gesundheitsförderung Personal	0.00		500		0.00	
3101.00 Verbrauchsmaterial	381.20		2'000		460.20	
3101.01 Wareneinkauf	3'305.45		2'000		1'390.90	
Erl. Nach geschlossen Kiosk wegen COVID Jan.-März 21, Wiedereröffnung des Verkaufs im Dez.21						
3111.00 Anschaffung Geräte	1'084.65		1'500		853.05	
3120.01 Energie	25'567.55		23'000		21'381.50	
Erl. Milder Winter, mehr Energiekosten wegen stärkerer Kühlung der Eisfläche						
3120.04 Abfallbeseitigung	1'600.00		2'000		1'600.00	
3161.00 Miete Eisbahn	152'072.40		140'000		138'064.90	
Erl. Neue "runde", etwas teurere, Banden zur besseren Bearbeitung mit der Eismaschine & auf Wunsch des EHC beschafft.						
3199.00 Verschiedenes	10'451.19		10'000		9'694.60	
Erl. Nachtragskredit GV 24.06.2021 CHF 5'000						
3900.00 Material- und Warenbezüge (intern)	0.00		500		0.00	



# Erfolgsrechnung

Gemeinde Vaz/Obervaz  
Buchungsperiode 2021

Einwohnergemeinde	Rechnung 2021		Budget 2021		Rechnung 2020	
	Aufwand	Ertrag	Aufwand	Ertrag	Aufwand	Ertrag
3910.00 Anteil Personaleinsatz (intern) Erl. Tiefere interne Personalkosten durch Mitarbeit von Angestellten des Lenzerheide Sportzentrums	57'353.76		80'000		67'791.00	
4240.01 Eintrittsgebühren		29'676.70		30'000		29'565.65
4250.01 Beitrag Eintritt für Jugendliche		4'825.00		5'000		4'825.00
4250.02 Warenverkauf Erl. Kein Kioskartikelverkauf Jan.-März 2021 wegen COVID		5'465.00		10'000		7'914.25
<b>3417 Sportplätze</b>	<b>91'247.13</b>	<b>13'017.50</b>	<b>119'500</b>	<b>10'000</b>	<b>106'341.35</b>	<b>11'750.00</b>
3120.01 Energie	12'700.20		14'000		12'222.20	
3120.02 Energie Tennishalle	2'585.50		2'900		3'092.50	
3120.03 Wasser u. Abwassergebühren	1'150.20		1'200		1'167.25	
3120.05 Anteil Heizkosten Tennishalle	9'697.85		8'500		8'565.70	
3131.00 Gesamtkonzept Sportplatz Lenzerheide	0.00		15'000		0.00	
3134.01 Sachversicherungen	365.45		1'900		1'931.70	
3143.00 Aussensportpl.ohne Sportzentr. Erl. Aufwand für Rasenpflege Canols und Zorten unter 8400.3141.00 Unterhalt touristische Anlagen verbucht	39'350.85		60'000		54'589.80	
3144.00 Unterhalt Tennishalle	0.00		3'000		1'693.90	
3300.00 Ordentliche Abschreibungen	10'078.30		0		10'078.30	
3910.00 Anteil Personaleinsatz	9'818.78		7'500		7'500.00	
3920.00 Anteil Maschineneinsatz	5'500.00		5'500		5'500.00	
4240.01 Benützungsggebühren Sportplätze		13'017.50		10'000		11'750.00
<b>3418 Sportwesen allgemein</b>	<b>157'110.90</b>	<b>25'000.00</b>	<b>161'200</b>	<b>25'000</b>	<b>429'237.40</b>	<b>165'000.00</b>
3143.00 Sanierung Schiessanlage Plam dil Bläsi	5'910.90		10'000		261'405.40	
3636.01 Beiträge an Sportvereine mit Jugendorganisationen	151'200.00		151'200		167'832.00	
4501.00 Entnahme aus Zuwendung Paul + Claire Mötteli		25'000.00		25'000		25'000.00
4631.00 Kantonsbeiträge		0.00		0		140'000.00

# Erfolgsrechnung

Gemeinde Vaz/Oberbaz  
Buchungsperiode 2021

Einwohnergemeinde	Rechnung 2021		Budget 2021		Rechnung 2020	
	Aufwand	Ertrag	Aufwand	Ertrag	Aufwand	Ertrag
<b>342 Freizeit</b>	<b>652'675.38</b>	<b>64'600.00</b>	<b>772'800</b>	<b>25'000</b>	<b>661'324.51</b>	<b>61'000.00</b>
<b>3420 Wanderwege</b>	<b>577'025.28</b>	<b>39'600.00</b>	<b>692'200</b>		<b>588'706.86</b>	<b>36'000.00</b>
3141.01 Allgemeiner Unterhalt	151'083.34		250'000		172'453.74	
Erl. Weniger hohe externe Kosten (Material und Maschinen)						
3141.02 Winterdienst	216'663.67		220'000		199'253.12	
3199.00 Verschiedenes	1'870.85		1'000		0.00	
3900.00 Material- und Warenbezüge	0.00		2'000		0.00	
3910.00 Anteil Personaleinsatz	155'407.42		167'200		165'000.00	
3920.00 Anteil Maschineneinsatz	52'000.00		52'000		52'000.00	
4260.00 Verschiedene Rückerstattungen		39'600.00		0		36'000.00
Erl. Rückerstattung Amt für Natur und Umwelt für Trockenmauer Dal						
<b>3425 Freizeit allgemein</b>	<b>75'650.10</b>	<b>25'000.00</b>	<b>80'600</b>	<b>25'000</b>	<b>72'617.65</b>	<b>25'000.00</b>
3130.00 Altersveranstaltungen	3'032.45		3'000		0.00	
3300.00 Ordentliche Abschreibungen	5'617.65		5'600		5'617.65	
3636.00 Beitrag Betrieb Jugendraum	57'000.00		57'000		57'000.00	
3636.01 Beitrag offenes Freizeitangebo für Kinder	10'000.00		15'000		10'000.00	
4501.00 Entnahme aus Zuwendung Paul + Claire Mötteli		25'000.00		25'000		25'000.00

# Erfolgsrechnung

Gemeinde Vaz/Obervaz  
Buchungsperiode 2021

Einwohnergemeinde		Rechnung 2021		Budget 2021		Rechnung 2020	
		Aufwand	Ertrag	Aufwand	Ertrag	Aufwand	Ertrag
4	<b>GESUNDHEIT</b>	<b>658'757.08</b>	<b>59'100.00</b>	<b>1'157'200</b>	<b>50'100</b>	<b>1'437'969.89</b>	<b>49'800.00</b>
41	<b>Spitäler, Kranken- und Pflegeheime</b>	<b>498'765.47</b>		<b>997'200</b>		<b>1'284'347.93</b>	
411	<b>Spitäler</b>	<b>34'161.71</b>		<b>360'000</b>		<b>342'884.35</b>	
4110	<b>Spitäler</b>	<b>34'161.71</b>		<b>360'000</b>		<b>342'884.35</b>	
3612.00	Beitrag an Spitalregion Churer Rheintal	0.00		360'000		342'884.35	
	Erl. Ab 1.1.2021 ist die Gemeinde Vaz/Obervaz in der Spitalregion Thuis eingeteilt.						
3612.01	Beitrag an Spital Thuis	34'161.71		0		0.00	
	Erl. Ab 1.1.2021 ist die Gemeinde Vaz/Obervaz in der Spitalregion Thuis eingeteilt. Das Spital Thuis verrechnet die Beiträge jährlich im Nachhinein. Infolge dieser Umstellung wurden im Jahr 2021 keine Beiträge verbucht. Der effektive Aufwand wird in etwa CHF 650'000 (vgl. Budget 2022) betragen.						
412	<b>Kranken-, Alters- und Pflegeheime</b>	<b>464'603.76</b>		<b>637'200</b>		<b>941'463.58</b>	
4120	<b>Alters- und Pflegeheim Parc</b>	<b>189'169.51</b>		<b>208'700</b>		<b>283'034.18</b>	
3612.00	Defizitbeitrag an Alters- und Pflegeheim Parc	189'169.51		208'700		283'034.18	
4125	<b>Übrige Kranken-, Alters- und Pflegeheime</b>	<b>197'648.70</b>		<b>255'000</b>		<b>285'610.20</b>	
3612.00	Pflegebeiträge an auswärtige Alters- und Pflegeheime	54'881.25		30'000		72'391.95	
3612.01	Pflegebeiträge an Alters- und Pflegeheime Parc	142'767.45		225'000		213'218.25	

# Erfolgsrechnung

Gemeinde Vaz/Obervaz  
Buchungsperiode 2021

Einwohnergemeinde	Rechnung 2021		Budget 2021		Rechnung 2020	
	Aufwand	Ertrag	Aufwand	Ertrag	Aufwand	Ertrag
<b>4127 Alterswohnungen</b>	<b>77'785.55</b>		<b>173'500</b>		<b>372'819.20</b>	
3131.00 Neubau Seniorenzentrum Lenzerheide	64'353.30		160'000		359'386.95	
Erl. Die Betreiber- und Investorenausschreibung hat nicht mehr im 2021 stattgefunden.						
3300.00 Ordentliche Abschreibungen	13'432.25		13'500		13'432.25	
<b>42 Ambulante Krankenpflege</b>	<b>147'400.66</b>	<b>59'100.00</b>	<b>145'600</b>	<b>50'100</b>	<b>148'637.01</b>	<b>49'800.00</b>
<b>421 Ambulante Krankenpflege</b>	<b>91'483.34</b>		<b>95'500</b>		<b>148'637.01</b>	<b>49'800.00</b>
<b>4210 Ambulante Krankenpflege</b>	<b>91'483.34</b>		<b>95'500</b>		<b>148'637.01</b>	<b>49'800.00</b>
3130.00 Krankentransporte	0.00		0		41'000.00	
3134.02 Fahrzeugversicherungen	0.00		0		407.40	
3137.00 Strassenverkehrsamt	0.00		0		426.70	
3151.00 Unterhalt Krankenwagen, Geräte und Rettungsmaterial	0.00		0		4'729.35	
3160.00 Lokalmieten	0.00		0		1'440.00	
3612.01 Beitrag an Spitexverein Albula-Churwalden	79'123.65		85'000		89'268.95	
3612.02 Beitrag an auswärtige Spitexorganisationen	11'859.69		10'000		10'194.38	
3636.00 Beitrag an Samariterverein	500.00		500		500.00	
3900.00 Treibstoffbezüge Krankenwagen	0.00		0		670.23	
4260.00 Verschiedene Rückerstattungen		0.00		0		49'800.00
<b>422 Rettungsdienste</b>	<b>55'917.32</b>	<b>59'100.00</b>	<b>50'100</b>	<b>50'100</b>		
<b>4220 Rettungsdienste</b>	<b>55'917.32</b>	<b>59'100.00</b>	<b>50'100</b>	<b>50'100</b>		
3130.00 Rettungstransporte	41'000.00		41'000		0.00	
3134.02 Fahrzeugversicherung	382.90		400		0.00	
3137.00 Strassenverkehrsamt	356.70		400		0.00	

# Erfolgsrechnung

Gemeinde Vaz/Oberbaz  
Buchungsperiode 2021

Einwohnergemeinde	Rechnung 2021		Budget 2021		Rechnung 2020	
	Aufwand	Ertrag	Aufwand	Ertrag	Aufwand	Ertrag
3151.00	Unterhalt Krankenwagen	4'931.95		2'000		0.00
3160.00	Lokalmieten	1'440.00		1'500		0.00
3199.00	Administrativer Aufwand LBB	2'000.00		2'000		0.00
3636.01	Beitrag an LBB AG Erl. Halber Anteil am Überschuss gemäss Vereinbarung.	3'182.68		0		0.00
3900.00	Treibstoffbezüge Krankenwagen	623.09		800		0.00
3910.00	Administrativer Aufwand Gemeinde (intern)	2'000.00		2'000		0.00
4260.00	Rückerstattungen Transporte		59'100.00		50'100	0.00
<b>43</b>	<b>Gesundheitsprävention</b>	<b>12'590.95</b>		<b>14'400</b>		<b>4'984.95</b>
<b>433</b>	<b>Schulgesundheitsdienst</b>	<b>12'590.95</b>		<b>14'400</b>		<b>4'984.95</b>
<b>4330</b>	<b>Schulgesundheitsdienst</b>	<b>12'590.95</b>		<b>14'400</b>		<b>4'984.95</b>
3136.01	Schulärztlicher Dienst	7'081.00		5'400		3'416.35
3136.02	Schulzahnpflege	5'509.95		9'000		1'568.60
<b>5</b>	<b>SOZIALE SICHERHEIT</b>	<b>857'062.48</b>	<b>470'844.55</b>	<b>670'900</b>	<b>170'400</b>	<b>754'221.86</b>
<b>54</b>	<b>Familie und Jugend</b>	<b>74'876.00</b>		<b>85'000</b>		<b>85'314.50</b>
<b>545</b>	<b>Leistungen an Familien</b>	<b>74'876.00</b>		<b>85'000</b>		<b>85'314.50</b>
<b>5451</b>	<b>Kinderkrippen und Kinderhorte</b>	<b>74'876.00</b>		<b>85'000</b>		<b>85'314.50</b>
3611.00	Kinderbetreuung	74'876.00		85'000		85'314.50

# Erfolgsrechnung

Gemeinde Vaz/Obervaz  
Buchungsperiode 2021

Einwohnergemeinde	Rechnung 2021		Budget 2021		Rechnung 2020	
	Aufwand	Ertrag	Aufwand	Ertrag	Aufwand	Ertrag
<b>57 Sozialhilfe und Asylwesen</b>	<b>771'596.48</b>	<b>470'844.55</b>	<b>570'900</b>	<b>170'400</b>	<b>656'537.36</b>	<b>211'161.00</b>
<b>572 Wirtschaftliche Hilfe</b>	<b>175'082.15</b>	<b>102'597.45</b>	<b>250'000</b>	<b>90'000</b>	<b>324'600.90</b>	<b>107'975.95</b>
<b>5720 Gesetzliche wirtschaftliche Hilfe</b>	<b>175'082.15</b>	<b>102'597.45</b>	<b>250'000</b>	<b>90'000</b>	<b>324'600.90</b>	<b>107'975.95</b>
3637.00 Unterstützungen	175'082.15		250'000		324'600.90	
4260.00 Diverse Rückerstattungen		63'724.80		20'000		53'580.65
4621.00 Kantonsbeiträge		38'872.65		70'000		54'395.30
<b>573 Asylwesen</b>	<b>6'938.70</b>		<b>13'000</b>		<b>3'520.65</b>	
<b>5730 Asylwesen</b>	<b>6'938.70</b>		<b>13'000</b>		<b>3'520.65</b>	
3611.00 Kosten für Betreuung und Unterbringung der UMF	6'938.70		13'000		3'520.65	
<b>579 Fürsorge, übriges</b>	<b>589'575.63</b>	<b>368'247.10</b>	<b>307'900</b>	<b>80'400</b>	<b>328'415.81</b>	<b>103'185.05</b>
<b>5790 Fürsorge, übriges</b>	<b>589'575.63</b>	<b>368'247.10</b>	<b>307'900</b>	<b>80'400</b>	<b>328'415.81</b>	<b>103'185.05</b>
3020.00 Gehälter	0.00		0		5'759.10	
3050.00 AHV/IV/EO/ALV/FAK	0.00		0		466.40	
3053.00 Unfallversicherung	0.00		0		16.90	
3055.00 Krankenversicherung	0.00		0		89.85	
3199.00 Verschiedenes	5'407.85		5'000		4'822.65	
3199.01 Aufwendungen aus Karl Diehl Fonds	0.00		0		9'660.85	
3199.02 Aufwendungen aus Zuwendungen Paul + Claire Mötteli	600.00		0		1'500.00	
3199.03 Aufwendungen aus Walter L. Kiep Fonds	0.00		0		674.20	
3199.04 Aufwendungen aus Fonds Henny + Kurt Müller	1'218.85		0		0.00	

# Erfolgsrechnung

Gemeinde Vaz/Oberbaz  
Buchungsperiode 2021

Einwohnergemeinde	Rechnung 2021		Budget 2021		Rechnung 2020	
	Aufwand	Ertrag	Aufwand	Ertrag	Aufwand	Ertrag
3501.00 Einlage in Karl Diehl Fonds	200'000.00		300		0.00	
3501.01 Einlage in Walter L. Kiep Fonds	0.00		100		0.00	
3501.02 Einlage in Zuwendung Paul + Claire Mötteli	72'400.00		80'000		85'500.00	
3501.03 Einlage in Fonds Henny + Kurt Müller	91'928.25		0		0.00	
3612.00 Regionaler Sozialdienst	103'893.95		104'000		112'663.05	
3612.01 Beitrag an Berufsbeistandschaft	105'827.23		109'000		98'224.76	
3631.00 Integrationsförderung	5'299.50		6'000		5'538.05	
3636.00 Freiwillige Beiträge	3'000.00		3'000		3'500.00	
3637.00 Unerhebbare Versich'Beiträge	0.00		500		0.00	
4260.00 Diverse Rückerstattungen		2'100.00		0		5'850.00
4390.00 Zuwendung für Karl Diehl Fonds		200'000.00		0		0.00
4390.01 Zuwendung für Stiftung Paul + Claire Mötteli		73'000.00		80'000		87'000.00
4390.03 Zuwendung für Fonds Henny + Kurt Müller		91'928.25		0		0.00
4501.00 Entnahme aus Karl Diehl Fonds		0.00		0		9'274.25
4501.01 Entnahme aus Walter L. Kiep Fonds		0.00		0		641.70
4501.03 Entnahme aus Fonds Henny + Kurt Müller		1'218.85		0		0.00
4940.00 Interne Zinsverrechnung		0.00		400		419.10
<b>59 Soziale Wohlfahrt, übriges</b>	<b>10'590.00</b>		<b>15'000</b>		<b>12'370.00</b>	
<b>592 Hilfsaktionen</b>	<b>10'590.00</b>		<b>15'000</b>		<b>12'370.00</b>	
<b>5920 Hilfsaktionen</b>	<b>10'590.00</b>		<b>15'000</b>		<b>12'370.00</b>	
3636.00 Hilfsaktionen im In-u.Ausland	10'590.00		15'000		12'370.00	

# Erfolgsrechnung

Gemeinde Vaz/Obervaz  
Buchungsperiode 2021

Einwohnergemeinde	Rechnung 2021		Budget 2021		Rechnung 2020	
	Aufwand	Ertrag	Aufwand	Ertrag	Aufwand	Ertrag
<b>6 VERKEHR</b>	<b>3'834'368.07</b>	<b>1'985'613.29</b>	<b>3'931'400</b>	<b>2'141'800</b>	<b>3'732'172.61</b>	<b>1'926'511.00</b>
<b>61 Strassenverkehr</b>	<b>3'801'480.32</b>	<b>1'952'725.54</b>	<b>3'836'900</b>	<b>2'047'300</b>	<b>3'732'172.61</b>	<b>1'926'511.00</b>
<b>613 Kantonsstrassen</b>	<b>90'553.90</b>	<b>30'961.65</b>	<b>78'500</b>	<b>33'000</b>	<b>89'054.55</b>	<b>30'116.80</b>
<b>6130 Kantonsstrassen</b>	<b>90'553.90</b>	<b>30'961.65</b>	<b>78'500</b>	<b>33'000</b>	<b>89'054.55</b>	<b>30'116.80</b>
3141.01 Unterhalt Kantonsstrassen	490.00		2'000		549.15	
3141.02 Winterdienst	88'563.90		75'000		87'005.40	
Erl. Schneereicher Winter, späte Schneefälle im Frühjahr 2021						
3910.00 Technische Aufsicht	1'500.00		1'500		1'500.00	
4631.00 Erstattung durch Kanton		30'961.65		33'000		30'116.80
<b>615 Gemeindestrassen</b>	<b>2'004'818.02</b>	<b>421'275.03</b>	<b>2'002'700</b>	<b>447'100</b>	<b>1'834'777.32</b>	<b>544'105.20</b>
<b>6150 Gemeindestrassen</b>	<b>1'661'441.13</b>	<b>26'723.75</b>	<b>1'703'300</b>	<b>44'100</b>	<b>1'620'747.32</b>	<b>82'967.20</b>
3111.00 Signalisation u. Markierung	34'659.50		33'000		20'545.85	
3131.00 Projektierung Strassenprojekte	40'049.40		100'000		19'739.90	
Erl. Projektierung teilweise im Verzug.						
3141.01 Allg.u.ordentl.Strassenunterh.	242'469.37		400'000		349'016.25	
Erl. Belagseinbau zu Hof Benjamin Sigron konnte noch im Herbst 2020 ausgeführt werden. Weniger externe Aufwendungen für Unterhalt Flurwege.						
3141.02 Winterdienst	806'093.16		685'000		747'433.37	
Erl. Schneereicher Winter, späte Schneefälle im Frühjahr 2021						
3199.00 Verschiedenes/Erledigung Strassenmutationen	1'089.95		1'000		3'228.35	
3300.00 Ordentliche Abschreibungen	149'287.50		156'100		141'168.40	
3510.00 Einlage in Bodenerlöskonto	0.00		0		43'514.65	
3910.00 Anteil Personaleinsatz	312'792.25		253'200		221'100.55	
3920.00 Ant.Sachaufw./Masch.-Einsatz	75'000.00		75'000		75'000.00	
4260.01 Verrechnung an Dritte/ Schneeräumungsbeiträge		24'370.00		39'100		26'268.70



# Erfolgsrechnung

Gemeinde Vaz/Obervaz  
Buchungsperiode 2021

Einwohnergemeinde	Rechnung 2021		Budget 2021		Rechnung 2020	
	Aufwand	Ertrag	Aufwand	Ertrag	Aufwand	Ertrag
4260.03 Verschiedene Rückerstattungen		2'353.75		5'000		13'183.85
4830.00 Auflösung zusätzliche Abschreibungen		0.00		0		43'514.65
<b>6155 Parkplätze</b>	<b>79'228.65</b>	<b>394'551.28</b>	<b>115'400</b>	<b>403'000</b>	<b>114'232.40</b>	<b>461'138.00</b>
3111.00 Anschaffung Parkuhren	9'369.00		0		0.00	
3131.00 Projektierung Parkhaus/Tiefgarage Julierpark	0.00		10'000		0.00	
3141.01 Unterhalt Parkplätze	120.00		35'000		14'845.75	
3141.02 Winterdienst Erl. Schneereicher Winter, späte Schneefälle im Frühjahr 2021	59'443.10		50'000		54'478.05	
3151.00 Parkuhren und Unterhalt	11'791.00		9'000		19'128.05	
3160.00 Pachtzins öffentl. Parkplätze	561.30		600		561.30	
3300.00 Ordentliche Abschreibungen	269.25		300		269.25	
3893.00 Einlage in Vorfinanzierung Parkplätze	4'825.00-		0		14'450.00	
3910.00 Anteil Personaleinsatz	500.00		8'500		8'500.00	
3920.00 Ant.Sachaufw./Masch.-Einsatz	2'000.00		2'000		2'000.00	
4240.00 Parkplatzgebühren		311'968.28		320'000		354'896.95
4260.00 Verschiedene Rückerstattungen		0.00		1'000		0.00
4260.01 Ersatzabgabe Parkplätze		4'825.00-		12'000		14'450.00
4270.00 Ordnungsbussen über Kanton		87'408.00		70'000		91'791.05
<b>6157 Strassenbeleuchtung</b>	<b>264'148.24</b>		<b>184'000</b>		<b>99'797.60</b>	
3120.01 Energie f.öffentl.Beleuchtung	33'033.15		39'000		31'931.65	
3141.01 Unterhalt Strassenbeleuchtung Erl. Aufgrund des veralteten Kabelnetzes, ergaben sich mehr Störungen und entsprechender Mehraufwand. Ebenfalls wurde das Konzept des Ausbaus angepasst, was zu entsprechenden Mehrkosten führte.	157'173.04		100'000		33'758.53	
3141.02 Weihnachts-Beleuchtung	7'548.95		10'000		7'219.92	
3910.00 Anteil Personaleinsatz EW Erl. Mehraufwand Störungen und Konzeptausarbeitung.	66'393.10		35'000		26'887.50	

# Erfolgsrechnung

Gemeinde Vaz/Oberbaz  
Buchungsperiode 2021

Einwohnergemeinde	Rechnung 2021		Budget 2021		Rechnung 2020	
	Aufwand	Ertrag	Aufwand	Ertrag	Aufwand	Ertrag
<b>619 Werkbetrieb</b>	<b>1'706'108.40</b>	<b>1'500'488.86</b>	<b>1'755'700</b>	<b>1'567'200</b>	<b>1'808'340.74</b>	<b>1'352'289.00</b>
<b>6190 Werkbetrieb</b>	<b>1'706'108.40</b>	<b>1'500'488.86</b>	<b>1'755'700</b>	<b>1'567'200</b>	<b>1'808'340.74</b>	<b>1'352'289.00</b>
3010.01 Gehälter Betriebspersonal	1'075'151.00		1'100'000		1'075'237.55	
3010.02 Pikettdienst	10'600.00		10'400		10'400.00	
3050.00 AHV/IV/EO/ALV/FAK	81'030.75		88'000		75'852.45	
3052.00 Personalversicherung	52'201.30		62'400		51'914.80	
3053.00 Unfallversicherung	9'542.50		11'100		10'378.60	
3055.00 Krankenversicherung	15'851.70		17'000		15'726.40	
3090.00 Fortbildungskurse	0.00		3'000		970.00	
3091.00 Personalwerbung	1'501.15		2'000		0.00	
3099.00 Verschiedenes	35.00		500		0.00	
3099.02 Gesundheitsförderung Personal	600.00		2'500		900.00	
3101.01 Verbrauchsmaterial,Treibstoffe Schmiermittel,Pneus,Rein-stoff	149'068.14		150'000		142'867.65	
3101.02 Werkzeuge u. Geräte	9'407.25		8'000		7'348.15	
3111.00 Ansch. Fahrzeuge u. Maschinen	0.00		0		74'777.15	
3112.00 Dienst- u. Schutzkleider	10'415.80		9'000		11'751.40	
3120.01 Energie	6'693.05		7'000		4'787.10	
3120.02 Heizmaterialien	22'442.54		21'000		18'166.30	
3120.03 Wasser u. Abwassergebühren	2'009.45		2'100		1'969.25	
3120.04 Abfallbeseitigung	2'000.00		2'000		2'001.10	
3130.11 Telefongeb./Funkbewilligung	61.00		1'000		1'919.85	
3134.01 Sachversicherungen	331.60		1'200		1'168.20	
3134.02 Fahrzeugversicherungen	15'451.30		19'000		19'559.30	
3137.00 Strassenverkehrsamt	6'878.20		6'500		6'319.90	
3144.00 Gebäudeunterhalt	30'987.82		55'000		59'282.42	
Erl. Einlage für Mietwohnungen wurde nicht benötigt, da kein Mieterwechsel stattgefunden hat.						
3151.01 Unterhalt Fahrzeuge/Maschinen	140'189.53		115'000		143'143.43	
Erl. Grosse Reparaturen am Kommunalfahrzeug und an der Loipenmaschine kurz vor der Ersatzanschaffung.						
3151.02 Mieten Fahrzeuge u. Geräte	5'704.37		5'000		14'767.04	
3160.00 Lokalmieten	12'000.00		12'000		12'000.00	
3170.00 Spesenentschädigung	9'210.00		8'000		8'480.00	
3199.00 Verschiedenes	1'292.40		500		236.95	

# Erfolgsrechnung

Gemeinde Vaz/Oberbaz  
Buchungsperiode 2021

Einwohnergemeinde	Rechnung 2021		Budget 2021		Rechnung 2020	
	Aufwand	Ertrag	Aufwand	Ertrag	Aufwand	Ertrag
3300.00 Ordentliche Abschreibungen	32'452.55		32'900		32'923.75	
3900.00 Material- u. Warenbezüge	0.00		500		0.00	
3910.00 Anteil Personaleinsatz	1'000.00		1'500		1'492.00	
3910.05 EDV-Support (intern)	2'000.00		1'600		2'000.00	
4250.00 Material und Warenverkäufe		17'372.85		10'000		14'004.60
4260.01 Arbeiten für Dritte		56'682.00		55'000		50'574.20
4260.02 Verschiedene Rückerstattungen		67'456.75		30'000		11'865.75
4260.03 Wärmelieferung Kant. Stützpunkt		8'594.95		7'000		7'911.60
4260.11 Lohnausgleich nach EO		0.00		0		1'286.70
4260.12 Unfallgelder		2'448.10		0		0.00
4260.13 Krankentaggelder		32'123.15		0		68'409.85
4310.00 Eigenleist. für Investitionen		957.00		500		0.00
4470.00 Mietzinsen Werkhof		36'600.00		35'000		25'425.00
4900.00 Material- und Warenabgabe		13'356.54		17'200		15'448.47
4910.00 Einsatz Baugruppe		947'782.54		1'039'200		852'801.50
4920.00 Maschinen u. Fahrzeugeinsatz		311'800.00		365'300		297'945.50
4930.00 Energieabgabe an Feuerwehr		5'314.98		8'000		6'615.83
<b>64 Nachrichtenübermittlung</b>	<b>32'887.75</b>	<b>32'887.75</b>	<b>94'500</b>	<b>94'500</b>		
<b>640 Nachrichtenübermittlung</b>	<b>32'887.75</b>	<b>32'887.75</b>	<b>94'500</b>	<b>94'500</b>		
<b>6400 Glasfasernetz</b>	<b>32'887.75</b>	<b>32'887.75</b>	<b>94'500</b>	<b>94'500</b>		
3131.00 Konzept	16'370.40		35'000		0.00	
Erl. Aufgrund von personellen Ressourcen Intern wie auch von den möglichen Vertragspartnern noch nicht auf dem Stand wie geplant.						
3143.00 Betrieblicher Unterhalt	0.00		25'000		0.00	
Erl. Keine Unterhaltskosten angefallen.						
3300.00 Ordentliche Abschreibungen	14'827.30		18'200		0.00	
3910.00 Anteil Personaleinsatz	1'190.80		15'000		0.00	
Erl. Weniger Aufwand durch den geringeren Glasfasernetzausbau und den Kapazitätsengpass im Bereich des Konzeptes.						
3940.00 Interne Zinsverrechnung	499.25		1'300		0.00	
4240.00 Benützungsgebühren		18'695.20		15'000		0.00

# Erfolgsrechnung

Gemeinde Vaz/Oberbaz  
Buchungsperiode 2021

Einwohnergemeinde	Rechnung 2021		Budget 2021		Rechnung 2020	
	Aufwand	Ertrag	Aufwand	Ertrag	Aufwand	Ertrag
4510.00 Entnahme Spezialfinanzierung		14'192.55		79'500		0.00
<b>7 UMWELTSCHUTZ UND RAUMORDNUNG</b>	<b>4'858'235.99</b>	<b>4'417'360.41</b>	<b>5'221'300</b>	<b>4'606'000</b>	<b>4'712'710.37</b>	<b>4'180'977.21</b>
<b>71 Wasserversorgung</b>	<b>1'153'645.69</b>	<b>1'153'645.69</b>	<b>1'224'200</b>	<b>1'224'200</b>	<b>1'046'816.89</b>	<b>1'046'816.89</b>
<b>710 Wasserversorgung</b>	<b>1'153'645.69</b>	<b>1'153'645.69</b>	<b>1'224'200</b>	<b>1'224'200</b>	<b>1'046'816.89</b>	<b>1'046'816.89</b>
<b>7101 Wasserversorgung</b>	<b>985'978.19</b>	<b>985'978.19</b>	<b>1'056'700</b>	<b>1'056'700</b>	<b>966'264.09</b>	<b>966'264.09</b>
3010.01 Gehälter Betriebspersonal	320'883.00		318'000		315'303.80	
3010.02 Pikettdienst	4'000.00		6'000		4'400.00	
3050.00 AHV/IV/EO/ALV/FAK	25'950.40		25'400		25'604.10	
3052.00 Personalversicherung	20'024.25		20'000		19'764.45	
3053.00 Unfallversicherung	2'552.70		3'200		2'762.55	
3055.00 Krankenversicherung	4'982.90		4'900		4'932.00	
3090.00 Fortbildungskurse	2'930.00		5'000		4'571.80	
3099.02 Gesundheitsförderung Personal	0.00		1'000		278.55	
3101.01 Anlagen-u.Installat'Material	11'770.55		15'000		14'736.20	
3101.02 Werkzeuge u. Geräte	8'109.30		12'000		9'223.85	
3101.03 Verbrauchsmaterial,Treibstoffe Schmiermittel,Pneus,Rein-stoff	853.90		5'000		1'877.00	
3101.11 Wasserbezugskosten Dritte	15'936.90		22'000		15'933.95	
3112.00 Dienst- und Schutzkleider	2'357.46		3'000		582.55	
3120.01 Energie	53'743.50		50'000		45'899.25	
3130.03 Wasserproben	17'590.20		20'000		18'416.00	
3130.05 Landesinformationssystem Erl. Tiefere Kosten in der Umsetzung Aufnahme und der Datenerfassung.	31'928.45		62'000		36'003.00	
3130.11 Telefongebühren	4'117.35		6'800		4'734.60	
3130.12 Frankaturen	340.45		500		362.90	
3134.01 Sachversicherungen	854.38		2'600		1'767.28	
3134.02 Fahrzeugversicherungen	2'667.70		3'000		2'664.00	
3137.00 Strassenverkehrsamt	1'044.75		1'200		1'044.95	
3142.00 Unterh.Reservoir+Leitungs-Netz	301'829.73		320'000		290'304.44	

# Erfolgsrechnung

Gemeinde Vaz/Obervaz  
Buchungsperiode 2021

Einwohnergemeinde	Rechnung 2021		Budget 2021		Rechnung 2020	
	Aufwand	Ertrag	Aufwand	Ertrag	Aufwand	Ertrag
3151.00 Unterhalt Fahrzeuge Erl. Grössere Reparaturarbeit bei einem Fahrzeug aufgrund von Verbrennungsproblemen.	6'771.10		4'000		5'938.30	
3160.00 Baurechtz.Pumpwerk Val Sporz	977.45		1'000		969.10	
3170.00 Spesenentschädigung	1'415.80		2'000		1'050.00	
3181.00 Abschreibung Forderungsverluste	869.00		0		0.00	
3199.00 Verschiedene Unkosten	37.15		1'000		0.00	
3199.08 Vorsteuerkürzung MWST	9'608.85		5'000		6'650.75	
3300.00 Ordentliche Abschreibung	73'194.00		75'600		64'848.65	
3900.00 Material- und Warenbezüge	2'449.37		4'500		3'244.33	
3910.00 Anteil Personaleinsatz	2'800.90		2'000		5'242.89	
3910.05 EDV-Support (intern)	2'450.00		3'000		2'450.00	
3920.00 Ant.Sachaufwand/Fz-Einsatz	0.00		1'000		0.00	
3990.00 Pumpenergie	50'936.70		51'000		54'702.85	
4240.01 Wasserbezugsgebühren		636'730.05		650'000		621'262.25
4260.01 Installationen/Revisionen Erl. Höhere Einnahmen durch die Umsetzung von privaten Leitungsreparaturen		56'436.15		30'000		35'627.75
4260.02 Energievergütung		95'195.03		100'000		118'642.59
4260.03 Verschiedene Rückerstattungen		0.00		1'000		1'485.60
4260.04 Rückerstattung Beschneigung		19'201.80		25'000		18'243.25
4310.00 Eigenleist. für Investitionen		23'125.36		25'000		26'816.20
4510.00 Entnahme aus Spezialfinanzierung		75'159.70		135'100		54'177.45
4631.00 Kantonsbeiträge		15'343.00		15'000		15'099.00
4910.00 Einsatz Betriebspersonal Erl. Etwas weniger Aufwand für andere Bereiche wie Wärmeverbund oder Heidsee.		64'787.10		75'000		74'135.90
4940.00 Interne Zinsverrechnung		0.00		600		774.10
<b>7105 Wasserversorgung für Beschneigung</b>	<b>167'667.50</b>	<b>167'667.50</b>	<b>167'500</b>	<b>167'500</b>	<b>80'552.80</b>	<b>80'552.80</b>
3120.01 Vergütung WV Energie und Ausfälle	19'201.80		25'000		18'243.25	
3134.01 Haftpflichtversicherung	1'000.00		1'000		1'000.00	
3144.01 Unterhalt Anlagen	117'966.60		110'000		33'946.40	

# Erfolgsrechnung

Gemeinde Vaz/Obervaz  
Buchungsperiode 2021

Einwohnergemeinde	Rechnung 2021		Budget 2021		Rechnung 2020	
	Aufwand	Ertrag	Aufwand	Ertrag	Aufwand	Ertrag
3160.00 Baurechtszins Speichersee Valos	4'212.20		4'200		4'245.15	
3910.00 Personaleinsatz	7'895.60		10'000		3'535.20	
3940.05 Darlehenszinsen an Gemeinde	17'391.30		17'300		19'582.80	
4260.00 Rückerstattungen Bergbahnen		150'276.20		150'200		60'970.00
4450.00 Darlehenszins		17'391.30		17'300		19'582.80
<b>72 Abwasserbeseitigung</b>	<b>1'644'140.98</b>	<b>1'644'140.98</b>	<b>1'796'000</b>	<b>1'796'000</b>	<b>1'544'641.59</b>	<b>1'544'641.59</b>
<b>720 Abwasserbeseitigung</b>	<b>1'644'140.98</b>	<b>1'644'140.98</b>	<b>1'796'000</b>	<b>1'796'000</b>	<b>1'544'641.59</b>	<b>1'544'641.59</b>
<b>7201 Abwasserbeseitigung</b>	<b>1'644'140.98</b>	<b>1'644'140.98</b>	<b>1'796'000</b>	<b>1'796'000</b>	<b>1'544'641.59</b>	<b>1'544'641.59</b>
3010.01 Gehälter Betriebspersonal	428'376.70		424'500		373'573.70	
3010.02 Pikettdienst	4'200.00		4'000		4'000.00	
3050.00 AHV/IV/EO/ALV/FAK	34'393.20		34'000		29'473.90	
3052.00 Personalversicherung	28'430.55		28'700		23'910.35	
3053.00 Unfallversicherung	3'627.60		4'300		3'363.00	
3055.00 Krankenversicherung	6'604.40		6'500		5'678.10	
3090.00 Fortbildungskurse	4'916.75		14'000		7'543.90	
3099.00 Verschiedenes	546.00		2'500		0.00	
3099.02 Gesundheitsförderung Personal	0.00		1'200		0.00	
3100.00 Büromaterial	3'231.60		3'000		1'889.45	
3101.01 Anlagen-/Installationsmaterial	15'161.03		20'000		20'926.51	
3101.02 Chemikalien ARA Canius	31'499.22		30'000		30'381.54	
3101.03 Reinigungsmaterialien	1'146.10		2'000		581.50	
3101.04 Verbrauchsmaterial	13'176.70		15'000		14'737.08	
3101.05 Chemikalien ARA Faschas	2'336.41		2'500		1'671.99	
3111.01 Anschaffung Mobilien,Maschinen Fahrzeuge,Geräte Kanalisation	25'006.25		26'000		20'448.25	
3112.00 Dienst- und Schutzkleider	1'021.75		4'000		2'319.80	
3120.01 ARA Canius-Heidseepumpen/Ener.	57'219.20		63'000		64'288.40	
3120.06 Energie ARA Canius	31'468.65		44'000		43'114.28	
Erl. Durch die Prozessoptimierungen und den Eigenverbrauch eines BHKW's konnte der Verbrauch reduziert werden.						
3120.07 Energie ARA Faschas	8'426.10		8'000		8'162.25	

# Erfolgsrechnung

Gemeinde Vaz/Obervaz  
Buchungsperiode 2021

Einwohnergemeinde	Rechnung 2021		Budget 2021		Rechnung 2020	
	Aufwand	Ertrag	Aufwand	Ertrag	Aufwand	Ertrag
3120.08 Wasser-/Abwasserg.ARA Canius	4'192.05		5'500		4'136.25	
3120.09 Wasser-/Abwasserg.ARA Faschas	417.35		600		403.15	
3120.10 Abfallbeseitigung ARA Canius	1'392.75		1'500		1'392.75	
3120.11 Abfallbeseitigung ARA Faschas	464.25		500		464.25	
3130.04 Kanalunterhalt Privatleitungen	130'249.10		250'000		60'297.35	
Erl. Die Auswertungen der Kanalisationsaufnahmen ergaben tiefere Sanierungs- und Erneuerungskosten für die privaten Eigentümer, daher der tiefere Aufwand welcher im Konto 7201.4260.01 verrechnet wurde.						
3130.05 Schlammabeseitig. ARA Canius	35'326.70		53'000		52'908.05	
Erl. Es fehlt die Schlussrechnung der Schlammanlieferung der Stadt Chur. Gesamthaft weniger Schlamm.						
3130.06 Schlammabeseitig. ARA Faschas	11'662.40		15'000		13'485.50	
3130.07 Landesinformationssystem	79'248.05		80'000		84'883.35	
3130.08 Lizenzkosten Auslesung Wasserzähler	15'274.33		20'000		18'354.12	
3130.11 Telefongebühren	1'599.70		2'500		1'719.95	
3130.12 Frankaturen	382.90		600		343.85	
3132.00 Projektierungen Kanalnetz	34'790.65		40'000		60'127.15	
3134.01 Sachversicherungen	960.45		3'000		2'434.60	
3134.02 Fahrzeugversicherungen	1'586.70		1'500		1'351.50	
3137.00 Strassenverkehrsamt	1'975.80		1'700		1'527.20	
3137.01 Bundesbeiträge	24'975.00		25'000		24'957.00	
3143.01 Unterhalt Kanalnetzanlagen	320'408.30		270'000		278'867.47	
Erl. Bei den Gebietssanierungen und Erneuerungen waren aufgrund der Auswertungen höhere Schäden an den öffentlichen Leitungen festgestellt worden. Grösserer Aufwand für die Spülarbeiten.						
3143.02 Unterhalt Heidbachkanal	18'301.60		25'000		2'251.65	
3144.01 Unterhalt ARA Canius	18'367.12		20'000		21'785.85	
3144.02 Unterhalt ARA Faschas	2'343.40		5'000		4'338.70	
3151.01 Unterhalt "ARA Canius/Faschas" Mobilien/Maschinen/Geräte	28'333.76		28'000		29'930.15	
3151.03 Unterhalt Fahrzeug	5'443.75		5'000		6'618.30	
3170.00 Spesenentschädigung	2'314.90		2'800		1'450.00	
3181.00 Abschreibung Forderungsverluste	1'043.35		0		0.00	
3199.00 Verschiedenes, Laborgebühren	3'865.50		5'000		2'815.85	
3199.08 Vorsteuerkürzung MWST	17'979.80		0		4'774.75	
3300.00 Ordentliche Abschreibungen	114'975.30		156'000		147'067.15	

# Erfolgsrechnung

Gemeinde Vaz/Obervaz  
Buchungsperiode 2021

Einwohnergemeinde	Rechnung 2021		Budget 2021		Rechnung 2020	
	Aufwand	Ertrag	Aufwand	Ertrag	Aufwand	Ertrag
3510.00 Einlage in Spezialfinanzierung	56'845.02		21'400		50'775.31	
3900.00 Material-u. Warenbezüge	1'201.09		1'500		1'701.09	
3910.00 Anteil Personaleinsatz	2'206.80		5'000		532.00	
3910.05 EDV-Support (intern)	2'450.00		4'400		2'450.00	
3920.00 Anteil Maschineneinsatz	0.00		2'000		0.00	
3940.00 Interne Zinsverrechnung	2'774.90		7'300		4'433.30	
4240.00 Abwassergebühren		1'310'753.95		1'300'000		1'308'494.15
4260.01 Kanalunterhalt Privatleitungen		127'319.20		250'000		57'501.95
Erl. Da Aufwand im Konto 7201.3130.04 tiefer war, ist der Ertrag auch tiefer.						
4260.02 Installationen/Revisionen		916.90		1'000		925.60
4260.03 Klärschlammannahme		0.00		10'000		6'216.80
4260.04 Energievergütung BHKW		37'540.40		35'000		30'854.45
4260.05 Verschiedene Rückerstattungen		6'731.90		0		220.00
4310.00 Eigenleist. für Investitionen		101'788.41		50'000		51'899.90
Erl. Viel grösserer Personaleinsatz für die Investitionsprojekte von Abwasser, Wasser, EWO und Strassen.						
4910.00 Einsatz Betriebspersonal		8'153.52		99'000		33'825.89
Erl. Aufgrund des grossen Einsatzes im Bereich Investitionen 7201.4310.00, keine Kapazitäten mehr.						
4990.00 Pumpleistung EWZ		50'936.70		51'000		54'702.85
<b>73 Abfallwirtschaft</b>	<b>1'270'370.15</b>	<b>1'270'370.15</b>	<b>1'205'300</b>	<b>1'205'300</b>	<b>1'294'316.34</b>	<b>1'294'316.34</b>
<b>730 Abfallwirtschaft</b>	<b>1'270'370.15</b>	<b>1'270'370.15</b>	<b>1'205'300</b>	<b>1'205'300</b>	<b>1'294'316.34</b>	<b>1'294'316.34</b>
<b>7301 Abfallwirtschaft</b>	<b>1'270'370.15</b>	<b>1'270'370.15</b>	<b>1'205'300</b>	<b>1'205'300</b>	<b>1'294'316.34</b>	<b>1'294'316.34</b>
3000.00 Kommission für Abfallbeseitigung	0.00		500		0.00	
3111.00 Einricht.Kehrichtsammelstellen Hütten und Container	18'159.10		40'000		102'130.95	
Erl. Ersatz Sammelstelle Lain wird erst im 2022 ausgeführt.						
3130.01 Abfuhr/Verbrennung/Verwertung	431'568.65		500'000		507'179.55	
Erl. Das Abfall-Gewicht ist im 2021 deutlich tiefer als im Vorjahr.						
3130.02 Spezialabfallbeseitigung	458'798.58		460'000		492'559.43	
3130.03 Aufwand für Gebührenmarken	10'693.82		11'000		14'947.27	



# Erfolgsrechnung

Gemeinde Vaz/Obervaz  
Buchungsperiode 2021

Einwohnergemeinde	Rechnung 2021		Budget 2021		Rechnung 2020	
	Aufwand	Ertrag	Aufwand	Ertrag	Aufwand	Ertrag
3130.12 Frankaturen	340.40		400		343.85	
3140.00 Unterhalt	24'431.65		15'000		11'500.75	
Erl. Generelle Reinigung aller Moloks ausgeführt.						
3181.00 Abschreibung	278.60		0		0.00	
Forderungsverluste						
3199.00 Verschiedenes	3'002.66		2'500		3'063.10	
3300.00 Ordentliche Abschreibungen	16'503.40		16'500		16'495.10	
3510.00 Einlage Spezialfinanzierung	147'711.38		82'600		68'251.79	
3612.00 Beitrag Reg. Sammelstelle	6'000.00		6'800		5'935.15	
3910.00 Anteil Personaleinsatz	145'881.91		67'000		68'909.40	
3920.00 Maschineneinsatz	7'000.00		3'000		3'000.00	
4240.00 Abfallbeseitigungsgebühren		1'103'348.90		1'080'000		1'159'831.89
4260.00 Verschiedene Rückerstattungen		166'796.25		125'000		133'811.70
4270.00 Strafmassnahmen		225.00		200		550.00
4940.00 Interne Zinsverrechnung		0.00		100		122.75
<b>74 Verbauungen</b>	<b>161'244.26</b>		<b>130'600</b>		<b>256'625.50</b>	
<b>741 Gewässerverbauungen</b>	<b>161'244.26</b>		<b>130'600</b>		<b>256'625.50</b>	
<b>7410 Stauanlagen Heidsee</b>	<b>133'613.47</b>		<b>110'100</b>		<b>254'251.35</b>	
3132.00 Honorare	51'799.15		30'000		213'048.15	
Erl. Höhere Kosten, da nun die Hochwassersicherheit auch untersucht und überprüft werden muss.						
3134.01 Sachversicherungen	10.19		100		0.00	
3143.00 Unterhalt Heidseeanlagen	74'687.63		70'000		30'679.40	
3910.00 Anteil Personaleinsatz	7'116.50		10'000		10'523.80	
<b>7411 Sanaspans- und Heidbach</b>	<b>27'630.79</b>		<b>15'000</b>		<b>2'374.15</b>	
3143.00 Unterhalt	27'630.79		15'000		2'374.15	
Erl. Es musste das Auffangbecken Sanaspansbach komplett ausgebaggert werden, dies war nicht eingerechnet.						

# Erfolgsrechnung

Gemeinde Vaz/Obervaz  
Buchungsperiode 2021

Einwohnergemeinde	Rechnung 2021		Budget 2021		Rechnung 2020	
	Aufwand	Ertrag	Aufwand	Ertrag	Aufwand	Ertrag
<b>7412 Kriechzone Zorten</b>			<b>5'500</b>			
3143.00 Unterhalt	0.00		5'500		0.00	
<b>77 Übriger Umweltschutz</b>	<b>495'115.01</b>	<b>335'423.59</b>	<b>564'200</b>	<b>370'500</b>	<b>468'075.55</b>	<b>295'202.39</b>
<b>771 Friedhof und Bestattung</b>	<b>111'948.08</b>	<b>72'661.60</b>	<b>107'900</b>	<b>29'500</b>	<b>94'442.30</b>	<b>57'448.30</b>
<b>7710 Friedhof und Bestattung</b>	<b>111'948.08</b>	<b>72'661.60</b>	<b>107'900</b>	<b>29'500</b>	<b>94'442.30</b>	<b>57'448.30</b>
3000.00 Friedhofkommissionen	315.00		1'000		210.00	
3010.00 Entsch. Friedhofgärtner	34'150.25		22'000		27'204.10	
3050.00 AHV/IV/EO/ALV/FAK	1'145.95		1'800		1'748.85	
3052.00 Personalversicherung	128.65		0		0.00	
3053.00 Unfallversicherung	246.90		300		262.80	
3055.00 Krankenversicherung	410.50		400		399.20	
3101.00 Bepflanzungen und übrige Verbrauchsmaterialien	1'161.60		1'500		980.00	
3120.01 Energie	6'245.70		6'500		5'868.45	
3120.03 Wasser- u. Abwassergebühren	422.05		400		408.40	
3120.04 Abfallbeseitigung	500.00		500		847.30	
3130.00 Bestattungswesen/Grabaushub	1'072.10		2'500		1'327.55	
3134.01 Sachversicherungen	154.45		500		541.00	
3143.00 Baulicher Unterhalt	46'641.45		50'000		35'020.40	
3151.00 Unterh.Masch/Werkzeuge/Geräte	191.15		300		0.00	
3170.00 Spesenentschädigung	0.00		200		161.00	
3199.00 Verschiedenes	0.00		100		0.00	
3300.00 Ordentliche Abschreibungen	8'554.30		8'500		8'463.25	
3910.00 Anteil Personaleinsatz	9'708.03		10'500		11'000.00	
3920.00 Maschineneinsatz	900.00		900		0.00	
4240.00 Dienstleist.-u. Benutzungsgeb.		11'400.00		4'500		4'600.00
4260.13 Krankentaggelder		10'573.20		0		1'628.70
4501.00 Entnahme aus Fonds		50'688.40		25'000		51'219.60

# Erfolgsrechnung

Gemeinde Vaz/Obervaz  
Buchungsperiode 2021

Einwohnergemeinde	Rechnung 2021		Budget 2021		Rechnung 2020		
	Aufwand	Ertrag	Aufwand	Ertrag	Aufwand	Ertrag	
<b>779</b>	<b>Umweltschutz, übriges</b>	<b>383'166.93</b>	<b>262'761.99</b>	<b>456'300</b>	<b>341'000</b>	<b>373'633.25</b>	<b>237'754.09</b>
<b>7790</b>	<b>Umweltschutz, übriges</b>	<b>383'166.93</b>	<b>262'761.99</b>	<b>456'300</b>	<b>341'000</b>	<b>373'633.25</b>	<b>237'754.09</b>
3010.00	Wartung Toilettenanlagen	15'923.80		20'000		24'810.60	
3050.00	AHV/IV/EO/ALV/FAK	1'316.75		1'600		2'009.30	
3052.00	Personalversicherung	197.35		0		0.00	
3053.00	Unfallversicherung	152.15		200		255.45	
3055.00	Krankenversicherung	252.80		300		386.95	
3101.01	Anschaffung GA	56'340.34		57'000		56'465.26	
3130.00	Energiestadt	33'298.95		30'000		35'920.35	
	Erl. Die Überschreitung wird durch eine Rückvergütung (ca. 5'000.--CHF) im Konto 7790.4260.00 mehr als kompensiert.						
3131.00	Studie Verkehrskonzept	33'304.85		30'000		26'641.55	
	Erl. Bustaxikonzept wurde auch über die Gemeinden Albula, Lantsch/Lenz und Churwalden erstellt. Rückerstattungen von ca. Fr. 11'600.- auf Konto 7790.4260.00 verbucht.						
3144.00	Unterh.öffentl.Toilettenanl.	1'249.80		20'000		8'877.00	
	Erl. Reinigung wurde doppelt budgetiert, diese wurde mit internen Personal ausgeführt.						
3160.00	Miete Toilettenanlagen	7'800.00		0		0.00	
	Erl. Miete öffentliches WC ehem. Post Valbella.						
3199.01	Umweltschutzmassn. Allgemein	18'770.95		22'000		20'200.00	
3199.02	Verschiedenes	0.00		500		0.00	
3300.00	Ordentliche Abschreibungen	1'034.70		1'000		1'034.70	
3635.00	Förderbeiträge aus Stromsparfonds	212'024.49		270'000		193'332.09	
3910.00	Personaleinsatz	1'500.00		3'700		3'700.00	
4250.00	Rückerstattungen GA		27'132.00		57'000		34'566.00
4260.00	Verschiedene Rückerstattungen		23'605.50		14'000		9'856.00
	Erl. Bustaxikonzept wurde auch über die Gemeinden Albula, Lantsch/Lenz und Churwalden erstellt. Rückerstattungen von ca. Fr. 11'600.- auf diesem Konto verbucht.						
4511.00	Entnahme aus Stromsparfonds		212'024.49		270'000		193'332.09

# Erfolgsrechnung

Gemeinde Vaz/Oberbaz  
Buchungsperiode 2021

Einwohnergemeinde	Rechnung 2021		Budget 2021		Rechnung 2020		
	Aufwand	Ertrag	Aufwand	Ertrag	Aufwand	Ertrag	
<b>79</b>	<b>Raumordnung</b>	<b>133'719.90</b>	<b>13'780.00</b>	<b>301'000</b>	<b>10'000</b>	<b>102'234.50</b>	
<b>790</b>	<b>Raumordnung</b>	<b>133'719.90</b>	<b>13'780.00</b>	<b>301'000</b>	<b>10'000</b>	<b>102'234.50</b>	
<b>7900</b>	<b>Raumordnung (allgemein)</b>	<b>133'719.90</b>	<b>13'780.00</b>	<b>301'000</b>	<b>10'000</b>	<b>102'234.50</b>	
3000.00	Entsch. Planungskommission	6'090.00		0		0.00	
	Erl. Eigenes Konto für Aufwendungen Planungskommission. War unter Kto. 7900.3130.01 budgetiert.						
3050.00	AHV/IV/EO/ALV/FAK	96.70		0		0.00	
3130.01	Ortsplanung	101'127.45		240'000		77'601.15	
	Erl. Planungen haben sich verzögert (z.B. Totalrevision Ortsplanung, Seniorenzentrum). Zeitliche Abschätzungen sind bei politischen Prozessen schwierig.						
3130.02	Quartierplan-Verfahren	4'328.45		20'000		2'973.20	
	Erl. Keine grossen QP-Änderungen.						
3130.03	Umsetzung Wildschutzkonzept	11'077.30		30'000		10'660.15	
	Erl. Verzögerungen bei der freiwilligen Vereinbarung mit LBB, LMS und Bürgergemeinde.						
3910.00	Technische Aufsichten	11'000.00		11'000		11'000.00	
4260.00	Rückerstattung Quartierplan		0.00		10'000		0.00
4631.00	Kantonsbeiträge		13'780.00		0		0.00
<b>8</b>	<b>VOLKSWIRTSCHAFT</b>	<b>21'504'322.20</b>	<b>18'941'043.21</b>	<b>20'825'200</b>	<b>17'624'700</b>	<b>20'637'470.79</b>	<b>18'720'403.14</b>
<b>81</b>	<b>Landwirtschaft</b>	<b>213'551.56</b>	<b>104'439.40</b>	<b>209'400</b>	<b>87'300</b>	<b>247'274.05</b>	<b>93'390.90</b>
<b>811</b>	<b>Landwirtschaft</b>	<b>213'551.56</b>	<b>104'439.40</b>	<b>209'400</b>	<b>87'300</b>	<b>247'274.05</b>	<b>93'390.90</b>
<b>8110</b>	<b>Landwirtschaft</b>	<b>213'551.56</b>	<b>104'439.40</b>	<b>209'400</b>	<b>87'300</b>	<b>247'274.05</b>	<b>93'390.90</b>
3050.00	AHV/IV/EO/ALV/FAK	0.00		1'500		0.00	
3101.00	Werkzeuge u. Werkgeschirr	2'783.00		5'000		2'273.10	
3111.00	Ansch.Mobil./Maschinen/Geräte	13'746.55		10'000		10'800.00	
3120.01	Energie	1'509.35		1'000		220.50	

# Erfolgsrechnung

Gemeinde Vaz/Obervaz  
Buchungsperiode 2021

Einwohnergemeinde	Rechnung 2021		Budget 2021		Rechnung 2020	
	Aufwand	Ertrag	Aufwand	Ertrag	Aufwand	Ertrag
3120.03 Wasser- u. Abwassergebühren	0.00		700		3'098.15	
3134.01 Sachversicherungen	252.42		1'000		1'100.75	
3134.02 Fahrzeugversicherungen	189.60		200		0.00	
3137.00 Strassenverkehrsamt	0.00		200		117.80	
3140.01 Unterh.+Verbesserung Heimweid.	30'656.60		12'000		12'525.15	
Erl. Nebst den üblich Unterhaltsarbeiten der Landwirte mussten auch diverse Weidebrunnen saniert werden.						
3140.02 Unterh.+Verbesserung Alpweiden	96'107.55		58'000		63'092.20	
Erl. Nebst den üblich Unterhaltsarbeiten der Landwirte mussten auch diverse Alpbrunnen saniert werden.						
3140.03 Unterhalt und Verbesserung Alpweiden durch Arbeitslager	5'091.30		5'000		5'055.15	
3143.01 Unterhalt Milchleitungen	0.00		1'000		0.00	
3143.02 Unterhalt und Entwässerungen	0.00		8'000		11'497.95	
3144.00 Gebäudeunterhalt	10'583.05		50'000		83'325.20	
Erl. Nasszelle Alp God wurde zurückgestellt.						
3151.00 Unterh.Mob./Maschinen/Geräte	5'729.65		8'000		8'539.75	
3170.00 Spesenentschädigung	378.90		100		0.00	
3199.01 Schädlingbek. Mäuse/Maulwurf	1'970.00		1'000		1'804.00	
3199.02 Verschiedenes	1'631.90		2'000		1'563.65	
3300.00 Ordentliche Abschreibungen	24'656.25		24'700		24'730.20	
3910.00 Anteil Personaleinsatz	18'265.44		20'000		17'530.50	
4260.01 Verschiedene Rückerstattungen		13.00		1'000		0.00
4470.00 Pachtzins		43'000.00		43'000		43'000.00
4470.01 Mietzinsen Alphütten		3'000.00		3'300		3'300.00
4510.01 Entnahme aus Bodenerlöskonto		58'426.40		40'000		47'090.90
<b>82 Forstwirtschaft</b>	<b>351'508.55</b>	<b>205'364.40</b>	<b>372'800</b>	<b>200'500</b>	<b>328'907.59</b>	<b>261'354.85</b>
<b>820 Forstwirtschaft</b>	<b>351'508.55</b>	<b>205'364.40</b>	<b>372'800</b>	<b>200'500</b>	<b>328'907.59</b>	<b>261'354.85</b>
<b>8200 Forstwirtschaft</b>	<b>351'508.55</b>	<b>205'364.40</b>	<b>372'800</b>	<b>200'500</b>	<b>328'907.59</b>	<b>261'354.85</b>
3010.00 Gehälter Forstpersonal	125'248.65		126'000		124'886.90	
3050.00 AHV/IV/EO/ALV/FAK	5'837.05		10'000		5'058.70-	
3052.00 Personalversicherung	10'018.20		10'000		10'018.20	
3053.00 Unfallversicherung	918.15		1'200		314.15	

# Erfolgsrechnung

Gemeinde Vaz/Oberbaz  
Buchungsperiode 2021

Einwohnergemeinde	Rechnung 2021		Budget 2021		Rechnung 2020	
	Aufwand	Ertrag	Aufwand	Ertrag	Aufwand	Ertrag
3055.00 Krankenversicherung	1'524.80		1'900		475.85	
3090.00 Fortbildungskurse	0.00		1'000		260.00	
3099.02 Gesundheitsförderung Personal	300.00		300		0.00	
3100.00 Büromaterial u. Drucksachen	1'604.45		1'200		1'641.43	
RFA						
3101.01 Verbr'Mat./Werkzeuge/ Geräte	3'818.50		2'500		1'961.50	
RFA						
3101.02 Verbr'Mat./Werkzeuge Geräte	864.60		0		664.50	
3101.03 Privatholz/Holzankauf	6'030.60		1'500		3'557.55	
Erl. Budgetabweichung erfolgte aufgrund Rückkauf Verbauungsholz aus Sammelprojekt SIE Sanaspans 2021 Holz wurde für gemeindeinteren Verbauungsprojekte weiterverwendet (Baustelle Voa da Solis/Zufahrtsrampe Otto Bohr)						
3111.01 Ansch.Fahrzeuge/Masch./Geräte	28'332.05		28'000		1'869.85	
RFA						
3111.02 Ansch. Fahrzeuge/Masch./Geräte	513.50		0		2'626.20	
3112.01 Dienst- u. Schutzkleider RFA	1'072.45		800		952.25	
3120.01 Energie	1'783.95		2'500		2'255.10	
3120.03 Wasser-u. Abwassergebühren	354.45		400		0.00	
3130.01 Holzernte	59'851.80		55'000		29'375.25	
3131.00 Projektierung Waldstrasse Got da Lain	7'243.00		0		0.00	
Erl. Vorprojekt Walderschliessung Got da Lain: Auf Verlangen des BUWAL musste für dieses Projekt eine aktuelle Standortkartierung erstellt werden.						
3134.01 Sachversicherungen	61.25		300		331.27	
3134.02 Fahrzeugversicherungen	962.60		1'000		993.30	
3137.00 Strassenverkehrsamt	627.65		500		358.75	
3141.00 Strassen u. Wegunterhalt	10'830.30		10'000		0.00	
3144.00 Hütten u. Magazine	725.95		1'000		5'094.30	
3151.01 Unterh.Fahrzeuge/Masch./ Geräte RFA	3'255.90		2'500		1'607.20	
3151.02 Unterh.Fahrzeuge/Masch./Geräte	1'334.25		2'000		3'750.60	
3170.00 Spesenentschädigung RFA	924.65		600		982.20	
3199.01 Waldpflege	19'470.73		30'000		28'338.85	
3199.02 Waldschaden-Sanierung	29'038.87		50'000		52'979.51	

# Erfolgsrechnung

Gemeinde Vaz/Oberbaz  
Buchungsperiode 2021

Einwohnergemeinde	Rechnung 2021		Budget 2021		Rechnung 2020	
	Aufwand	Ertrag	Aufwand	Ertrag	Aufwand	Ertrag
3199.04 Verschiedenes/Nebenbetrieb	11'211.79		25'000		29'842.75	
Erl. Der Neubau Waldlehrpfad Got da Lain konnte aufgrund von ausstehenden Stellungnahmen seitens des BUWAL nicht umgesetzt werden. Projekt wurde auf einen späteren Zeitpunkt verschoben.						
3300.00 Ordentliche Abschreibungen	1'183.70		1'100		1'154.80	
3501.00 Einlage in Forstfonds	11'430.00		0		20'715.00	
3634.00 Beitrag Selva/SHF/FSC-Label	2'715.00		3'500		3'886.30	
3900.00 Material- u. Warenbezüge	919.71		500		734.23	
3910.00 Anteil Personaleinsatz	0.00		1'000		838.50	
3910.05 EDV-Support (intern)	1'500.00		1'500		1'500.00	
4250.01 Verkauf Nutzholz		23'834.70		20'000		40'298.95
4250.02 Verkauf Brennholz		4'301.70		12'500		5'244.15
4250.03 Diverse Verkäufe/Nebenbetrieb		3'361.30		500		2'850.00
4260.01 Arbeiten für Dritte		1'799.80		10'000		500.00
4260.02 Diverse Rückerstattungen		2'880.00		10'000		2'980.00
4260.13 Krankentaggelder		24'860.95		0		76'679.20
4310.00 Eigenleistungen für Investitionen		20'185.20		5'000		20'715.00
4501.00 Entnahme aus Forstfonds		0.00		20'000		0.00
4630.00 Zollrückerstattung		836.95		2'000		2'075.50
4631.01 Kantonsbeitr. f.Förstergehalt		14'890.05		14'000		13'892.55
4631.02 Kantonsbeitrag an Waldpflege		65'903.00		55'000		78'748.45
4632.01 Beitr.Gemeinden an Förstergehalt		33'780.80		48'000		14'122.65
4632.02 Beitr.Gemeinden an Aufwände		8'229.95		3'000		2'748.40
4920.00 Vermietung Forstmagazin		500.00		500		500.00
<b>84 Tourismus</b>	<b>7'902'383.78</b>	<b>5'594'361.10</b>	<b>8'039'900</b>	<b>5'133'800</b>	<b>7'280'282.04</b>	<b>5'584'650.28</b>
<b>840 Tourismus (allgemein)</b>	<b>3'715'424.26</b>	<b>1'407'401.58</b>	<b>4'109'900</b>	<b>1'203'800</b>	<b>3'174'112.65</b>	<b>1'478'480.89</b>
<b>8400 Tourismus (allgemein)</b>	<b>3'072'036.56</b>	<b>1'009'850.55</b>	<b>3'368'800</b>	<b>884'000</b>	<b>2'454'967.45</b>	<b>1'019'491.29</b>
3010.00 Gehälter	39'322.90		50'000		44'683.55	
3050.00 AHV/IV/EO/ALV/FAK	3'107.50		3'800		3'520.05	
3052.00 Personalversicherung	2'279.55		2'400		2'486.75	

# Erfolgsrechnung

Gemeinde Vaz/Obervaz  
Buchungsperiode 2021

Einwohnergemeinde	Rechnung 2021		Budget 2021		Rechnung 2020	
	Aufwand	Ertrag	Aufwand	Ertrag	Aufwand	Ertrag
3053.00 Unfallversicherung	359.20		500		447.55	
3055.00 Krankenversicherung	596.70		700		678.05	
3101.00 Verbrauchsmaterial	17'000.59		20'000		19'996.59	
3120.01 Energie	12'229.60		11'000		2'027.65	
3130.11 Telefongebühren	418.10		500		1'015.20	
3141.00 Unterh.Tour.-Anlagen+Blumen	180'994.11		185'000		182'818.40	
3143.01 Unterhalt Langlauf- unterführungen und Loipen	85'699.54		70'000		55'695.98	
Erl. Rechnungstellung für Beschneigungsschacht Fadail verspätet erfolgt. War im Budget 2020 enthalten.						
3143.02 Unterhalt Bike-Strecken	191'083.25		190'000		169'585.15	
3143.03 Strecke für Bikeweltcup	41'141.85		40'000		0.00	
3143.11 Aufwand Infrastrukturfonds	353'842.40		420'000		501'113.09	
3160.00 Lokalmieten	18'072.80		8'400		8'400.00	
Erl. Nachtragskredit GR 18.05.2021 CHF 10'373. Halle Vinoteca Valbella.						
3170.00 Spesenentschädigung	2'147.20		2'000		1'335.10	
3199.00 Stammgäste-Apero und Verschiedenes	1'000.00		9'000		9'000.00	
3300.00 Ordentliche Abschreibungen	186'006.65		189'000		67'275.25	
3635.00 Sportbusbetrieb	904'653.65		750'000		752'749.65	
Erl. Höhere Kosten aufgrund neuer Verträge. Neu Gesamtbeitrag der Gemeinde in Rechnung gestellt. Rückerstattung LBB AG unter Kto. 8400.4260.12						
3635.01 Taxibetrieb	50'000.00		50'000		47'500.00	
3636.01 Beitrag an 1.August-Feier	12'000.00		12'000		8'000.00	
3636.02 Beitrag an FIS WC-Rennen	240'000.00		240'000		0.00	
3636.03 Beitrag an Tour de Ski	50'000.00		50'000		0.00	
3636.04 Beitrag an Bikeweltcup	153'000.00		220'000		17'000.00	
3636.06 Beitrag an Markenprozess mit Arosa	0.00		0		50'000.00	
3636.09 Beitrag an IBU Cup und IBU Junioren Cup	12'500.00		50'000		50'000.00	
3636.10 Beitrag Motor Classics	0.00		15'000		6'160.24	
3636.12 Beitrag für Live is Life	0.00		12'500		25'000.00	
3636.14 Beitrag an Viva la Strada	7'000.00		7'000		0.00	
3636.15 Beitrag an LMS Rangereinsatz	33'741.25		0		685.60	
3900.00 Material- u. Warenbezüge	29'817.38		40'000		8'115.60	
3910.00 Anteil Personaleinsatz	284'022.34		510'000		269'678.00	



# Erfolgsrechnung

Gemeinde Vaz/Obervaz  
Buchungsperiode 2021

Einwohnergemeinde	Rechnung 2021		Budget 2021		Rechnung 2020	
	Aufwand	Ertrag	Aufwand	Ertrag	Aufwand	Ertrag
3920.00 Maschinen- u. Fahrzeugeinsatz	160'000.00		210'000		150'000.00	
4250.00 Werbeeinnahmen		14'440.65		14'000		12'906.40
4260.00 Verschiedene Rückerstattungen	0.00	187'138.65	0	50'000	0.00	89'687.35
4260.02 Beiträge Dritter an Unterhalt		121'623.50		65'000		78'345.65
Touristische Infrastruktur						
Erl. Unerwartet hohe Rückerstattung aus Langlaufregion aufgrund äusserst erfolgreichem Loipenpassverkauf.						
4511.01 Entnahme aus		353'842.40		420'000		501'113.09
Infrastrukturfonds						
4612.00 Beitrag Loipenregion an		32'805.35		35'000		37'438.80
Gehälter						
4990.00 Beitrag an Gemeindewerkgruppe		300'000.00		300'000		300'000.00
<b>8405 Touristische Anlagen Heidsee</b>	<b>643'387.70</b>	<b>397'551.03</b>	<b>741'100</b>	<b>319'800</b>	<b>719'145.20</b>	<b>458'989.60</b>
3010.00 Gehälter	213'818.10		170'000		235'370.55	
3050.00 AHV/IV/EO/ALV/FAK	16'499.15		13'800		17'739.30	
3052.00 Personalversicherung	6'049.45		4'800		4'848.70	
3053.00 Unfallversicherung	1'991.25		1'700		2'260.20	
3055.00 Krankenversicherung	3'309.35		2'600		3'616.70	
3090.00 Fortbildungskurse	0.00		1'000		1'200.00	
3099.02 Gesundheitsförderung Personal	900.00		600		0.00	
3101.01 Wareneinkauf Fische	34'829.50		31'000		33'990.30	
3101.02 Wareneinkauf Bootsteg	24'359.62		30'000		36'680.18	
3120.01 Energie	26'989.65		30'000		25'258.05	
3120.03 Wasser- u. Abwassergebühren	3'711.50		2'900		5'301.20	
3120.05 Abfallbeseitigung	3'500.00		3'500		3'500.00	
3130.01 Entschädigung f. Düngeverzicht	2'380.20		2'400		2'380.20	
3131.00 Planungskredit Seeanlagen	22'711.35		130'000		13'326.85	
Erl. Die Planung zum Lido wurde ins 2022/2023 verschoben. An Stelle des Wettbewerbs, wurde vom Vorstand ein Masterplan zum Heidsee gewünscht.						
3134.01 Sachversicherungen	2'716.41		2'800		2'735.30	
3140.01 Unterhalt Seeanlagen	57'750.90		65'000		50'223.91	
3143.00 Unterhalt Lidoanlage	22'647.80		40'000		9'830.00	
3144.00 Unterhalt Gebäude	74'798.85		50'000		113'223.45	
Erl. Erhöhter Reinigungseinsatz der Toiletten wegen Corona						

# Erfolgsrechnung

Gemeinde Vaz/Obervaz  
Buchungsperiode 2021

Einwohnergemeinde	Rechnung 2021		Budget 2021		Rechnung 2020	
	Aufwand	Ertrag	Aufwand	Ertrag	Aufwand	Ertrag
3151.00 Unterhalt Geräte	51'571.53		55'000		51'256.19	
3170.00 Spesenentschädigung	1'277.20		500		1'903.00	
3199.00 Verschiedenes	9'021.27		6'000		8'367.92	
3910.00 Personaleinsatz	54'054.62		89'000		87'633.20	
3910.05 EDV-Support (intern)	1'500.00		1'500		1'500.00	
3920.00 Maschineneinsatz	7'000.00		7'000		7'000.00	
4210.00 Patente (Fischen)		68'171.20		60'000		75'595.00
4231.00 Kursgelder Bootssteg		79'397.55		45'000		72'090.50
4231.01 Kursgelder Fischerei		8'615.00		0		11'875.00
4240.10 Benützungsgebühren	0.00	894.05	0	500	0.00	0.00
4250.00 Warenverkauf Bootsteg	0.00	58'318.90	0	55'000	0.00	83'145.90
4250.01 Warenvermietung		111'257.18		100'000		155'653.65
4260.00 Verschiedene Rückerstattungen		13'539.40		4'000		5'426.35
4260.11 Lohnausgleich nach EO		1'264.00		0		203.20
4270.00 Fischereibussen		250.00		300		0.00
4470.00 Pachtzins Kioske		55'843.75		55'000		55'000.00
<b>841 Gäste- und Tourismusförderungsabgabe</b>	<b>4'186'959.52</b>	<b>4'186'959.52</b>	<b>3'930'000</b>	<b>3'930'000</b>	<b>4'106'169.39</b>	<b>4'106'169.39</b>
<b>8410 Gäste- und Tourismusförderungsabgabe</b>	<b>4'186'959.52</b>	<b>4'186'959.52</b>	<b>3'930'000</b>	<b>3'930'000</b>	<b>4'106'169.39</b>	<b>4'106'169.39</b>
3510.00 Einlage in Spezialfinanzierung	465'092.17		230'000		391'483.99	
3511.00 Einlage Infrastrukturfonds	346'867.35		325'000		339'685.40	
3635.00 Leistungsauftrag an LMS	3'000'000.00		3'000'000		3'000'000.00	
3910.00 Beitrag für Inkassohandlungen	45'000.00		45'000		45'000.00	
3990.01 Beitrag Gemeindewerkgruppe	300'000.00		300'000		300'000.00	
3990.03 Beitrag an Kultur	30'000.00		30'000		30'000.00	
4035.01 Gästeabgabe		3'468'673.68		3'250'000		3'396'854.24
4035.02 Tourismusförderungsabgabe		718'285.84		680'000		709'315.15

# Erfolgsrechnung

Gemeinde Vaz/Obervaz  
Buchungsperiode 2021

Einwohnergemeinde	Rechnung 2021		Budget 2021		Rechnung 2020	
	Aufwand	Ertrag	Aufwand	Ertrag	Aufwand	Ertrag
<b>87 Energie</b>	<b>13'036'878.31</b>	<b>13'036'878.31</b>	<b>12'203'100</b>	<b>12'203'100</b>	<b>12'781'007.11</b>	<b>12'781'007.11</b>
<b>871 Elektrizität</b>	<b>11'576'493.08</b>	<b>11'576'493.08</b>	<b>10'868'100</b>	<b>10'868'100</b>	<b>11'427'458.81</b>	<b>11'427'458.81</b>
<b>8711 Energieversorgung</b>	<b>4'601'587.58</b>	<b>515'027.18</b>	<b>4'903'100</b>	<b>478'100</b>	<b>4'786'550.65</b>	<b>669'886.25</b>
3010.01 Gehälter Betriebspersonal	776'205.75		806'500		707'159.45	
3010.02 Pikettdienst	12'600.00		10'800		12'200.00	
3050.00 AHV/IV/EO/ALV/FAK	62'679.60		64'800		56'738.75	
3052.00 Personalversicherung	34'740.65		33'300		31'528.95	
3053.00 Unfallversicherung	3'134.40		4'200		3'160.20	
3055.00 Krankenversicherung	12'144.90		12'500		11'040.25	
3090.00 Fortbildungskurse	10'820.93		28'000		26'087.30	
Erl. Sicherheitsschulung konnte im Frühling aufgrund der Covid-Situation nicht durchgeführt werden und danach war keine Zeit mehr aufgrund der Bausaison.						
3091.00 Personalwerbung	6'518.75		5'000		8'201.63	
3099.02 Gesundheitsförderung Personal	835.65		3'000		1'114.20	
3100.00 Bürobedarf u. Drucksachen	13'146.30		25'000		8'880.70	
Erl. Weniger Bedarf da gewisse Publikationen nicht umgesetzt werden konnten.						
3101.01 Werkzeuge u. Geräte	7'506.60		15'000		4'499.75	
3101.02 Verbrauchsmaterial, Treibstoffe Schmiermittel, Pneus, Rein-stoff	188.45		7'000		3'060.15	
3101.03 Installationsmaterial und Apparate für d. Wiederverkauf	64'936.20		30'000		339'101.09	
Erl. Grösseren Bedarf an Material durch Projekte welche über das Konto 8711.4250.00 und 8711.4260.00 wiederverkauft wurden.						
3102.00 Marketing und Vertrieb	92'006.47		100'000		98'377.20	
Erl. Geringere Anzahl Anträge für Unterstützung erhalten.						
3111.01 Ansch. Mob./Maschinen/Geräte	8'784.00		30'000		22'693.76	
Erl. Gewisse Geräte konnten nochmals revidiert werden, anstelle einer Neuanschaffung.						
3111.02 Anschaffung Messapparate	4'453.06		20'000		135'801.01	
Erl. Da über das Austausch Projekt Messapparate angeschafft wurden, waren die Kosten für den Unterhalt tiefer.						
3111.03 Anschaffung Fahrzeuge	48'880.45		50'000		0.00	

# Erfolgsrechnung

Gemeinde Vaz/Obervaz  
Buchungsperiode 2021

Einwohnergemeinde	Rechnung 2021		Budget 2021		Rechnung 2020	
	Aufwand	Ertrag	Aufwand	Ertrag	Aufwand	Ertrag
3112.00 Dienst- u. Schutzkleider	5'566.05		14'000		6'948.00	
3120.01 Energie	15'055.65		17'000		14'591.75	
3120.03 Wasser- und Abwassergebühren	770.00		1'500		869.80	
3120.04 Abfallbeseitigung	2'830.10		3'000		2'830.10	
3120.05 Energie Unterwerke	17'006.70		22'000		20'784.55	
3120.06 Wasser und Abwassergebühren Unterwerke	1'708.80		2'000		1'571.55	
3130.01 Bankgebühren	2'554.25		4'000		2'646.65	
3130.04 Verbandsbeiträge	18'773.50		22'000		19'966.85	
3130.05 Netzanalyse Betreiben/Pflegen	680.01		7'500		400.00	
3130.06 Erstellen Schutzkoordination	8'746.53		40'000		42'983.74	
Erl. Aufgrund des grossen Projekts UW Muloin wurden die einzelnen Aussenstationen zurückgestellt und nicht umgesetzt.						
3130.07 Unterhalt Technisches Netz	6'497.55		30'000		54'302.25	
Erl. Aufgrund tieferer Ausbauten und Umlegungen auch weniger Aufwand.						
3130.08 Transporte	4'095.10		10'000		3'506.35	
3130.09 EDM Systemdienstleistungen	18'640.70		17'000		15'263.20	
3130.10 Landesinformationssystem	66'896.65		90'000		83'661.05	
Erl. Weniger Aufwand für die Aufnahme der Projekte.						
3130.11 Telefongeb., Funkbewilligung	2'502.20		8'000		3'302.05	
3130.12 Frankaturen	13'265.55		20'000		16'182.30	
3132.00 Honorar, Beratung Ing.	24'008.55		25'000		26'829.40	
3132.01 Installationskontrolle	10'168.40		20'000		5'330.00	
3134.01 Sachversicherungen	524.60		2'000		1'569.35	
3134.02 Fahrzeugversicherungen	5'123.80		6'200		5'566.85	
3137.00 Strassenverkehrsamt	2'244.40		2'400		2'464.00	
3143.00 Unterhalt Leitungsnetz	128'916.15		180'000		136'854.80	
Erl. Weniger Aufwand, da keine grösseren Umlegungen und Störungen.						
3144.01 Gebäudeunterhalt Werkhalle	13'736.25		25'000		7'423.05	
Erl. Aufgrund der Projektsynergien von 2023 einen Teil des Unterhalts zurückgestellt.						
3144.02 Unterhalt Trafostationen	82'022.71		150'000		37'396.33	
Erl. Tiefere Kosten aufgrund von Lieferverzögerungen (Elektronik) und auch weniger Unterhalt.						
3144.03 Unterhalt Unterwerk Dieschen	12'953.70		40'000		31'568.54	
Erl. Weniger Kosten und Aufwand, da wegen dem Umbau des UW Muloin das UW Dieschen ganzjährig ohne Unterbruch im Betrieb war.						

# Erfolgsrechnung

Gemeinde Vaz/Obervaz  
Buchungsperiode 2021

Einwohnergemeinde	Rechnung 2021		Budget 2021		Rechnung 2020	
	Aufwand	Ertrag	Aufwand	Ertrag	Aufwand	Ertrag
3144.04 Unterhalt Unterwerk Muloin	13'350.13		60'000		103'035.72	
Erl. Es konnten auch die Unterhaltskosten über das Projekt in der Investitionsrechnung abgewickelt werden. 8711.5034.41.						
3149.01 Unterhalt Rundsteuerung	9'543.51		6'000		1'745.02	
Erl. Mehraufwand aufgrund dringendem Ersatz des Rechners.						
3149.02 Unterhalt Leitsystem	2'290.35		45'000		16'271.60	
Erl. Es konnten auch die Unterhaltskosten über das Projekt in der Investitionsrechnung abgewickelt werden. 8711.5034.41						
3151.01 Unterh. Mob./Maschinen/Geräte	3'814.25		15'000		2'374.15	
Erl. Tiefere Kosten von externen Dienstleistern für den Service an den Maschinen und Geräten.						
3151.02 Unterhalt Messapparate	15'959.48		10'000		17'863.74	
Erl. Aufgrund der gesetzlichen Vorgaben war das Los derjenigen Zähler welche überprüft werden müssen grösser, daher auch höhere Kosten.						
3151.03 Unterhalt Fahrzeuge	17'513.60		10'000		12'673.30	
Erl. Grössere Reparaturen bei 2 Fahrzeugen aufgrund von Antriebs- und Motorproblemen.						
3151.04 Wartungsverträge Zähler	39'877.77		50'000		43'234.82	
Erl. Es konnten auch die Unterhaltskosten über das Projekt in der Investitionsrechnung abgewickelt werden. 8711.5034.25 Zählerfernauslösung Rollout.						
3153.00 EDV-Anlage, Wartung	14'046.45		20'000		12'101.25	
3170.00 Spesenentschädigung	10'419.90		13'000		11'443.95	
3199.00 Allgemeine Betriebsunkosten	2'152.48		5'000		2'397.60	
3199.08 Vorsteuerkürzung MwSt.	17'689.35		10'000		10'800.40	
3300.00 Ordentliche Abschreibungen	1'129'147.10		1'159'500		1'164'660.45	
3510.00 Einlage in Spezialfinanzierung	1'695'893.82		1'474'100		1'357'541.04	
3900.00 Material und Warenbezüge	4'421.53		5'000		5'215.06	
3910.00 Anteil Personaleinsatz	0.00		15'000		5'880.00	
Erl. Kein Einsatz von gemeindeinternem Personal für den Unterhalt.						
3940.00 Interne Zinsverrechnung	597.80		1'800		4'855.65	
4250.00 Material-und Warenverkäufe		15'615.00		25'000		0.00
4260.00 Verschiedene Rückerstattungen		49'785.20		10'000		366'171.70
Erl. Höherer Anteil an externen Dienstleistungen.						
4260.02 Verschiedene Montagearbeiten		224'551.60		130'000		140'382.80
Erl. Mehr Dienstleistungen für externe Kunden geleistet, daher auch ein höherer Ertrag.						
4260.11 Lohnausgleich nach EO		4'889.85		0		167.65
4260.12 Unfallgelder		0.00		0		3'882.90

# Erfolgsrechnung

Gemeinde Vaz/Obervaz  
Buchungsperiode 2021

Einwohnergemeinde	Rechnung 2021		Budget 2021		Rechnung 2020	
	Aufwand	Ertrag	Aufwand	Ertrag	Aufwand	Ertrag
4260.13 Krankentaggelder		0.00		0		243.20
4310.00 Eigenl. für Investitionen		57'328.85		150'000		78'666.50
Erl. Weniger Aufwand in den einzelnen Projekten, dafür Mehraufwand für externe Montagearbeiten						
8711.4260.02						
4900.00 Material- und Warenabgabe		29'916.74		45'000		8'090.00
Erl. Tiefere Einnahmen für Vermietung von Material aufgrund der Covid Situation						
4910.00 Anteil Personaleinsatz		102'239.94		85'000		41'581.50
Erl. Grösserer personeller Aufwand für gewisse Anlässe.						
4910.05 EDV-Support (intern)		30'700.00		33'100		30'700.00
<b>8712 Stromhandel</b>	<b>6'974'905.50</b>	<b>11'061'465.90</b>	<b>5'965'000</b>	<b>10'390'000</b>	<b>6'640'908.16</b>	<b>10'757'572.56</b>
3101.00 Energiebezug	6'290'875.20	0.00	5'305'000	0	5'989'734.51	0.00
Erl. Aufgrund der höheren Auslastung als 2020 (Besucher, Hotels, Zweitheimische usw.) auch einen höheren Verbrauch und somit höhere Kosten.						
3181.00 Abschreibung	1'770.10		10'000		3'460.95	
Forderungsverluste						
3511.00 Einlage in Stromsparfonds	284'443.30		270'000		269'849.60	
3990.00 Öffentliche Abgabe an Gemeinde	397'816.90		380'000		377'863.10	
4250.00 Energieabgabe	0.00	10'378'683.70	0	9'740'000	0.00	10'104'841.91
4250.06 Stromsparfonds		284'443.30		270'000		269'849.60
4250.08 Öffentliche Abgaben (Gemeinde)		397'816.90		380'000		377'863.10
4309.00 Rückkauf Verlustscheine		522.00		0		5'017.95
<b>873 Nichtelektrische Energie</b>	<b>1'460'385.23</b>	<b>1'460'385.23</b>	<b>1'335'000</b>	<b>1'335'000</b>	<b>1'353'548.30</b>	<b>1'353'548.30</b>
<b>8731 Wärmeverbund Lenzerheide</b>	<b>1'460'385.23</b>	<b>1'460'385.23</b>	<b>1'335'000</b>	<b>1'335'000</b>	<b>1'353'548.30</b>	<b>1'353'548.30</b>
3010.00 Gehälter	37'096.40		37'200		36'724.00	
3050.00 AHV/IV/EO/ALV/FAK	2'980.30		2'900		2'864.55	
3052.00 Personalversicherung	2'517.45		2'500		2'389.65	
3053.00 Unfallversicherung	66.20		400		60.50	
3055.00 Krankenversicherung	571.80		600		552.75	
3101.00 Brennstoffeinkauf	615'577.43		620'000		581'910.91	
3120.01 Energie	51'802.60		55'000		46'651.50	
3120.03 Wasser- u. Abwassergebühren	691.10		800		690.05	
3134.01 Sachversicherungen	3'458.13		5'500		5'573.39	

# Erfolgsrechnung

Gemeinde Vaz/Obervaz  
Buchungsperiode 2021

Einwohnergemeinde	Rechnung 2021		Budget 2021		Rechnung 2020	
	Aufwand	Ertrag	Aufwand	Ertrag	Aufwand	Ertrag
3144.00 Unterhalt	90'363.54		150'000		142'793.10	
Erl. Weniger Unterhaltskosten, da gewisse Reparatur-/Servicearbeiten selbst gemacht werden konnten und nicht über externe Partner.						
3199.08 Vorsteuerkorrektur MWST	21.05		0		0.00	
3300.00 Ordentliche Abschreibungen	289'290.85		281'100		281'089.10	
3510.00 Einlage Spezialfinanzierung	296'772.84		90'200		168'714.00	
3900.00 Material-u. Warenbezüge	0.00		1'000		0.00	
3910.00 Anteil Personaleinsatz	26'349.04		40'000		39'882.25	
Erl. Weniger Personalaufwand, da die Anlagen ohne grössere Probleme und Störungen funktionierten.						
3910.05 EDV-Support (intern)	500.00		800		500.00	
3920.00 Anteil Maschineneinsatz	0.00		5'000		0.00	
3940.00 Interne Zinsverrechnung	1'906.65		4'500		5'712.45	
3990.00 Abgabe an Gemeinde	40'419.85		37'500		37'440.10	
4240.00 Wärmeenergiebezugsgebühren		1'347'327.60		1'250'000		1'248'003.30
4260.00 Beiträge		110'090.00		85'000		105'545.00
Erl. Höhere Kostenbeteiligung durch Klik bei der letzten Auszahlung des Förderbeitrags.						
4310.00 Eigenleist. für Investitionen		2'967.63		0		0.00
<b>9 FINANZEN UND STEUERN</b>	<b>1'581'436.31</b>	<b>22'437'014.35</b>	<b>1'633'700</b>	<b>20'414'100</b>	<b>1'907'270.87</b>	<b>20'542'250.69</b>
<b>91 Steuern</b>	<b>18'300.08</b>	<b>20'659'460.60</b>	<b>40'000</b>	<b>18'675'000</b>	<b>26'589.26</b>	<b>18'790'692.95</b>
<b>910 Gemeindesteuern</b>	<b>18'300.08</b>	<b>20'659'460.60</b>	<b>40'000</b>	<b>18'675'000</b>	<b>26'589.26</b>	<b>18'790'692.95</b>
<b>9100 Allgemeine Gemeindesteuern</b>	<b>18'300.08</b>	<b>13'103'791.75</b>	<b>40'000</b>	<b>11'305'000</b>	<b>26'589.26</b>	<b>11'778'408.55</b>
3181.00 Abschreibung Forderungsverlust	18'300.08		40'000		26'589.26	
4000.00 Einkommenssteuer		7'561'550.20		6'200'000		6'618'197.70
4001.00 Vermögenssteuer		3'011'786.00		2'700'000		2'775'718.00
4002.00 Quellensteuern		984'817.20		800'000		868'770.40
4009.00 Strafsteuern		4'214.00		1'000		10'027.75
4010.00 Steuern juristischer Personen		1'540'112.05		1'600'000		1'500'454.25
4309.00 Rückkauf Verlustscheine		1'312.30		4'000		5'240.45

# Erfolgsrechnung

Gemeinde Vaz/Obervaz  
Buchungsperiode 2021

Einwohnergemeinde	Rechnung 2021		Budget 2021		Rechnung 2020	
	Aufwand	Ertrag	Aufwand	Ertrag	Aufwand	Ertrag
<b>9101</b>	<b>Sondersteuern</b>					
		<b>7'555'668.85</b>		<b>7'370'000</b>		<b>7'012'284.40</b>
4021.00	Liegenschaftssteuern	1'433'869.00		1'400'000		1'420'703.00
4022.00	Grundstückgewinnsteuern	2'915'931.20		3'200'000		2'563'029.00
4023.00	Handänderungssteuern	3'178'374.30		2'600'000		2'900'137.90
4024.00	Erbschafts- + Schenkungssteuer	16'593.00		160'000		117'662.00
4033.00	Hundesteuern	10'901.35		10'000		10'752.50
<b>93</b>	<b>Finanz- und Lastenausgleich</b>	<b>891'676.90</b>		<b>890'000</b>		<b>1'014'471.95</b>
<b>930</b>	<b>Finanz- und Lastenausgleich</b>	<b>891'676.90</b>		<b>890'000</b>		<b>1'014'471.95</b>
<b>9300</b>	<b>Finanz- und Lastenausgleich</b>	<b>891'676.90</b>		<b>890'000</b>		<b>1'014'471.95</b>
3621.00	Beitrag Finanzausgleichsfonds	891'676.90		890'000		1'014'471.95
<b>95</b>	<b>Ertragsanteile</b>	<b>5'332.90</b>	<b>1'333'555.85</b>	<b>6'000</b>	<b>1'270'000</b>	<b>5'365.30</b>
<b>950</b>	<b>Ertragsanteile</b>	<b>5'332.90</b>	<b>1'333'555.85</b>	<b>6'000</b>	<b>1'270'000</b>	<b>5'365.30</b>
<b>9500</b>	<b>Ertragsanteile</b>	<b>5'332.90</b>	<b>1'333'555.85</b>	<b>6'000</b>	<b>1'270'000</b>	<b>5'365.30</b>
3630.00	Landschaftsfranken	5'332.90		6'000		5'365.30
4120.01	Konzession Heidbachwerk		223'972.00		224'000	223'972.00
4120.02	Konzession Albula/Domleschg		463'557.00		463'500	463'557.00
4120.03	Gratis- und Vorzugsenergie		195'520.10		150'000	179'756.40
4120.05	Wirtschaftsbewilligungen		6'750.00		9'000	4'250.00
4120.06	Verschiedene Bewilligungen		5'520.00		6'000	5'590.00
4990.01	Öffentliche Abgabe Energie		397'816.90		380'000	377'863.10
4990.02	Ertrag aus Wärmeverbund L'heide		40'419.85		37'500	37'440.10



# Erfolgsrechnung

Gemeinde Vaz/Obervaz  
Buchungsperiode 2021

Einwohnergemeinde	Rechnung 2021		Budget 2021		Rechnung 2020	
	Aufwand	Ertrag	Aufwand	Ertrag	Aufwand	Ertrag
<b>96 Vermögens- und Schuldenverwaltung</b>	<b>666'126.43</b>	<b>443'997.90</b>	<b>697'700</b>	<b>469'100</b>	<b>860'844.36</b>	<b>459'129.14</b>
<b>961 Zinsen</b>	<b>288'397.50</b>	<b>90'581.80</b>	<b>290'200</b>	<b>102'100</b>	<b>296'927.10</b>	<b>95'979.58</b>
<b>9610 Zinsen</b>	<b>288'397.50</b>	<b>90'581.80</b>	<b>290'200</b>	<b>102'100</b>	<b>296'927.10</b>	<b>95'979.58</b>
3406.00 Passivzinsen Anleihen/Darlehen	288'397.50		290'000		296'900.00	
3499.00 Vergütungszinsen	0.00		200		27.10	
4400.00 Wertschr'Zinsen/Banken-KK		25.95		1'000		333.33
4401.00 Debitoren Verzugszinsen		16'365.60		22'000		14'366.00
4420.00 Dividenden		12.00		0		12.00
4450.00 Darlehenszinsen		3'008.35		0		0.00
4470.00 Mietzins APH Parc		48'000.00		48'000		48'000.00
4940.00 Interne Zinsverrechnung		5'778.60		13'800		13'685.45
4940.05 Darlehenszinsen		17'391.30		17'300		19'582.80
<b>963 Liegenschaften des Finanzvermögens</b>	<b>377'728.93</b>	<b>353'416.10</b>	<b>407'500</b>	<b>367'000</b>	<b>563'917.26</b>	<b>363'149.56</b>
<b>9630 Liegenschaften des Finanzvermögens</b>	<b>377'728.93</b>	<b>353'416.10</b>	<b>407'500</b>	<b>367'000</b>	<b>563'917.26</b>	<b>363'149.56</b>
3430.01 Gebäudeunterhalt Gemeindehaus Zorten	2'739.57		10'000		11'511.12	
Erl. Kaum mehr Unterhaltskosten aufgrund des Verkaufs im Laufe des vergangenen Jahres.						
3430.02 Gebäudeunterhalt Stall Casa Son Duno	0.00		3'000		1'479.20	
3430.03 Gebäudeunterhalt Pedra Grossa	32'191.80		25'000		3'241.75	
Erl. Der Reparaturaufwand für das Stalldach ist grösser als erwartet.						
3430.04 Gebäudeunterhalt Museum	21'567.29		20'000		23'869.87	
3430.05 Gebäudeunterhalt EFH Resgia	1'820.10		10'000		13'451.75	
3430.07 Gebäudeunterhalt KITA Valbella	4'714.41		9'000		0.00	
3439.00 Alarmanlage (Service/Abo)	5'211.10		6'000		5'133.70	

# Erfolgsrechnung

Gemeinde Vaz/Obervaz  
Buchungsperiode 2021

Einwohnergemeinde	Rechnung 2021		Budget 2021		Rechnung 2020	
	Aufwand	Ertrag	Aufwand	Ertrag	Aufwand	Ertrag
3439.01 Energie/Heizungs-Energie	1'354.70		6'000		4'715.75	
3439.03 Wasser u. Abwassergebühren	3'566.10		4'700		4'725.65	
3439.04 Abfallbeseitigung	300.00		300		300.00	
3439.05 Sachversicherungen	618.98		3'000		3'274.30	
3439.08 Verschiedenes	0.00		1'000		0.00	
3441.00 Wertberichtigungen Sachanlagen	0.00		0		190'000.00	
Finanzvermögen						
3510.00 Einlage in Bodenerlöskonto	290'945.10		295'000		289'392.30	
3910.00 Personaleinsatz	3'694.12		4'500		4'617.50	
3920.00 Miete Forstmagazin	500.00		500		500.00	
3930.00 Heizkosten Fernwärme	8'505.66		9'500		7'704.37	
4430.01 Bodenzinsen Bürgergemeinde		47'018.75		50'000		50'028.75
4430.02 Baurechtszinsen Bürgergemeinde		187'999.15		185'000		186'463.80
4430.03 Bodenmiete für Parkplätze		55'927.20		60'000		52'899.80
4430.04 Bodenzinsen Pol. Gemeinde		2'789.80		4'000		3'294.00
4430.05 Baurechtszinsen Pol. Gemeinde		15'036.55		15'000		15'036.55
4430.06 Pachtzinsen		15'936.65		16'800		16'736.65
4430.07 Mietzinsen		28'708.00		36'200		36'220.20
4439.00 Verschiedene Rückerstattungen		0.00		0		2'469.81

# Erfolgsrechnung

Gemeinde Vaz/Oberbaz  
Buchungsperiode 2021

Einwohnergemeinde Artengliederung	Rechnung 2021		Budget 2021		Rechnung 2020	
	Aufwand	Ertrag	Aufwand	Ertrag	Aufwand	Ertrag
<b>3 AUFWAND</b>	<b>46'167'499.29</b>		<b>46'408'300</b>		<b>46'182'248.84</b>	
30 Personalaufwand	10'648'947.79		10'722'300		10'450'522.89	
31 Sach- und übriger Betriebsaufwand	18'831'292.71		19'195'600		19'708'458.63	
33 Abschreibungen Verwaltungsvermögen	2'196'696.80		2'269'900		2'068'080.25	
34 Finanzaufwand	362'481.55		388'200		558'630.19	
35 Einlagen in Fonds und Spezialfinanzierungen	3'960'329.23		2'868'700		3'085'423.08	
36 Transferaufwand	7'625'090.53		8'149'700		7'923'960.59	
38 Ausserordentlicher Aufwand	4'825.00-				14'450.00	
39 Interne Verrechnungen	2'547'485.68		2'813'900		2'372'723.21	
<b>4 ERTRAG</b>		<b>51'854'584.15</b>		<b>48'816'800</b>		<b>49'329'609.60</b>
40 Fiskalertrag		24'845'107.82		22'601'000		22'891'621.89
41 Regalien und Konzessionen		895'319.10		852'500		877'125.40
42 Entgelte		19'633'187.34		18'778'600		19'419'887.21
43 Verschiedene Erträge		664'170.29		381'500		376'565.65
44 Finanzertrag		877'008.71		933'100		896'061.69
45 Entnahmen aus Fonds und Spezialfinanzierungen		924'382.99		1'136'600		1'044'840.13
46 Transferertrag		1'467'922.22		1'319'600		1'407'269.77
48 Ausserordentlicher Ertrag						43'514.65
49 Interne Verrechnungen		2'547'485.68		2'813'900		2'372'723.21

# Investitionsrechnung

Gemeinde Vaz/Obervaz  
Buchungsperiode 2021

Einwohnergemeinde	Rechnung 2021		Budget 2021		Rechnung 2020	
	Ausgaben	Einnahmen	Ausgaben	Einnahmen	Ausgaben	Einnahmen
<b>Gemeinde Vaz/Obervaz</b>	<b>11'400'428.99</b>	<b>1'789'123.75</b> 9'611'305.24	<b>13'401'000</b>	<b>2'229'700</b> 11'171'300	<b>11'333'099.54</b>	<b>1'724'005.40</b> 9'609'094.14
2 BILDUNG	4'649'813.14	0.00 4'649'813.14	5'200'000	0 5'200'000	3'977'289.32	17'700.00 3'959'589.32
3 KULTUR, SPORT UND FREIZEIT, KIRCHE	0.00	0.00	0	0	579'118.45	0.00 579'118.45
6 VERKEHR	1'804'718.26	43'960.00 1'760'758.26	2'775'000	760'000 2'015'000	696'063.55	413'500.00 282'563.55
7 UMWELTSCHUTZ UND RAUMORDNUNG	2'181'632.99	899'342.75 1'282'290.24	2'710'000	826'100 1'883'900	3'085'206.26	1'042'421.20 2'042'785.06
8 VOLKSWIRTSCHAFT	2'764'264.60	845'821.00 1'918'443.60	2'716'000	643'600 2'072'400	2'995'421.96	250'384.20 2'745'037.76

# Investitionsrechnung

Gemeinde Vaz/Oberbaz  
Buchungsperiode 2021

Einwohnergemeinde		Rechnung 2021		Budget 2021		Rechnung 2020	
		Ausgaben	Einnahmen	Ausgaben	Einnahmen	Ausgaben	Einnahmen
<b>2</b>	<b>BILDUNG</b>	<b>4'649'813.14</b>		<b>5'200'000</b>		<b>3'977'289.32</b>	<b>17'700.00</b>
<b>21</b>	<b>Obligatorische Schule</b>	<b>4'649'813.14</b>		<b>5'200'000</b>		<b>3'977'289.32</b>	<b>17'700.00</b>
<b>217</b>	<b>Schulliegenschaften</b>	<b>4'649'813.14</b>		<b>5'200'000</b>		<b>3'977'289.32</b>	<b>17'700.00</b>
<b>2170</b>	<b>Schulliegenschaften</b>	<b>4'649'813.14</b>		<b>5'200'000</b>		<b>3'977'289.32</b>	<b>17'700.00</b>
5040.00	Erweiterung Schulanlage Lai Erl. Im 2021 konnten weniger Arbeiten abgerechnet werden wie erwartet.	4'649'813.14		5'200'000		3'819'612.20	
5040.04	Dachsanierung Schulhaus Zorten	0.00		0		157'677.12	
6310.01	Kantonsbeitrag Dachsanierung		0.00		0		17'700.00
<b>3</b>	<b>KULTUR, SPORT UND FREIZEIT, KIRCHE</b>					<b>579'118.45</b>	
<b>34</b>	<b>Sport und Freizeit</b>					<b>579'118.45</b>	
<b>341</b>	<b>Sport</b>					<b>579'118.45</b>	
<b>3410</b>	<b>Lenzerheide Sportzentrum</b>					<b>579'118.45</b>	
5090.00	Technische Sanierung	0.00		0		579'118.45	

# Investitionsrechnung

Gemeinde Vaz/Oberbaz  
Buchungsperiode 2021

Einwohnergemeinde		Rechnung 2021		Budget 2021		Rechnung 2020	
		Ausgaben	Einnahmen	Ausgaben	Einnahmen	Ausgaben	Einnahmen
<b>6</b>	<b>VERKEHR</b>	<b>1'804'718.26</b>	<b>43'960.00</b>	<b>2'775'000</b>	<b>760'000</b>	<b>696'063.55</b>	<b>413'500.00</b>
<b>61</b>	<b>Strassenverkehr</b>	<b>1'791'659.81</b>	<b>43'050.00</b>	<b>2'555'000</b>	<b>700'000</b>	<b>696'063.55</b>	<b>413'500.00</b>
<b>615</b>	<b>Gemeindestrassen</b>	<b>1'604'997.96</b>	<b>43'050.00</b>	<b>2'360'000</b>	<b>700'000</b>	<b>696'063.55</b>	<b>413'500.00</b>
<b>6150</b>	<b>Gemeindestrassen</b>	<b>1'604'997.96</b>	<b>43'050.00</b>	<b>2'360'000</b>	<b>700'000</b>	<b>696'063.55</b>	<b>413'500.00</b>
5010.00	Sanierung Gemeindestrassen	632'017.01		800'000		319'518.45	
	Erl. Das Projekt Voa Acletta wurde redimensioniert aufgrund der geplanten Abfallsammelstelle Valbella.						
5010.05	Sanierung Voa da Solis	147'595.20		0		0.00	
	Erl. Unerwartet grosse Hangsetzungen über den Winter 2020/21 erforderten ergänzende Ankerlagen und Materialergänzungen.						
5010.30	Sanierung Flurwege Vaz	0.00		0		356'485.35	
5010.42	Umbau Bushaltestellen	423'045.95		1'100'000		20'059.75	
	Erl. Durch Lieferprobleme von Baumaterialien, konnten die im 2021 geplanten Bushaltestellen Lenzerheide/Lai, Central und Valbella, Canols, nicht komplett umgebaut werden. Die Haltestelle Lenzerheide/Lai, Skischulsammelplatz wurde ins 2022 verschoben, da dann auch die Kantonsstrasse nach Sporz, in diesem Bereich, erneuert wird.						
5010.54	Sanierung aufgrund Quellschutzzone	402'339.80		460'000		0.00	
	Erl. Die kantonale Baubewilligung wurde stark verspätet erteilt. Es mussten deshalb Bauarbeiten auf das laufende Jahr verschoben werden.						
6310.00	Kantonsbeiträge an Flurwege		0.00		0		400'000.00
6310.01	Kantonsbeiträge		43'050.00		700'000		13'500.00
	Erl. Der Umbau in behindertengerechte Bushaltestellen verzögerte sich. Die Kantonsbeiträge konnten deshalb noch nicht in Rechnung gestellt werden.						
<b>619</b>	<b>Werkbetrieb</b>	<b>186'661.85</b>		<b>195'000</b>			
<b>6190</b>	<b>Werkbetrieb</b>	<b>186'661.85</b>		<b>195'000</b>			
5060.00	Anschaffung Maschinen	186'661.85		195'000		0.00	

# Investitionsrechnung

Gemeinde Vaz/Oberbaz  
Buchungsperiode 2021

Einwohnergemeinde	Rechnung 2021		Budget 2021		Rechnung 2020		
	Ausgaben	Einnahmen	Ausgaben	Einnahmen	Ausgaben	Einnahmen	
64	<b>Nachrichtenübermittlung</b>	13'058.45	910.00	220'000	60'000		
640	<b>Nachrichtenübermittlung</b>	13'058.45	910.00	220'000	60'000		
6400	<b>Glasfasernetz</b>	13'058.45	910.00	220'000	60'000		
5030.00	Glasfasernetz	13'058.45		220'000		0.00	
	Erl. Aufgrund des tieferen Ausbaus und der geringeren Nachfrage, tiefere Kosten.						
6370.00	Beiträge Glasfasernetz		910.00		60'000		0.00
	Erl. Aufgrund der geringen Ausbautätigkeit auch weniger Anschlussbeiträge.						
<b>7</b>	<b>UMWELTSCHUTZ UND RAUMORDNUNG</b>	<b>2'181'632.99</b>	<b>899'342.75</b>	<b>2'710'000</b>	<b>826'100</b>	<b>3'085'206.26</b>	<b>1'042'421.20</b>
71	<b>Wasserversorgung</b>	798'814.06	555'324.75	1'000'000	526'100	982'131.51	638'400.90
710	<b>Wasserversorgung</b>	798'814.06	555'324.75	1'000'000	526'100	982'131.51	638'400.90
7101	<b>Wasserversorgung (Gemeindebetrieb)</b>	798'814.06	444'263.70	1'000'000	415'000	982'131.51	529'580.60
5031.01	Totalsanierung best. Reservoir	109'371.95		130'000		85'328.80	
	Erl. Bessere Konditionen für das Reservoir erhalten und Gesamtaufwand optimiert.						
5031.11	Netzausbau, Ersatzausbau	493'710.31		580'000		540'810.25	
	Erl. Ein Teilabschnitt in einem Projekt konnte aufgrund der Gesamtkoordination nicht ausgeführt werden, daher ist der Aufwand auch tiefer.						
5031.21	Massnahmen Schutz Quellgebiete	187'398.45		190'000		154'058.76	
5031.22	Druckleitung Sanaspans	8'333.35		100'000		0.00	
	Erl. Aufgrund der späteren Genehmigung des Konzessionsvertrages und der hohen personellen Auslastung während der Bauzeitphase konnte das Projekt noch nicht soweit voran gebracht werden.						
5091.01	Messdatenlogger Austausch	0.00		0		201'933.70	
6310.00	Kantonsbeiträge		42'038.00		15'000		10'524.00
	Erl. Beiträge von den Projekten 2020 wurden erst im 2021 ausgezahlt.						

# Investitionsrechnung

Gemeinde Vaz/Oberbaz  
Buchungsperiode 2021

Einwohnergemeinde	Rechnung 2021		Budget 2021		Rechnung 2020	
	Ausgaben	Einnahmen	Ausgaben	Einnahmen	Ausgaben	Einnahmen
6370.00 Anschlussgebühren		402'225.70		400'000		519'056.60
<b>7105 Wasserversorgung für Beschneigung</b>		<b>111'061.05</b>		<b>111'100</b>		<b>108'820.30</b>
6460.00 Rückzahlung Darlehen Beschneigung Scharmoin		111'061.05		111'100		108'820.30
<b>72 Abwasserbeseitigung</b>	<b>1'368'053.68</b>	<b>344'018.00</b>	<b>1'510'000</b>	<b>300'000</b>	<b>2'103'074.75</b>	<b>404'020.30</b>
<b>720 Abwasserbeseitigung</b>	<b>1'368'053.68</b>	<b>344'018.00</b>	<b>1'510'000</b>	<b>300'000</b>	<b>2'103'074.75</b>	<b>404'020.30</b>
<b>7201 Abwasserbeseitigung (Gemeindebetrieb)</b>	<b>1'368'053.68</b>	<b>344'018.00</b>	<b>1'510'000</b>	<b>300'000</b>	<b>2'103'074.75</b>	<b>404'020.30</b>
5032.01 Kanalnetzausbau/Totalsanierung	789'617.90		800'000		721'123.35	
5032.02 Umsetzung Quellschutz	175'673.45		250'000		558'728.30	
Erl. Das Projekt Tgantieni konnte nicht komplett umgesetzt werden und somit fallen zusätzliche Kosten erst 2022 an.						
5032.11 Sanierungsprogramm Öffentliche Gewässer	296'146.80		320'000		276'827.65	
5032.21 Sanierung ARA Canius	77'360.73		80'000		546'395.45	
5032.23 Leitungsersatz ARA	29'254.80		60'000		0.00	
6310.00 Kantonsbeiträge		40'480.00		0		0.00
Erl. Beiträge für den Ersatz des Blockheizkraftwerks in der ARA.						
6370.00 Anschlussgebühren		303'538.00		300'000		404'020.30



# Investitionsrechnung

Gemeinde Vaz/Oberbaz  
Buchungsperiode 2021

Einwohnergemeinde		Rechnung 2021		Budget 2021		Rechnung 2020	
		Ausgaben	Einnahmen	Ausgaben	Einnahmen	Ausgaben	Einnahmen
73	Abfallwirtschaft	14'765.25		200'000			
730	Abfallwirtschaft	14'765.25		200'000			
7301	Abfallwirtschaft (Gemeindebetrieb)	14'765.25		200'000			
5030.00	Abfallsammelstellen Erl. Aufgrund von Einsprachen gegen das Baugesuch Abfallsammelstelle Posthotel (Sammelstelle für diverse Abfallarten) konnte diese Sammelstelle nicht gebaut werden.	14'765.25		200'000		0.00	
74	Verbauungen						
741	Gewässerverbauungen						
7410	Stauanlagen Heidsee						
5030.00	Sanierung Dammhäuschen	0.00		0		0.00	
8	<b>VOLKSWIRTSCHAFT</b>	<b>2'764'264.60</b>	<b>845'821.00</b>	<b>2'716'000</b>	<b>643'600</b>	<b>2'995'421.96</b>	<b>250'384.20</b>
82	Forstwirtschaft	359'646.65	168'600.00	281'000	168'600		
820	Forstwirtschaft	359'646.65	168'600.00	281'000	168'600		
8200	Forstwirtschaft	359'646.65	168'600.00	281'000	168'600		
5050.05	Sammelprojekt Instandstellung Sanaspans	83'346.35		0		0.00	
5050.06	Sammelprojekt Instandstellung Got Scharmoin	57'535.85		81'000		0.00	
5050.07	Sammelprojekt Instandstellung Cresta Sartons	218'764.45		200'000		0.00	

# Investitionsrechnung

Gemeinde Vaz/Obervaz  
Buchungsperiode 2021

Einwohnergemeinde	Rechnung 2021		Budget 2021		Rechnung 2020	
	Ausgaben	Einnahmen	Ausgaben	Einnahmen	Ausgaben	Einnahmen
6310.04 Kantonsbeiträge Sammelprojekte		168'600.00		168'600		0.00
<b>84</b> <b>Tourismus</b>	<b>452'582.60</b>		<b>350'000</b>		<b>1'533'425.30</b>	
<b>840</b> <b>Tourismus</b>	<b>452'582.60</b>		<b>350'000</b>		<b>1'533'425.30</b>	
<b>8400</b> <b>Tourismus allgemein</b>	<b>452'582.60</b>		<b>350'000</b>		<b>1'533'425.30</b>	
5030.03 Strecke für Bikeweltcup	0.00		0		55'052.03	
5030.04 Masterplan Bike, Ausbau Erl. Beitrag an Flowline 2020 wurde verspätet in Rechnung gestellt.	60'359.40		50'000		150'000.00	
5030.05 Beschneigung Loipe	0.00		0		160'093.45	
5030.07 Entflechtung Scalottas	0.00		0		145'280.80	
5030.09 Entflechtung Weisshorn-Scharmoin	0.00		0		405'620.85	
5030.11 Spielplätze	0.00		0		265'128.17	
5060.01 Anschaffung Pistenbully Loipe	296'175.00		300'000		0.00	
5550.01 Aktien LBB AG	0.00		0		2'250.00	
5650.01 Beitrag an LBB für LUTOPIA	0.00		0		350'000.00	
5650.02 Beitrag an LBB Zeitmessung Weltcup-Strecke Erl. Ausgaben im Jahr 2020 budgetiert. Rechnung im April 2021 erhalten.	96'048.20		0		0.00	
<b>87</b> <b>Energie</b>	<b>1'952'035.35</b>	<b>677'221.00</b>	<b>2'085'000</b>	<b>475'000</b>	<b>1'461'996.66</b>	<b>250'384.20</b>
<b>871</b> <b>Elektrizität</b>	<b>1'607'709.75</b>	<b>645'742.00</b>	<b>1'825'000</b>	<b>295'000</b>	<b>1'461'996.66</b>	<b>250'384.20</b>
<b>8711</b> <b>Energieversorgung</b>	<b>1'607'709.75</b>	<b>645'742.00</b>	<b>1'825'000</b>	<b>295'000</b>	<b>1'461'996.66</b>	<b>250'384.20</b>
5034.01 Neuanlagen Trafostationen Erl. Aufgrund der langen Lieferfristen konnten nicht alle Anlagen beschafft werden.	345'382.54		550'000		449'871.56	
5034.11 Neuanlagen Leitungsnetz	383'782.66		400'000		450'810.05	
5034.21 Glasfasernetz	0.00		0		34'473.10	

# Investitionsrechnung

Gemeinde Vaz/Oberbaz  
Buchungsperiode 2021

Einwohnergemeinde	Rechnung 2021		Budget 2021		Rechnung 2020	
	Ausgaben	Einnahmen	Ausgaben	Einnahmen	Ausgaben	Einnahmen
5034.22 Neuanlagen Verb.-Leitungen	0.00		200'000		0.00	
Erl. Verbindungsleitung konnte nicht ersetzt werden, da das Projekt in Koordination mit einem externen Partner realisiert werden muss und dieser sein Projekt zurück gestellt hat.						
5034.23 Schutzumbauten 11kV	219'385.45		220'000		182'661.15	
5034.25 Zählerfernauslesung	93'975.00		95'000		0.00	
5034.32 PV-Anlage Schulhaus Zorten	0.00		0		322'622.25	
5034.33 PV-Anlage Schulhaus Lenzerheide Aulatrakt	147'982.90		180'000		21'558.55	
Erl. Aufgrund der Submission bessere Konditionen erhalten als im KV beinhaltet waren.						
5034.34 PV-Anlage Schulhaus Lenzerheide Oberstufentrakt	235'671.40		0		0.00	
Erl. Zusatzkredit GR 29.01.2021 CHF 271'305						
5034.41 Anpassung Werkhalle UW Muloin/Trafo	181'529.80		180'000		0.00	
6340.00 Förderbeiträge für PV-Anlagen		23'449.35		0		0.00
Erl. Der Förderbeitrag für die PV Anlage Zorten wurde erst im 2021 ausgezahlt.						
6370.00 Beiträge Anschlusskosten		504'578.55		130'000		92'828.80
Erl. Höhere Anschlusskostenbeiträge erhalten aufgrund von Projekten.						
6370.01 Beiträge Netzerweiterungen		117'714.10		165'000		149'314.05
Erl. Die Netzerweiterungen lagen auf tieferem Niveau als in den letzten Jahren, ist extrem Projektabhängig.						
6370.02 Beiträge Glasfasernetz		0.00		0		8'241.35
<b>873 Nichtelektrische Energie</b>	<b>344'325.60</b>	<b>31'479.00</b>	<b>260'000</b>	<b>180'000</b>		
<b>8731 Wärmeverbund Lenzerheide</b>	<b>344'325.60</b>	<b>31'479.00</b>	<b>260'000</b>	<b>180'000</b>		
5030.01 Netzerweiterung und Erneuerung	304'781.38		200'000		0.00	
Erl. Höhere Anzahl an Interessenten welche einen Anschluss an den Wärmeverbund gewünscht hatten und höhere Investitionskosten, da das Material teurer war.						
5090.01 Steuerung	39'544.22		60'000		0.00	
Erl. Weniger Aufwand beim Ersatz der Kesselsteuerung, da ein Anbieter alle Arbeiten erledigen konnte.						
6370.00 Beiträge Dritter		31'479.00		180'000		0.00
Erl. Tiefere Einnahmen, da der Zusammenschluss erst im 2022 erfolgt und dann die Schlussrechnungen erfolgen und teilweise erst Vorverträge abgeschlossen wurden.						

# Bilanz

Gemeinde Vaz/Obervaz  
Buchungsperiode 2021

Einwohnergemeinde		Anfangsbestand per 01.01.2021	Zuwachs	Veränderung Abgang	Endbestand per 31.12.2021
<b>1</b>	<b>AKTIVEN</b>	<b>95'282'596.41</b>	<b>177'505'763.79</b>	<b>168'762'793.16</b>	<b>104'025'567.04</b>
<b>10</b>	<b>Finanzvermögen</b>	<b>43'967'170.70</b>	<b>166'105'334.80</b>	<b>164'776'972.61</b>	<b>45'295'532.89</b>
<b>100</b>	<b>Flüssige Mittel und kurzfristige Geldanlagen</b>	<b>20'352'009.03</b>	<b>95'732'816.02</b>	<b>105'447'632.93</b>	<b>10'637'192.12</b>
<b>1000</b>	<b>Kasse</b>	<b>16'046.40</b>	<b>450'111.65</b>	<b>438'079.75</b>	<b>28'078.30</b>
10000.00	Kassen	16'046.40	450'111.65	438'079.75	28'078.30
<b>1001</b>	<b>Post</b>	<b>333'823.12</b>	<b>783'822.01</b>	<b>1'073'103.10</b>	<b>44'542.03</b>
10010.01	PC 70-1470-1 Gde-Verwaltung	333'823.12	783'822.01	1'073'103.10	44'542.03
<b>1002</b>	<b>Bank</b>	<b>15'001'353.01</b>	<b>86'529'804.68</b>	<b>98'172'536.80</b>	<b>3'358'620.89</b>
10020.00	Banken	15'001'353.01	86'529'804.68	98'172'536.80	3'358'620.89
<b>1003</b>	<b>Kurzfristige Geldmarktanlagen</b>	<b>5'000'000.00</b>	<b>7'200'000.00</b>	<b>5'000'000.00</b>	<b>7'200'000.00</b>
10030.00	Kurzfristige Geldmarktanlagen	5'000'000.00	7'200'000.00	5'000'000.00	7'200'000.00
<b>1004</b>	<b>Debit- und Kreditkarten</b>	<b>786.50</b>	<b>769'077.68</b>	<b>763'913.28</b>	<b>5'950.90</b>
10040.00	Debit- und Kreditkarten	786.50	769'077.68	763'913.28	5'950.90
<b>101</b>	<b>Forderungen</b>	<b>9'124'439.41</b>	<b>49'092'611.46</b>	<b>48'970'354.79</b>	<b>9'246'696.08</b>
<b>1010</b>	<b>Forderungen aus Lieferungen + Leistungen gegenüber Dritten</b>	<b>7'996'706.27</b>	<b>26'241'776.06</b>	<b>25'889'994.17</b>	<b>8'348'488.16</b>
10100.00	Debitoren	8'016'231.20	26'241'771.86	25'889'519.10	8'368'483.96
10100.99	Wertberichtigung auf Forderungen aus Lieferungen un	20'000.00-			20'000.00-
10101.01	Eidg.Steuerverw./Verr.-Steuer	475.07	4.20	475.07	4.20
<b>1011</b>	<b>Kontokorrente mit Dritten</b>	<b>501'617.48</b>	<b>5'813'783.50</b>	<b>6'116'260.28</b>	<b>199'140.70</b>
10110.00	Kanton Graubünden	501'617.48	5'813'783.50	6'116'260.28	199'140.70

# Bilanz

Gemeinde Vaz/Oberbaz  
Buchungsperiode 2021

Einwohnergemeinde		Anfangsbestand per 01.01.2021	Zuwachs	Veränderung Abgang	Endbestand per 31.12.2021
<b>1012</b>	<b>Steuerforderungen</b>	<b>626'115.66</b>	<b>15'904'213.15</b>	<b>15'831'261.59</b>	<b>699'067.22</b>
10120.02	Steuer über EDV (ab 2010) neue Bezugssystem	494'454.53	13'670'980.33	13'606'616.75	558'818.11
10120.03	Gästeabgabe und TFA	181'661.13	2'233'232.82	2'224'644.84	190'249.11
10120.99	Wertberichtigung auf Forderungen Gemeindesteuern	50'000.00-			50'000.00-
<b>1019</b>	<b>Übrige Forderungen</b>		<b>1'132'838.75</b>	<b>1'132'838.75</b>	
10191.01	Familienausgleichskasse GR		164'010.75	164'010.75	
10192.00	DEB MWST		968'828.00	968'828.00	
<b>104</b>	<b>Aktive Rechnungsabgrenzungen</b>	<b>10'106'624.89</b>	<b>11'249'904.54</b>	<b>10'106'624.89</b>	<b>11'249'904.54</b>
<b>1040</b>	<b>Aktive Rechnungsabgrenzungen Erfolgsrechnung</b>	<b>10'106'624.89</b>	<b>11'249'904.54</b>	<b>10'106'624.89</b>	<b>11'249'904.54</b>
10400.01	Aktive Rechnungsabgrenzung ER	10'106'624.89	11'249'904.54	10'106'624.89	11'249'904.54
<b>106</b>	<b>Vorräte und angefangene Arbeiten</b>	<b>102'344.77</b>	<b>30'002.78</b>	<b>360.00</b>	<b>131'987.55</b>
<b>1060</b>	<b>Handelswaren</b>	<b>102'344.77</b>	<b>30'002.78</b>	<b>360.00</b>	<b>131'987.55</b>
10600.01	Bücher	4'584.00		360.00	4'224.00
10600.02	Heizöl	97'760.77	30'002.78		127'763.55
<b>107</b>	<b>Langfristige Finanzanlagen</b>	<b>42'800.00</b>	<b>10'000'000.00</b>	<b>2'000.00</b>	<b>10'040'800.00</b>
<b>1071</b>	<b>Verzinsliche Anlagen</b>	<b>42'800.00</b>	<b>10'000'000.00</b>	<b>2'000.00</b>	<b>10'040'800.00</b>
10710.01	EHC Lenzerheide/Valbella Zinsloses Darlehen 7.6.2013-7.	42'800.00		2'000.00	40'800.00
10711.00	Langfristige Anlagen FV		10'000'000.00		10'000'000.00

# Bilanz

Gemeinde Vaz/Obervaz  
Buchungsperiode 2021

Einwohnergemeinde		Anfangsbestand per 01.01.2021	Zuwachs	Veränderung Abgang	Endbestand per 31.12.2021
<b>108</b>	<b>Sachanlagen Finanzvermögen</b>	<b>4'238'952.60</b>		<b>250'000.00</b>	<b>3'988'952.60</b>
<b>1080</b>	<b>Grundstücke Finanzvermögen</b>	<b>1'709'952.60</b>			<b>1'709'952.60</b>
10800.01	Landparzelle 3151 Sot Vallos 22'251 m2	30'000.00			30'000.00
10800.02	Bauland Parz. 1578 Casoja	1'600'000.00			1'600'000.00
10800.03	Baurechtsfläche Parz. 245 Zorten	79'952.60			79'952.60
<b>1084</b>	<b>Gebäude Finanzvermögen</b>	<b>2'529'000.00</b>		<b>250'000.00</b>	<b>2'279'000.00</b>
10840.01	Gemeindehaus Zorten	250'000.00		250'000.00	
10840.03	Casa Son Duno, Stall	80'000.00			80'000.00
10840.04	Ortsmuseum	1'000'000.00			1'000'000.00
10840.05	Ortsmuseum, Stall	200'000.00			200'000.00
10840.06	Wohnhaus Pedra Grossa	340'000.00			340'000.00
10840.07	Stall Pedra Grossa	333'000.00			333'000.00
10840.08	Wohnhaus Resgia	326'000.00			326'000.00
<b>14</b>	<b>Verwaltungsvermögen</b>	<b>51'315'425.71</b>	<b>11'400'428.99</b>	<b>3'985'820.55</b>	<b>58'730'034.15</b>
<b>140</b>	<b>Sachanlagen Verwaltungsvermögen</b>	<b>43'800'922.59</b>	<b>11'304'380.79</b>	<b>3'722'703.15</b>	<b>51'382'600.23</b>
<b>1400</b>	<b>Grundstücke Verwaltungsvermöge unüberbaut</b>	<b>661'147.59</b>		<b>17'868.85</b>	<b>643'278.74</b>
14000.01	Grundstücke allgemeiner Haushalt	696'191.94			696'191.94
14000.91	Wertberichtigung Grundstücke allgemeiner Haushalt	35'044.35-		17'868.85	52'913.20-
<b>1401</b>	<b>Strassen / Verkehrswege</b>	<b>5'739'762.75</b>	<b>1'604'997.96</b>	<b>193'790.45</b>	<b>7'150'970.26</b>
14010.01	Strassen / Verkehrswege	6'108'521.85	1'604'997.96	43'050.00	7'670'469.81
14010.91	Wertberichtigung Strassen / Verkehrswege	368'759.10-		150'740.45	519'499.55-

# Bilanz

Gemeinde Vaz/Obervaz  
Buchungsperiode 2021

Einwohnergemeinde		Anfangsbestand per 01.01.2021	Zuwachs	Veränderung Abgang	Endbestand per 31.12.2021
<b>1403</b>	<b>Übrige Tiefbauten</b>	<b>26'041'942.99</b>	<b>3'508'382.87</b>	<b>2'705'461.10</b>	<b>26'844'864.76</b>
14030.01	Tiefbauten Gemeinde	4'476'810.97	60'359.40		4'537'170.37
14030.02	Wärmeverbund Lenzerheide	4'720'260.23	304'781.38	31'479.00	4'993'562.61
14030.03	Glasfasernetz		759'309.32	910.00	758'399.32
14030.91	Wertberichtigung Tiefbauten Gemeinde	127'107.10-		112'003.65	239'110.75-
14030.92	Wertberichtigung Wärmeverbund Lenzerheide	1'464'673.80-		145'651.05	1'610'324.85-
14030.93	Wertberichtigung Glasfasernetz			47'875.40	47'875.40-
14031.01	Wasserversorgung	3'576'206.53	798'814.06	444'263.70	3'930'756.89
14031.91	Wertberichtigung Wasserversorgung	404'579.45-		73'194.00	477'773.45-
14032.01	ARA und Kanalisation	5'598'045.84	1'368'053.68	344'018.00	6'622'081.52
14032.91	Wertberichtigung ARA und Kanalisation	672'867.25-		114'975.30	787'842.55-
14033.01	Abfallbeseitigung	198'020.65	14'765.25		212'785.90
14033.91	Wertberichtigung Abfallbeseitigung	65'993.60-		16'503.40	82'497.00-
14034.01	Tiefbauten EWO	13'602'779.42	202'299.78	622'292.65	13'182'786.55
14034.91	Wertberichtigung Tiefbauten EWO	3'394'959.45-		752'294.95	4'147'254.40-
<b>1404</b>	<b>Hochbauten</b>	<b>4'019'195.29</b>	<b>761'379.90</b>	<b>374'505.65</b>	<b>4'406'069.54</b>
14040.01	Hochbauten Gemeinde	1'117'222.78			1'117'222.78
14040.91	Wertberichtigung Hochbauten Gemeinde	39'598.45-		33'866.50	73'464.95-
14044.01	Hochbauten EWO	4'060'463.46	761'379.90	23'449.35	4'798'394.01
14044.91	Wertberichtigung Hochbauten EWO	1'118'892.50-		317'189.80	1'436'082.30-
<b>1405</b>	<b>Waldungen</b>		<b>359'646.65</b>	<b>168'600.00</b>	<b>191'046.65</b>
14050.01	Waldungen und Aufforstungen		359'646.65	168'600.00	191'046.65
<b>1406</b>	<b>Mobilien Verwaltungsvermögen</b>	<b>434'476.45</b>	<b>576'811.85</b>	<b>75'083.05</b>	<b>936'205.25</b>
14060.01	Gemeindeverwaltung	263'389.85	482'836.85		746'226.70

# Bilanz

Gemeinde Vaz/Obervaz  
Buchungsperiode 2021

Einwohnergemeinde		Anfangsbestand per 01.01.2021	Zuwachs	Veränderung Abgang	Endbestand per 31.12.2021
14060.91	Wertberichtigung Gemeindeverwaltung	84'696.35-		32'452.55	117'148.90-
14064.01	Mobilien EWO	341'043.95	93'975.00		435'018.95
14064.91	Wertberichtigung Mobilien EWO	85'261.00-		42'630.50	127'891.50-
<b>1407</b>	<b>Anlagen im Bau Verwaltungsvermögen</b>	<b>4'480'312.67</b>	<b>4'649'813.14</b>		<b>9'130'125.81</b>
14070.01	Hochbauten Gemeinde	4'480'312.67	4'649'813.14		9'130'125.81
<b>1409</b>	<b>Übrige Sachanlagen</b>	<b>2'424'084.85</b>	<b>156'651.58-</b>	<b>187'394.05</b>	<b>2'080'039.22</b>
14090.01	Übrige Sachanlagen Gemeinde	1'331'243.29	196'195.80-		1'135'047.49
14090.02	Übrige Sachanlagen Wärmeverbund	2'069'943.51	39'544.22		2'109'487.73
14090.91	Wertberichtigung Übrige Sachanlagen Gemeinde	63'374.95-		43'754.25	107'129.20-
14090.92	Wertberichtigung Übrige Sachanlagen Wärmeverbund	913'727.00-		143'639.80	1'057'366.80-
<b>142</b>	<b>Immaterielle Anlagen</b>	<b>251'386.80</b>		<b>62'846.70</b>	<b>188'540.10</b>
<b>1420</b>	<b>Software</b>	<b>157'344.60</b>		<b>39'336.15</b>	<b>118'008.45</b>
14200.01	Software Allgemeiner Haushalt	196'680.75			196'680.75
14200.99	Wertberichtigung Software Allg	39'336.15-		39'336.15	78'672.30-
<b>1429</b>	<b>Übrige immaterielle Anlagen</b>	<b>94'042.20</b>		<b>23'510.55</b>	<b>70'531.65</b>
14290.01	Übrige immaterielle Anlagen	117'552.75			117'552.75
14290.99	Wertberichtigung übrige immaterielle Anlagen	23'510.55-		23'510.55	47'021.10-
<b>144</b>	<b>Darlehen</b>	<b>828'156.32</b>		<b>111'061.05</b>	<b>717'095.27</b>
<b>1445</b>	<b>Darlehen an private Unternehmungen</b>	<b>828'156.32</b>		<b>111'061.05</b>	<b>717'095.27</b>
14450.01	Darlehen WV für Beschneigung Scharmoin	828'156.32		111'061.05	717'095.27



# Bilanz

Gemeinde Vaz/Obervaz  
Buchungsperiode 2021

Einwohnergemeinde		Anfangsbestand per 01.01.2021	Zuwachs	Veränderung Abgang	Endbestand per 31.12.2021
<b>145</b>	<b>Beteiligungen</b>	<b>6'084'960.00</b>			<b>6'084'960.00</b>
<b>1455</b>	<b>Beteiligungen an privaten Unternehmungen</b>	<b>6'084'960.00</b>			<b>6'084'960.00</b>
14550.01	Aktien	6'084'959.00			6'084'959.00
14550.02	Anteilscheine	1.00			1.00
<b>146</b>	<b>Investitionsbeiträge</b>	<b>350'000.00</b>	<b>96'048.20</b>	<b>89'209.65</b>	<b>356'838.55</b>
<b>1467</b>	<b>Investitionsbeiträge an privat Haushalte</b>	<b>350'000.00</b>	<b>96'048.20</b>	<b>89'209.65</b>	<b>356'838.55</b>
14670.01	Investitionsbeiträge LBB	350'000.00	96'048.20		446'048.20
14670.91	Wertberichtigung Investitionsbeiträge LBB			89'209.65	89'209.65-
<b>2</b>	<b>PASSIVEN</b>	<b>95'282'596.41</b>	<b>108'642'592.81</b>	<b>99'899'622.18</b>	<b>104'025'567.04</b>
<b>20</b>	<b>Fremdkapital</b>	<b>24'079'381.33</b>	<b>96'376'078.71</b>	<b>96'097'042.28</b>	<b>24'358'417.76</b>
<b>200</b>	<b>Laufende Verbindlichkeiten</b>	<b>6'215'004.52</b>	<b>92'931'362.66</b>	<b>91'599'726.78</b>	<b>7'546'640.40</b>
<b>2000</b>	<b>Laufende Verbindlichkeiten aus Lieferungen und Leistungen</b>	<b>5'563'099.09</b>	<b>42'434'090.81</b>	<b>41'263'961.23</b>	<b>6'733'228.67</b>
20000.00	Kreditoren	5'563'099.09	42'434'090.81	41'263'961.23	6'733'228.67
<b>2001</b>	<b>Kontokorrente mit Dritten</b>	<b>57'659.84</b>	<b>1'425'550.35</b>	<b>1'428'480.26</b>	<b>54'729.93</b>
20010.01	Kanton GR / diverse Steuern		111.50		111.50
20010.10	Kath. Kirchgemeinde	34'006.69	915'895.50	916'724.81	33'177.38
20010.20	Evang. Kirchgemeinde	17'688.35	382'130.90	383'796.50	16'022.75
20010.30	Evang. Landeskirche	5'964.80	127'412.45	127'958.95	5'418.30

# Bilanz

Gemeinde Vaz/Oberbaz  
Buchungsperiode 2021

Einwohnergemeinde		Anfangsbestand per 01.01.2021	Zuwachs	Veränderung Abgang	Endbestand per 31.12.2021
<b>2002</b>	<b>Steuern</b>		<b>2'974'365.81</b>		
20022.00	KRED MWST		2'974'365.81	2'974'365.81	
<b>2005</b>	<b>Interne Kontokorrente</b>	<b>590'045.59</b>	<b>46'097'205.69</b>	<b>45'932'769.48</b>	<b>754'481.80</b>
20055.00	Diverse Abrechnungskonten	95'013.25	45'703'810.73	45'737'101.73	61'722.25
20055.06	Naturwald-Reservat "Schyn"	49'218.51			49'218.51
20055.09	KT GR: Vorausz. Lehrergehälter	162'779.65	204'225.45	195'667.75	171'337.35
20055.11	APH Parc (Betriebsdefizit)	283'034.18	189'169.51		472'203.69
<b>2006</b>	<b>Depotgelder und Kautionen</b>	<b>4'200.00</b>	<b>150.00</b>	<b>150.00</b>	<b>4'200.00</b>
20060.00	Schlüsseldepot	2'250.00	150.00	150.00	2'250.00
20060.10	Mietkautionen	1'950.00			1'950.00
<b>201</b>	<b>Kurzfristige Finanzverbindlichkeiten</b>		<b>2'200'000.00</b>	<b>700'000.00</b>	<b>1'500'000.00</b>
<b>2011</b>	<b>Verbindlichkeiten gegenüber Gemeinwesen und Gemeindezweckv</b>		<b>2'200'000.00</b>	<b>700'000.00</b>	<b>1'500'000.00</b>
20110.01	Darlehen APH Parc		2'200'000.00	700'000.00	1'500'000.00
<b>204</b>	<b>Passive Rechnungsabgrenzungen</b>	<b>634'729.15</b>	<b>868'357.80</b>	<b>634'729.15</b>	<b>868'357.80</b>
<b>2040</b>	<b>Passive Rechnungsabgrenzungen Erfolgsrechnung</b>	<b>414'729.15</b>	<b>343'407.30</b>	<b>414'729.15</b>	<b>343'407.30</b>
20400.01	Passive Rechnungsabgrenzung ER	414'729.15	343'407.30	414'729.15	343'407.30
<b>2046</b>	<b>Passive Rechnungsabgrenzungen Investitionsrechnung</b>	<b>220'000.00</b>	<b>524'950.50</b>	<b>220'000.00</b>	<b>524'950.50</b>
20460.01	Passive Rechnungsabgrenzung IR	220'000.00	524'950.50	220'000.00	524'950.50

# Bilanz

Gemeinde Vaz/Obervaz  
Buchungsperiode 2021

Einwohnergemeinde		Anfangsbestand per 01.01.2021	Zuwachs	Veränderung Abgang	Endbestand per 31.12.2021
<b>206</b>	<b>Langfristige Finanzverbindlichkeiten</b>	<b>14'162'000.00</b>		<b>3'040'500.00</b>	<b>11'121'500.00</b>
<b>2064</b>	<b>Darlehen, Schuldscheine</b>	<b>14'000'000.00</b>		<b>3'000'000.00</b>	<b>11'000'000.00</b>
20640.00	Langfristige Darlehen	14'000'000.00		3'000'000.00	11'000'000.00
<b>2069</b>	<b>Übrige langfristige Finanzverbindlichkeiten</b>	<b>162'000.00</b>		<b>40'500.00</b>	<b>121'500.00</b>
20690.03	Kanton Graubünden (AWT) Bike Ausbau Rothorn 31.12.2024	162'000.00		40'500.00	121'500.00
<b>209</b>	<b>Verbindlichkeiten gegenüber Spezialfinanzierungen und Fond</b>	<b>3'067'647.66</b>	<b>376'358.25</b>	<b>122'086.35</b>	<b>3'321'919.56</b>
<b>2091</b>	<b>Verbindlichkeiten gegenüber Fonds im Fremdkapital</b>	<b>3'067'647.66</b>	<b>376'358.25</b>	<b>122'086.35</b>	<b>3'321'919.56</b>
20910.01	Sammelschutzräume	943'714.05		19'579.10	924'134.95
20910.02	Forst- und Aufforstungswesen	159'265.15	11'430.00		170'695.15
20910.04	Zuwendung Karl Diehl	1'537'090.60	200'000.00		1'737'090.60
20910.05	Zuwendung Walter Leisler Kiep	129'290.15			129'290.15
20910.06	Zuwendung Paul + Claire Mötteli	148'660.00	73'000.00	50'600.00	171'060.00
20910.07	Legat Friedmann Unterhalt Friedhof	132'563.06		50'188.40	82'374.66
20910.08	Legat Friedmann Grabpflege Familie Friedmann	17'064.65		500.00	16'564.65
20910.09	Fonds Henny + Kurt Müller		91'928.25	1'218.85	90'709.40

# Bilanz

Gemeinde Vaz/Obervaz  
Buchungsperiode 2021

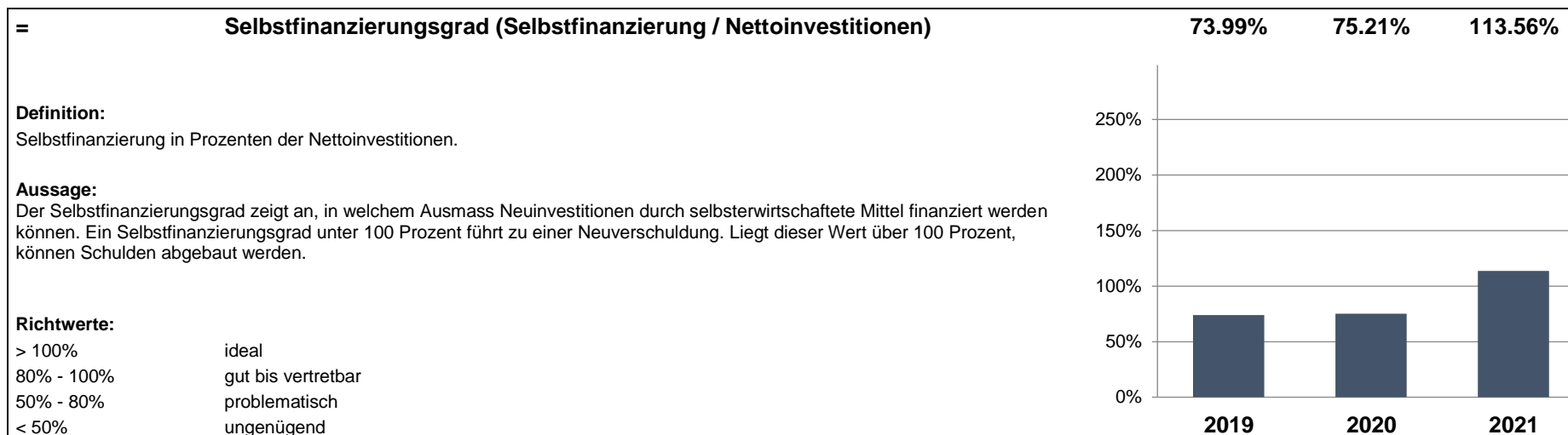
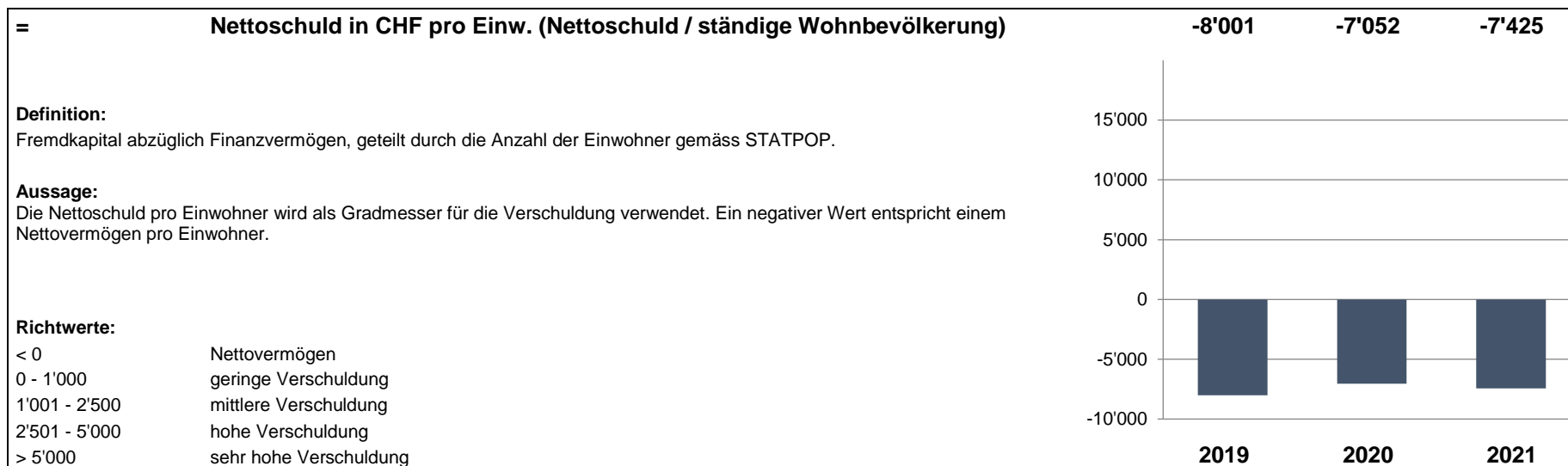
Einwohnergemeinde		Anfangsbestand per 01.01.2021	Zuwachs	Veränderung Abgang	Endbestand per 31.12.2021
<b>29</b>	<b>Eigenkapital</b>	<b>71'203'215.08</b>	<b>12'266'514.10</b>	<b>3'802'579.90</b>	<b>79'667'149.28</b>
<b>290</b>	<b>Verpflichtungen (+) bzw. Vorschüsse (-) gegenüber Spezi</b>	<b>24'346'217.45</b>	<b>2'805'582.83</b>	<b>89'352.25</b>	<b>27'062'448.03</b>
<b>2900</b>	<b>Spezialfinanzierungen im Eigenkapital</b>	<b>22'050'306.66</b>	<b>2'662'315.23</b>	<b>89'352.25</b>	<b>24'623'269.64</b>
29001.01	Wasserversorgung	5'826'242.85		75'159.70	5'751'083.15
29002.01	Kanalisation und ARA	961'012.27	56'845.02		1'017'857.29
29003.01	Abfallbeseitigung	707'709.72	147'711.38		855'421.10
29004.01	Energieversorgung	12'018'171.95	1'695'893.82		13'714'065.77
29009.01	Gäste- und Tourismus- förderungsabgabe	849'143.88	465'092.17		1'314'236.05
29009.02	Wärmeverbund Lenzerheide	1'688'025.99	296'772.84		1'984'798.83
29009.03	Glasfasernetz			14'192.55	14'192.55-
<b>2909</b>	<b>Bodenerlöskonto</b>	<b>2'295'910.79</b>	<b>143'267.60</b>		<b>2'439'178.39</b>
29099.01	Bodenerlöskonto	2'295'910.79	143'267.60		2'439'178.39
<b>291</b>	<b>Fonds</b>	<b>632'360.74</b>	<b>631'310.65</b>	<b>565'866.89</b>	<b>697'804.50</b>
<b>2910</b>	<b>Fonds im Eigenkapital</b>	<b>632'360.74</b>	<b>631'310.65</b>	<b>565'866.89</b>	<b>697'804.50</b>
29100.01	Infrastrukturfonds	281'437.83	346'867.35	353'842.40	274'462.78
29100.02	Stromsparfonds	350'922.91	284'443.30	212'024.49	423'341.72
<b>293</b>	<b>Vorfinanzierungen</b>	<b>224'215.90</b>	<b>4'825.00-</b>		<b>219'390.90</b>
<b>2930</b>	<b>Vorfinanzierungen</b>	<b>224'215.90</b>	<b>4'825.00-</b>		<b>219'390.90</b>
29300.01	Vorfinanzierung Parkplätze	224'215.90	4'825.00-		219'390.90

# Bilanz

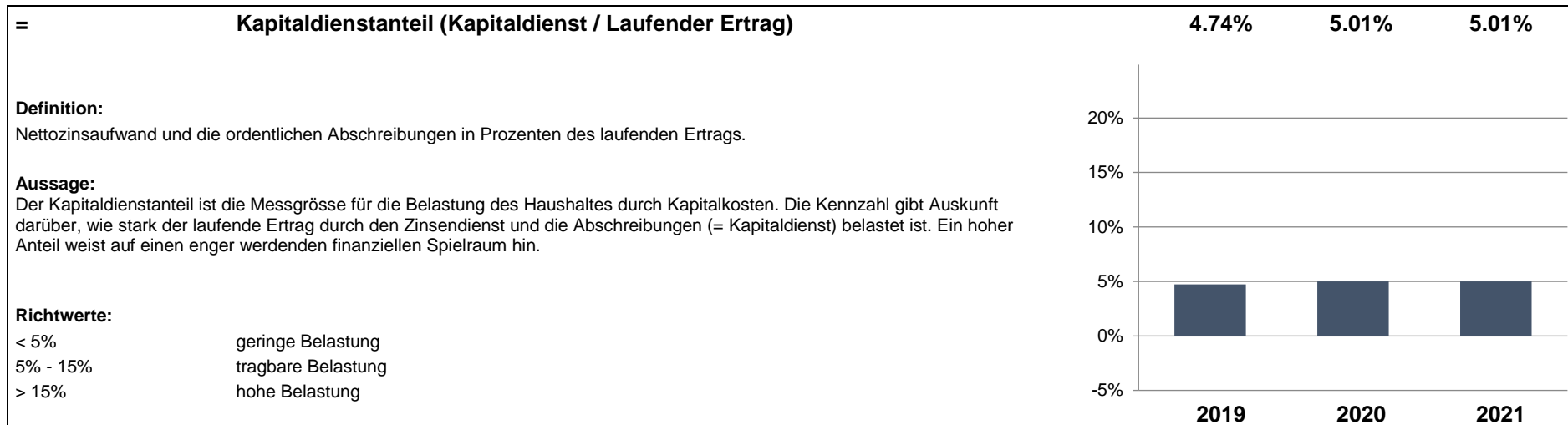
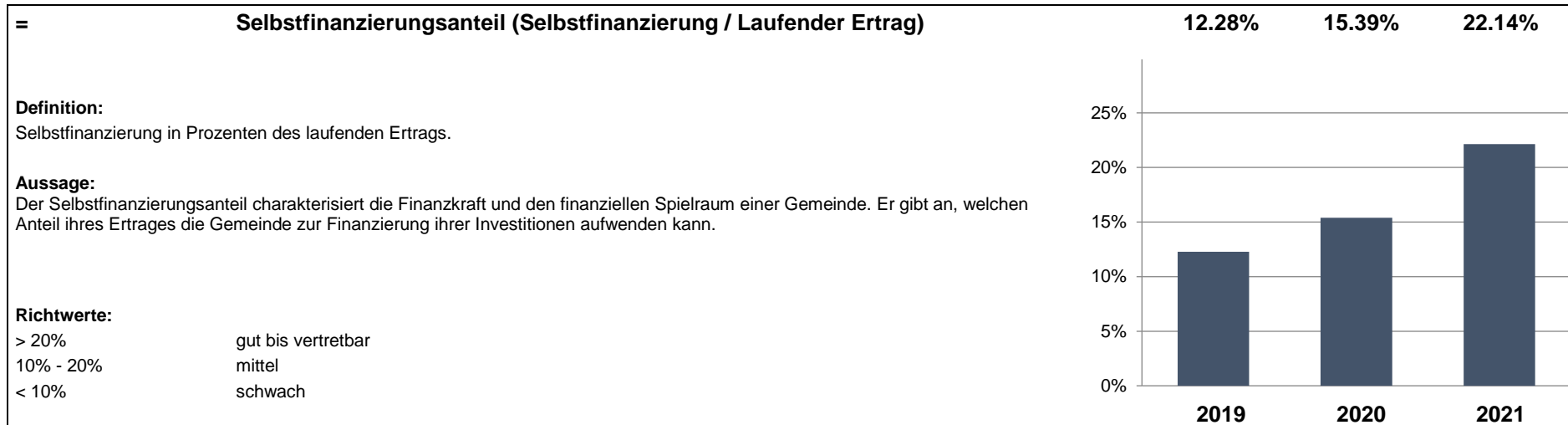
Gemeinde Vaz/Obervaz  
Buchungsperiode 2021

Einwohnergemeinde		Anfangsbestand per 01.01.2021	Zuwachs	Veränderung Abgang	Endbestand per 31.12.2021
<b>299</b>	<b>Bilanzüberschuss/-fehlbetrag</b>	<b>46'000'420.99</b>	<b>8'834'445.62</b>	<b>3'147'360.76</b>	<b>51'687'505.85</b>
<b>2990</b>	<b>Jahresergebnis</b>	<b>3'147'360.76</b>	<b>5'687'084.86</b>	<b>3'147'360.76</b>	<b>5'687'084.86</b>
29900.01	Jahresergebnis	3'147'360.76	5'687'084.86	3'147'360.76	5'687'084.86
<b>2999</b>	<b>Kumulierte Ergebnisse der Vorjahre</b>	<b>42'853'060.23</b>	<b>3'147'360.76</b>		<b>46'000'420.99</b>
29990.01	Kumulierte Ergebnisse der Vorjahre	42'853'060.23	3'147'360.76		46'000'420.99

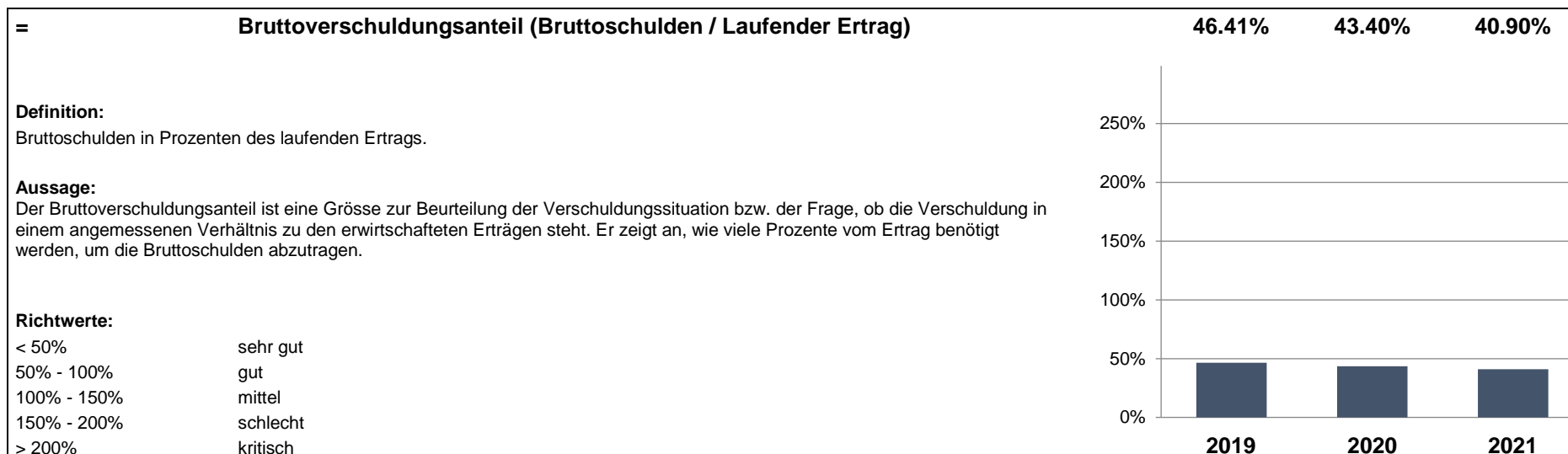
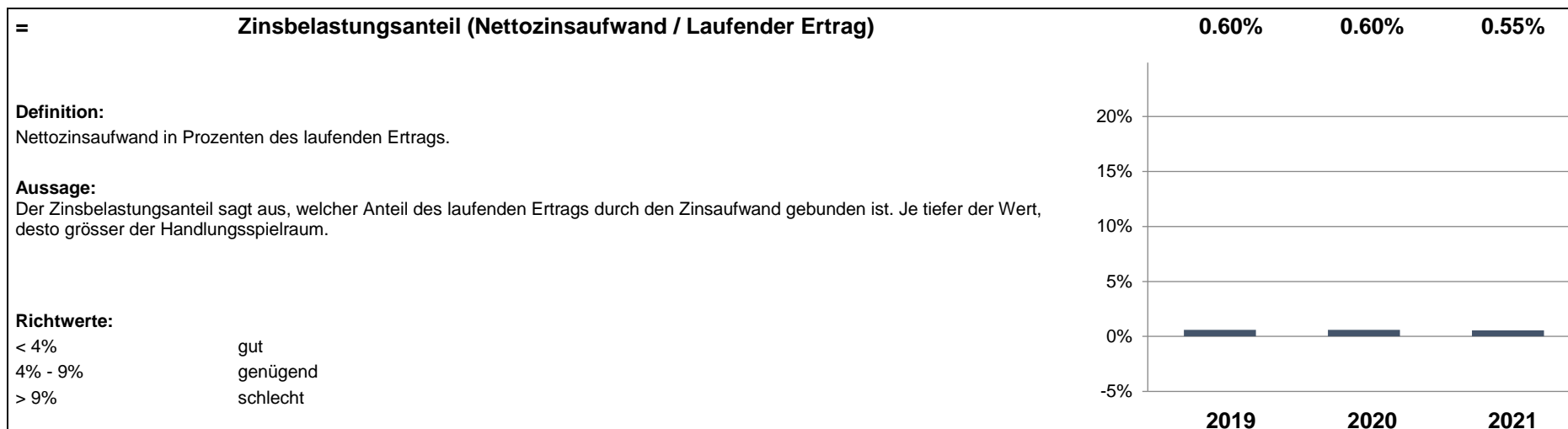
# Kennzahlen



# Kennzahlen



# Kennzahlen





# Kennzahlen

