



Jahresrechnung 2018

Erfolgsrechnung nach Funktionen	Seite 6
Sachgruppengliederung	Seite 31
Investitionsrechnung nach Funktionen	Seite 32
Bilanz	Seite 35
Erfolgsrechnung APH Parc	Seite 42
Bilanz APH Parc	Seite 46
Geldflussrechnung	Seite 47
Anlagebuchhaltung	Seite 48
Kennzahlen	Seite 51

Jahresrechnung 2018

Gesamtübersicht

in CHF	Rechnung 2018	Budget 2018	Rechnung 2017
Dreistufige Erfolgsrechnung			
Betrieblicher Aufwand	45'901'492.81	46'453'000	43'779'954.92
Betrieblicher Ertrag	50'099'587.68	45'248'900	49'710'508.61
Ergebnis aus betrieblicher Tätigkeit	4'198'094.87	-1'204'100	5'930'553.69
Finanzaufwand	369'329.95	451'200	455'040.46
Finanzertrag	960'232.30	988'600	1'000'993.35
Ergebnis aus Finanzierung	590'902.35	537'400	545'952.89
Operatives Ergebnis (1. Stufe)	4'788'997.22	-666'700	6'476'506.58
Ausserordentlicher Aufwand	100'805.05	240'000	56'641.70
Ausserordentlicher Ertrag			
Ausserordentliches Ergebnis (2. Stufe)	-100'805.05	-240'000	-56'641.70
Gesamtergebnis Erfolgsrechnung (3. Stufe)	4'688'192.17	-906'700	6'419'864.88
Investitionsrechnung			
Investitionsausgaben	8'904'397.95	11'678'000	6'571'744.50
Investitionseinnahmen	2'596'780.90	2'070'500	2'443'308.25
Nettoinvestitionen	6'307'617.05	9'607'500	4'128'436.25
Finanzierung			
Nettoinvestitionen	-6'307'617.05	-9'607'500	-4'128'436.25
Selbstfinanzierung	8'940'837.84	3'154'900	10'730'989.84
Selbstfinanzierungssaldo	2'633'220.79	-6'452'600	6'602'553.59
Selbstfinanzierungsgrad	141.7%	32.8%	259.9%
Selbstfinanzierung			
Aufwand	46'371'627.81	47'144'200	44'291'637.08
Ertrag	51'059'819.98	46'237'500	50'711'501.96
Saldo Erfolgsrechnung	4'688'192.17	-906'700	6'419'864.88
+ Abschreibungen VV	1'800'514.05	2'003'000	1'810'792.60
+ Einlagen in Fonds und Spezialfinanzierungen	3'435'027.50	2'821'100	3'411'660.92
- Entnahmen aus Fonds und Spezialfinanzierungen	-1'083'700.93	-1'002'500	-967'970.26
+ Zusätzliche Abschreibungen	81'538.55	240'000	56'641.70
+ Einlage in Eigenkapital	19'266.50		

Konto	Erfolgsrechnung Funktionale Gliederung ER	Rechnung 2018		Budget 2018		Rechnung 2017	
		Aufwand	Ertrag	Aufwand	Ertrag	Aufwand	Ertrag
0	ALLGEMEINE VERWALTUNG Netto Aufwand	2'803'147.80	726'564.55 2'076'583.25	2'738'000.00	620'100.00 2'117'900.00	2'576'853.26	705'368.00 1'871'485.26
1	ÖFFENTLICHE ORDNUNG UND SICHERHEIT, VERTEIDIGUNG Netto Aufwand	741'371.85	598'845.11 142'526.74	740'100.00	475'500.00 264'600.00	702'082.58	493'606.02 208'476.56
2	BILDUNG Netto Aufwand	4'838'095.95	670'687.18 4'167'408.77	4'891'200.00	567'200.00 4'324'000.00	4'744'973.94	647'161.89 4'097'812.05
3	KULTUR, SPORT UND FREIZEIT, KIRCHE Netto Aufwand	4'455'580.52	2'227'660.00 2'227'920.52	4'788'600.00	2'348'800.00 2'439'800.00	4'488'920.68	2'251'857.00 2'237'063.68
4	GESUNDHEIT Netto Aufwand	1'327'719.27	54'427.35 1'273'291.92	1'266'400.00	45'000.00 1'221'400.00	1'222'546.76	5'154.70 1'217'392.06
5	SOZIALE SICHERHEIT Netto Aufwand	526'043.06	163'219.55 362'823.51	621'500.00	107'500.00 514'000.00	533'627.91	79'604.10 454'023.81
6	VERKEHR Netto Aufwand	4'184'397.85	2'226'766.71 1'957'631.14	4'114'400.00	2'240'600.00 1'873'800.00	3'455'810.49	2'170'278.97 1'285'531.52
7	UMWELTSCHUTZ UND RAUMORDNUNG Netto Aufwand	5'309'785.31	4'964'116.25 345'669.06	5'320'100.00	4'715'200.00 604'900.00	5'131'851.98	4'886'980.77 244'871.21
8	VOLKSWIRTSCHAFT Netto Aufwand	20'423'608.25	17'791'251.41 2'632'356.84	20'794'000.00	17'606'100.00 3'187'900.00	19'534'453.48	17'317'053.70 2'217'399.78
9	FINANZEN UND STEUERN Netto Ertrag	1'761'877.95 19'874'403.92	21'636'281.87	1'869'900.00 15'641'600.00	17'511'500.00	1'900'516.00 20'253'920.81	22'154'436.81
	Total	46'371'627.81	51'059'819.98	47'144'200.00	46'237'500.00	44'291'637.08	50'711'501.96
	Netto Aufwand				906'700.00		
	Netto Ertrag	4'688'192.17				6'419'864.88	
	Gesamttotal	51'059'819.98	51'059'819.98	47'144'200.00	47'144'200.00	50'711'501.96	50'711'501.96

Konto	Investitionsrechnung Funktionale Gliederung IR	Rechnung 2018		Budget 2018		Rechnung 2017	
		Ausgaben	Einnahmen	Ausgaben	Einnahmen	Ausgaben	Einnahmen
2	BILDUNG Netto Ausgaben	1'080'479.76	1'080'479.76	1'300'000.00	1'300'000.00	532'741.65	57'901.30 474'840.35
3	KULTUR, SPORT UND FREIZEIT, KIRCHE Netto Ausgaben	1'364.55	1'364.55	340'000.00	340'000.00		
6	VERKEHR Netto Ausgaben	2'639'447.60	413'157.50 2'226'290.10	2'843'000.00	560'000.00 2'283'000.00	2'141'254.95	56'641.70 2'084'613.25
7	UMWELTSCHUTZ UND RAUMORDNUNG Netto Ausgaben	1'918'134.07	1'257'707.90 660'426.17	2'520'000.00	824'500.00 1'695'500.00	1'752'919.13	1'212'494.85 540'424.28
8	VOLKSWIRTSCHAFT Netto Ausgaben	3'264'971.97	925'915.50 2'339'056.47	4'675'000.00	686'000.00 3'989'000.00	2'144'828.77	1'116'270.40 1'028'558.37
	Total	8'904'397.95	2'596'780.90	11'678'000.00	2'070'500.00	6'571'744.50	2'443'308.25
	Netto Ausgaben		6'307'617.05		9'607'500.00		4'128'436.25
	Gesamttotal	8'904'397.95	8'904'397.95	11'678'000.00	11'678'000.00	6'571'744.50	6'571'744.50

Erfolgsrechnung

Konto	Erfolgsrechnung Funktionale Gliederung ER	Rechnung 2018		Budget 2018		Rechnung 2017	
		Aufwand	Ertrag	Aufwand	Ertrag	Aufwand	Ertrag
0	ALLGEMEINE VERWALTUNG	2'803'147.80	726'564.55	2'738'000.00	620'100.00	2'576'853.26	705'368.00
01	Legislative und Exekutive	356'502.48		377'200.00		371'736.92	
011	Legislative	60'881.23		76'000.00		86'408.12	
0110	Legislative	60'881.23		76'000.00		86'408.12	
0110.3000.01	Geschäftsprüfungskommission	5'320.60		6'000.00		7'945.00	
0110.3000.02	Gemeinderat	17'882.15		18'000.00		19'969.10	
0110.3000.03	Übrige Kommissionen	3'622.50		10'000.00		3'508.75	
	<i>07.06.2018 Nachtragskredit</i>			<i>5'000.00</i>			
0110.3050.00	AHV/IV/EO/ALV/FAK	685.25		1'500.00		771.45	
0110.3053.00	Unfallversich. Funktionäre	255.15		500.00		259.35	
0110.3099.00	Behördenanlässe	7'364.80		8'000.00		3'085.00	
0110.3100.00	Wahlen, Abstimmungen und Versammlungen	23'220.93		21'000.00		12'606.92	
0110.3102.01	Publikationen + Informationen	500.00		5'000.00		3'211.60	
0110.3102.02	Homepage	724.00		5'000.00		34'201.45	
0110.3199.00	Verschiedenes	1'305.85		1'000.00		849.50	
012	Exekutive	295'621.25		301'200.00		285'328.80	
0120	Exekutive	295'621.25		301'200.00		285'328.80	
0120.3000.00	Gemeindevorstand + Präsident	233'507.40		236'000.00		232'176.50	
0120.3050.00	AHV/IV/EO/ALV/FAK	18'429.25		19'000.00		18'257.15	
0120.3052.00	Personalversicherung	11'793.00		11'800.00		11'635.20	
0120.3053.00	Unfallversicherung	378.40		400.00		374.50	
0120.3055.00	Krankenversicherung	1'532.60		1'500.00		1'252.50	
0120.3099.01	Behördenanlässe	6'735.00		10'000.00		1'248.50	
0120.3170.01	Spesenentschädigung	4'410.90		5'000.00		4'558.80	
0120.3170.02	Repräsentationskosten	15'513.95		13'000.00		13'246.75	
0120.3171.01	Jungbürgerfeier	1'995.20		2'500.00		913.30	
0120.3199.00	Verschiedenes	1'325.55		2'000.00		1'665.60	
02	Allgemeine Dienste	2'446'645.32	726'564.55	2'360'800.00	620'100.00	2'205'116.34	705'368.00
021	Gemeindeverwaltung	1'597'190.01	466'999.85	1'521'200.00	441'100.00	1'496'453.32	457'825.70
0210	Gemeindeverwaltung	1'597'190.01	466'999.85	1'521'200.00	441'100.00	1'496'453.32	457'825.70
0210.3010.00	Gehälter Verwaltungspersonal	745'878.65		742'000.00		797'408.50	
0210.3050.00	AHV/IV/EO/ALV/FAK	58'849.35		59'100.00		60'399.65	
0210.3052.00	Personalversicherung	49'835.95		49'900.00		48'842.85	
0210.3053.00	Unfallversicherung	2'115.80		1'600.00		2'161.85	
0210.3055.00	Krankenversicherung	8'579.85		5'600.00		7'275.20	
0210.3090.01	Fortbildungskurse	6'400.30		6'000.00		5'509.30	
0210.3090.02	Lehrlingsausbildung	5'462.10		10'000.00		6'875.20	
0210.3091.00	Personalwerbung	1'898.90		2'000.00		2'772.40	
0210.3099.00	Personalanlässe	13'660.57		15'000.00		14'872.90	
0210.3099.02	Gesundheitsförderung Personal	1'200.00				2'400.00	
0210.3100.00	Büromaterial und Drucksachen	30'997.65		35'000.00		34'830.75	
0210.3102.00	Jahresrechnung und Bericht	5'572.05		6'000.00		5'845.25	
0210.3103.00	Zeitungsabo./Zeitschriften	1'085.40		2'000.00		1'000.60	
0210.3110.00	Ansch.Mob./Masch./Geräte	4'297.90		5'000.00			
0210.3130.01	PC-Gebühren und Bankspesen	7'471.28		9'000.00		7'896.67	
0210.3130.02	Betriebskosten/Gebühren	7'467.55		10'000.00		6'011.55	
0210.3130.04	Kontrollstelle	13'785.60		20'000.00		36'273.40	
0210.3130.06	Mitgliederbeiträge	11'145.00		11'000.00		10'728.00	
0210.3130.07	Kanzleigebühren	4'366.50		5'000.00		5'638.90	
0210.3130.08	Aufenthaltsgebühren/Aufwand	46'129.70		40'000.00		44'727.05	
0210.3130.09	Archivierung	10'159.85		10'000.00		11'612.35	
0210.3130.10	Schätzungsrevision			10'000.00		7'720.00	

Erfolgsrechnung

Konto	Erfolgsrechnung Funktionale Gliederung ER	Rechnung 2018		Budget 2018		Rechnung 2017	
		Aufwand	Ertrag	Aufwand	Ertrag	Aufwand	Ertrag
0210.3130.11	Telefongebühren	13'579.45		15'000.00		14'901.60	
0210.3130.12	Frankaturen	39'337.27		40'000.00		33'434.83	
0210.3130.13	Mitarbeitendenumfrage					9'936.00	
0210.3132.00	Rechts-und Prozesskosten	32'762.15		30'000.00		44'156.20	
0210.3134.01	Sachversicherungen	61'470.80		63'000.00		61'549.00	
0210.3150.00	Unterhalt Mob./Masch./Geräte	14'334.70		15'000.00		15'333.55	
0210.3153.00	EDV; allg. Wartung	353'222.15		262'000.00		152'283.05	
0210.3170.00	Spesenentschädigung	2'603.50		2'500.00		607.30	
0210.3181.00	Abschreibung Forderungsverluste	634.93				3'519.85	
0210.3199.00	Verschiedenes	3'856.61		3'500.00		2'580.37	
0210.3199.09	MwSt. Interne Verrechnung					133.35	
0210.3611.01	EDV-Verbindungsgebühren EVA	1'733.95		2'000.00		1'738.80	
0210.3611.02	EDV-Kostenbeitrag an Kanton	22'946.55		23'000.00		23'054.30	
0210.3611.03	Scannen und Archivieren Beitrag an Kanton	10'748.00		11'000.00		10'756.00	
0210.3910.05	EDV-Support (intern)	3'600.00				1'666.75	
0210.4210.01	Kanzleigebühren		15'331.85		15'000.00		15'507.00
0210.4210.02	Aufenthaltsgebühren/Ertrag		80'657.00		70'000.00		76'131.50
0210.4210.03	Mahngebühren		8'411.70		10'000.00		8'490.00
0210.4250.00	Büromat.+Drucksachen-Verkäufe		391.50		500.00		47.00
0210.4260.00	Rückerst. Betreuungskosten		8'875.55		12'000.00		8'745.10
0210.4260.11	Lohnausgleich nach EO						149.60
0210.4309.00	Verschiedene Rückerstattungen		17'732.75		5'000.00		11'785.00
0210.4510.00	Entnahme aus Bodenerlöskonto		10'000.00		10'000.00		10'000.00
0210.4611.01	Entsch. Mitarbeit Veranlagung		250'200.00		250'000.00		250'740.00
0210.4611.02	Verwaltungskostenbeitrag AHV		3'665.20		3'600.00		3'659.20
0210.4612.00	Prov.Einzug d.Kirchensteuern		26'734.30		20'000.00		27'571.30
0210.4910.00	Inkasso GA + TFA		45'000.00		45'000.00		45'000.00
022	Bauverwaltung	558'792.87	184'582.65	576'100.00	125'500.00	468'177.55	188'758.70
0220	Bauverwaltung	558'792.87	184'582.65	576'100.00	125'500.00	468'177.55	188'758.70
0220.3000.00	Entschädigung Baukommission	4'928.70		3'500.00		4'042.50	
0220.3010.00	Gehälter Verwaltungspersonal	416'451.95		417'000.00		353'883.30	
0220.3050.00	AHV/IV/EO/ALV/FAK	30'534.05		33'100.00		25'134.70	
0220.3052.00	Personalversicherung	24'077.70		25'600.00		20'468.05	
0220.3053.00	Unfallversicherung	2'842.00		3'000.00		2'586.65	
0220.3055.00	Krankenversicherung	4'531.20		4'600.00		3'089.20	
0220.3090.00	Fortbildungskurse	2'558.05		4'000.00		1'128.00	
0220.3091.00	Personalwerbung					6'067.20	
0220.3099.02	Gesundheitsförderung Personal	600.00				600.00	
0220.3100.00	Bürobedarf und Drucksachen	11'308.52		13'000.00		10'360.65	
0220.3110.00	Ansch.Büromob./Masch./Geräte	22'591.35		40'000.00		2'139.10	
0220.3112.00	Dienst- und Schutzkleider	538.90		500.00			
0220.3132.00	Planergutachten	1'422.20		1'500.00		1'492.15	
0220.3132.01	Analyse Organisationsstruktur					16'453.30	
0220.3134.02	Fahrzeugversicherungen	3'669.20		3'500.00		3'411.50	
0220.3137.00	Strassenverkehrsamt	877.75		800.00		701.55	
0220.3150.00	Unterh.Büromob./Masch./Geräte	10'466.10		10'000.00		7'465.40	
0220.3151.00	Unterhalt Fahrzeuge	5'394.40		3'000.00			
0220.3153.00	EDV-Anlage, Wartung	6'841.65		4'000.00		2'845.00	
0220.3170.00	Spesenentschädigung	1'619.60		3'000.00		32.30	
0220.3199.00	Verschiedenes	682.28		1'500.00		750.80	
0220.3199.09	MwSt. Interne Verrechnung					103.70	
0220.3900.00	Material- und Warenbezüge	557.27		1'000.00		626.20	
0220.3910.00	Personaleinsatz	2'000.00		2'000.00		2'000.00	
0220.3910.05	EDV-Support (intern)	2'800.00				1'296.30	
0220.3920.00	Fahrzeugeinsatz	1'500.00		1'500.00		1'500.00	
0220.4210.00	Baupolizeigebühren		82'481.95		40'000.00		87'490.15
0220.4250.00	Material und Warenverkäufe		57.00		200.00		
0220.4260.00	Arbeiten für Dritte		18'325.80		20'000.00		14'614.05
0220.4260.01	Verschiedene Rückerstattungen		2'120.00				
0220.4260.11	Lohnausgleich nach EO		1'177.80				
0220.4260.13	Krankentaggelder		9'736.10				14'358.50

Erfolgsrechnung

Konto	Erfolgsrechnung Funktionale Gliederung ER	Rechnung 2018		Budget 2018		Rechnung 2017	
		Aufwand	Ertrag	Aufwand	Ertrag	Aufwand	Ertrag
0220.4270.00	Baupolizeibussen				1'000.00		
0220.4310.00	Eigenleist. für Investitionen		10'184.00		11'000.00		14'796.00
0220.4910.00	Technische Aufsichten		60'500.00		53'300.00		57'500.00
025	Bürgergemeinde	73'275.05	73'275.05	50'000.00	50'000.00	56'610.40	56'610.40
0250	Bürgergemeinde	73'275.05	73'275.05	50'000.00	50'000.00	56'610.40	56'610.40
0250.3632.00	Beitrag an Bürgergemeinde	73'275.05		50'000.00		56'610.40	
0250.4510.01	Entnahme aus Bodenerlöskonto		73'275.05		50'000.00		56'610.40
026	Region	125'416.53		122'000.00		100'684.17	
0260	Region	125'416.53		122'000.00		100'684.17	
0260.3612.01	Beitrag an Region Albula	125'416.53		122'000.00		100'684.17	
029	Verwaltungsliegenschaften	91'970.86	1'707.00	91'500.00	3'500.00	83'190.90	2'173.20
0290	Verwaltungsliegenschaften	91'970.86	1'707.00	91'500.00	3'500.00	83'190.90	2'173.20
0290.3101.00	Verbrauchsmaterial	115.90		1'000.00		97.90	
0290.3120.01	Energie	11'860.30		12'000.00		10'828.05	
0290.3120.03	Wasser und Abwassergebühren	3'922.45		4'500.00		3'963.30	
0290.3120.04	Abfallbeseitigung	1'405.60		1'800.00		1'616.80	
0290.3134.01	Sachversicherungen	2'118.75		1'700.00		1'666.25	
0290.3144.00	Gebäudeunterhalt	67'547.86		65'000.00		60'018.60	
0290.3199.00	Verschiedenes			500.00			
0290.3910.00	Anteil Personaleinsatz	5'000.00		5'000.00		5'000.00	
0290.4309.00	Verschiedene Rückerstattungen		1'707.00		3'500.00		2'173.20
1	ÖFFENTLICHE ORDNUNG UND SICHERHEIT, VERTEIDIGUNG	741'371.85	598'845.11	740'100.00	475'500.00	702'082.58	493'606.02
11	Öffentliche Sicherheit	317'783.52	68'725.90	323'300.00	56'000.00	330'249.36	53'313.10
111	Polizei	317'783.52	68'725.90	323'300.00	56'000.00	330'249.36	53'313.10
1110	Gemeindepolizei	317'783.52	68'725.90	323'300.00	56'000.00	330'249.36	53'313.10
1110.3010.00	Gehälter Polizeipersonal	186'505.00		187'000.00		202'411.00	
1110.3010.01	Nacht-und Sonntagszulagen	5'200.00		4'500.00		5'200.00	
1110.3010.02	Pikettendienst	10'392.20		10'500.00		10'420.75	
1110.3050.00	AHV/IV/EO/ALV/FAK	15'436.50		15'000.00		15'966.75	
1110.3052.00	Personalversicherung	13'341.60		13'400.00		13'255.80	
1110.3053.00	Unfallversicherung	562.05		600.00		570.55	
1110.3055.00	Krankenversicherung	2'275.95		1'500.00		1'908.75	
1110.3090.00	Fortbildungskurse			2'000.00		615.60	
1110.3099.02	Gesundheitsförderung Personal	300.00				600.00	
1110.3100.00	Bürobedarf und Drucksachen	4'349.45		4'500.00		4'765.00	
1110.3101.00	Verbrauchsmaterialien, Werkzeuge und Geräte	770.06		3'000.00		1'168.01	
1110.3110.00	Anschaffung Mobilien + Masch.	839.40		2'000.00		1'211.65	
1110.3112.00	Uniformierung Polizeipersonal	2'199.85		4'000.00		2'531.35	
1110.3130.01	Ordnungsdienst/Securitas	64'402.65		62'000.00		60'101.90	
1110.3130.11	Telefongebühren	369.55		800.00		469.75	
1110.3134.02	Fahrzeugversicherungen	1'242.10		1'500.00		1'242.10	
1110.3150.00	Unterhalt Mobilien u. Maschin.	355.40		1'000.00			
1110.3151.00	Unterhalt Dienstfahrzeug	2'998.85		3'000.00		2'470.20	
1110.3170.00	Spesenentschädigung	126.00		1'000.00		178.10	
1110.3199.00	Verschiedenes	2'293.60		3'000.00		2'250.25	
1110.3199.09	MwSt. Interne Verrechnung					74.05	
1110.3900.00	Material-u. Warenbezüge	1'823.31		2'500.00		1'911.85	
1110.3910.00	Anteil Personaleinsatz			500.00			
1110.3910.05	EDV-Support (intern)	2'000.00				925.95	

Erfolgsrechnung

Konto	Erfolgsrechnung Funktionale Gliederung ER	Rechnung 2018		Budget 2018		Rechnung 2017	
		Aufwand	Ertrag	Aufwand	Ertrag	Aufwand	Ertrag
1110.4210.00	Versch.Polizeiamtsgebühren		15'095.00		20'000.00		15'234.00
1110.4260.00	Einsatz für Dritte		5'592.00		3'000.00		3'091.10
1110.4260.13	Krankentaggeld		3'938.40				
1110.4270.00	Verschiedene Bussen		5'426.00		3'000.00		650.00
1110.4910.00	Einsatz Gemeindepolizei		38'674.50		30'000.00		34'338.00
14	Allgemeines Rechtswesen	97'461.28	253'003.96	115'000.00	200'700.00	63'723.74	173'455.07
140	Allgemeines Rechtswesen	97'461.28	253'003.96	115'000.00	200'700.00	63'723.74	173'455.07
1400	Allgemeines Rechtswesen	97'461.28	253'003.96	115'000.00	200'700.00	63'723.74	173'455.07
1400.3130.01	Vermessung und Vermarkung	2'815.50		10'000.00		2'060.90	
1400.3130.02	Gebäudemutation	39'486.05		50'000.00		23'163.85	
1400.3612.01	Beitrag Zivilstandsamt	40'110.00		48'000.00		38'498.99	
1400.3612.02	Beitrag Betreibungs- und Konkursamt	15'049.73		7'000.00			
1400.4240.01	Marktplatzgebühren		705.00		700.00		1'233.00
1400.4309.00	Rückerst.Gebäudemutation		39'486.05		50'000.00		23'163.85
1400.4612.00	Gewinnanteil Grundbuchamt		212'812.91		150'000.00		144'220.79
1400.4612.02	Rückerstattung Betreibungs- und Konkursamt						4'837.43
15	Feuerwehr	258'379.80	231'602.00	252'100.00	196'500.00	254'113.98	239'105.00
150	Feuerwehr	258'379.80	231'602.00	252'100.00	196'500.00	254'113.98	239'105.00
1500	Feuerwehr	258'379.80	231'602.00	252'100.00	196'500.00	254'113.98	239'105.00
1500.3000.00	Entsch. Feuerwehrkommission			300.00			
1500.3010.01	Pauschalentschädigung Kommandanten und Materialwart	7'000.00		7'000.00		7'000.00	
1500.3010.02	Pikettdienst	10'600.00		11'000.00		10'500.00	
1500.3010.03	Aufwendungen Kommandanten und Materialwart	7'770.00		17'000.00		9'420.00	
1500.3010.04	Entschäd. Mannschaftseinsatz	20'485.00		10'000.00		20'186.00	
1500.3010.05	Entschädigung Uebungsdienst	32'090.00		26'000.00		27'670.00	
1500.3050.00	AHV/IV/EO/ALV/FAK	1'628.20		4'000.00		1'705.35	
1500.3053.00	Unfallversicherung	335.80		1'600.00		274.60	
1500.3090.01	Aus- und Weiterbildungskurse	13'208.15		11'000.00		8'932.60	
1500.3099.00	Verschiedenes Mannschaft	7'644.05		5'000.00		2'605.65	
1500.3100.00	Büromaterial und Drucksachen	374.20		1'000.00		3'529.60	
1500.3101.00	Verbrauchsmaterial	2'534.80		3'000.00		3'210.85	
1500.3111.01	Ansch.Fz./Masch./Werkz./Geräte	10'200.05		10'000.00		31'603.65	
1500.3112.00	Uniformierung und Ausrüstung	32'929.45		25'000.00		20'267.65	
1500.3120.01	Energie Elektro	2'670.45		2'000.00		2'443.20	
1500.3120.03	Wasser-und Abwassergebühren	1'274.45		1'500.00		1'228.60	
1500.3130.01	Entschädigung Einsatz Dritter	4'099.44		2'000.00			
1500.3130.02	Gebühren Kommunikation EDV	6'747.24		7'500.00		5'904.00	
1500.3134.01	Sachversicherungen	6'031.20		5'000.00		4'917.45	
1500.3134.02	Fahrzeugversicherungen	15'915.90		20'000.00		16'153.10	
1500.3137.00	Strassenverkehrsamt	2'009.30		2'700.00		2'629.30	
1500.3144.00	Unterhalt Feuerwehrmagazine	6'369.45		6'000.00		8'174.15	
1500.3151.01	Unterhalt Fahrzeuge, Maschinen Werkzeuge und Geräte	34'766.90		35'000.00		38'092.90	
1500.3151.02	Unterhalt Kommunikation EDV	10'670.75		10'000.00		9'082.70	
1500.3170.00	Spesenentschädigung	180.45		500.00		721.00	
1500.3199.00	Verschiedenes	1'754.05		3'000.00		4'448.14	
1500.3199.09	MwSt. Interne Verrechnung					77.80	
1500.3611.00	Brandschutzkontrolle	11'180.00		15'000.00		6'240.00	
1500.3900.00	Material und Warenbezüge	671.52		1'000.00		885.19	
1500.3910.00	Anteil Personaleinsatz			1'000.00			
1500.3910.05	EDV-Support (intern)	2'100.00				972.20	
1500.3930.00	Energiebezug von Werkhof	5'139.00		8'000.00		5'238.30	
1500.4200.00	Feuerwehrpflicht-Ersatzabgabe		176'550.00		140'000.00		169'900.00
1500.4260.01	Rückerstattung Brandeinsätze		13'120.00		15'000.00		13'395.00

Erfolgsrechnung

Konto	Erfolgsrechnung Funktionale Gliederung ER	Rechnung 2018		Budget 2018		Rechnung 2017	
		Aufwand	Ertrag	Aufwand	Ertrag	Aufwand	Ertrag
1500.4260.02	Einsätze für Dritte		75.00		10'000.00		6'000.00
1500.4260.03	Verschiedene Rückerstattungen		1'200.00				
1500.4270.00	Feuerwehribussen		1'200.00		500.00		1'063.00
1500.4631.00	Kantonsbeiträge		6'957.00		5'000.00		14'437.00
1500.4632.00	Beitrag Gemeinde Lantsch/Lenz		25'000.00		25'000.00		25'000.00
1500.4910.01	Personaleinsatz (intern)		6'600.00		500.00		7'410.00
1500.4920.01	Fahrzeugeinsatz (intern)		900.00		500.00		1'900.00
16	Verteidigung	67'747.25	45'513.25	49'700.00	22'300.00	53'995.50	27'732.85
161	Militärische Verteidigung	5'442.00		5'000.00		5'932.00	
1610	Militärische Verteidigung	5'442.00		5'000.00		5'932.00	
1610.3632.00	Beitrag an Zweckgemeinschaft regionale Schiessanlage Albula	5'442.00		5'000.00		5'932.00	
162	Zivile Verteidigung	62'305.25	45'513.25	44'700.00	22'300.00	48'063.50	27'732.85
1620	Zivilschutz	62'305.25	45'513.25	44'700.00	22'300.00	48'063.50	27'732.85
1620.3101.00	Betriebskosten/Verbrauchsmat.			200.00			
1620.3120.01	Energie	11'082.60		10'000.00		9'039.25	
1620.3120.03	Wasser- und Abwassergebühren	3'141.20		3'000.00		3'041.85	
1620.3130.11	Telefongebühren	1'918.75		2'400.00		2'027.35	
1620.3131.00	Kommunale Gefährdungsanalyse	14'500.00					
1620.3134.01	Sachversicherungen	1'007.75		1'100.00		1'016.95	
1620.3144.00	Unterh.Schutzanlagen/Sirenen	11'373.00		10'000.00		15'450.45	
1620.3611.00	Fortbildungs- und Kurskosten	17'381.95		16'000.00		15'587.65	
1620.3900.00	Material- und Warenbezüge			100.00			
1620.3910.00	Anteil Personaleinsatz	1'900.00		1'900.00		1'900.00	
1620.4240.00	Benützungsgebühren		800.00		800.00		800.00
1620.4501.00	Entnahme Spezialfinanzierung		33'963.25		18'000.00		23'432.85
1620.4630.00	Bundesbeiträge		3'500.00		3'500.00		3'500.00
1620.4631.00	Kantonsbeiträge		7'250.00				
2	BILDUNG	4'838'095.95	670'687.18	4'891'200.00	567'200.00	4'744'973.94	647'161.89
21	Obligatorische Schule	4'740'315.65	670'687.18	4'773'100.00	567'200.00	4'653'715.84	647'161.89
211	Eingangsstufe	410'189.10	82'562.00	431'900.00	74'900.00	373'453.85	80'910.90
2110	Kindergarten	410'189.10	82'562.00	431'900.00	74'900.00	373'453.85	80'910.90
2110.3020.00	Gehälter Kindergärtnerinnen	347'350.65		365'000.00		311'598.30	
2110.3050.00	AHV/IV/EO/ALV/FAK	27'289.65		29'000.00		24'537.15	
2110.3052.00	Personalversicherung	15'979.00		17'200.00		13'464.35	
2110.3053.00	Unfallversicherung	978.05		1'100.00		877.05	
2110.3055.00	Krankenversicherung	3'957.60		4'100.00		2'933.95	
2110.3090.00	Fortbildungskurse	1'982.75		1'700.00		1'955.20	
2110.3101.00	Verbrauchsmaterialien	9'858.95		9'500.00		12'892.50	
2110.3110.00	Anschaffung Mobilien	2'347.85		2'500.00		4'374.55	
2110.3130.11	Telefongebühren			1'000.00			
2110.3134.03	Unfallversicherung	444.60		800.00		820.80	
2110.4260.00	Diverse Rückerstattungen		2'382.00				126.80
2110.4612.00	Logopädie-Dienstleistungen						924.10
2110.4631.00	Kantonsbeiträge		80'180.00		74'900.00		79'860.00
212	Primarstufe	1'647'145.12	230'319.88	1'659'300.00	210'000.00	1'874'907.01	271'632.50
2120	Primarstufe	1'647'145.12	230'319.88	1'659'300.00	210'000.00	1'874'907.01	271'632.50
2120.3020.00	Gehälter Lehrpersonal	1'340'354.90		1'351'000.00		1'548'068.00	
2120.3050.00	AHV/IV/EO/ALV/FAK	105'036.45		108'100.00		116'372.35	
2120.3052.00	Personalversicherung	92'773.80		94'200.00		108'889.65	

Erfolgsrechnung

Konto	Erfolgsrechnung Funktionale Gliederung ER	Rechnung 2018		Budget 2018		Rechnung 2017	
		Aufwand	Ertrag	Aufwand	Ertrag	Aufwand	Ertrag
2120.3053.00	Unfallversicherung	3'749.65		4'000.00		4'226.55	
2120.3055.00	Krankenversicherung	15'179.65		15'000.00		14'137.55	
2120.3090.00	Fortbildungskurse	18'264.30		17'000.00		10'908.35	
	<i>23.01.2019 Nachtragskredit</i>			<i>5'000.00</i>			
2120.3100.00	Verbrauchsmaterial und Lehrmittel	71'786.37		70'000.00		70'519.36	
2120.3170.00	Spesenentschädigung					1'785.20	
2120.4260.00	Diverse Rückerstattungen		3'439.53				1'800.00
2120.4260.11	Lohnausgleich nach EO		8'122.35				15'348.60
2120.4260.12	Unfallgelder						24'315.25
2120.4260.13	Krankentaggelder						6'944.70
2120.4612.00	Logopädie-Dienstleistungen						8'085.95
2120.4631.00	Kantonsbeiträge		218'758.00		210'000.00		215'138.00
213	Oberstufe / Sekundarstufe I	1'322'579.92	110'258.95	1'310'500.00	120'400.00	1'186'469.35	129'890.25
2130	Oberstufe / Sekundarstufe I	1'322'579.92	110'258.95	1'310'500.00	120'400.00	1'186'469.35	129'890.25
2130.3020.00	Gehälter Lehrpersonal	1'064'414.40		1'062'000.00		954'500.55	
2130.3050.00	AHV/IV/EO/ALV/FAK	83'271.40		84'500.00		73'231.95	
2130.3052.00	Personalversicherung	73'078.25		72'000.00		56'809.15	
2130.3053.00	Unfallversicherung	3'005.20		3'100.00		2'634.65	
2130.3055.00	Krankenversicherung	12'171.70		11'800.00		8'815.80	
2130.3090.00	Fortbildungskurse	11'340.40		11'000.00		6'359.35	
2130.3100.00	Verbrauchsmaterial und Lehrmittel	53'473.57		51'500.00		53'067.90	
2130.3632.00	Beitrag Talentschule	21'825.00		14'600.00		31'050.00	
2130.4260.00	Diverse Rückerstattungen		3'098.95				1'655.00
2130.4260.11	Lohnausgleich nach EO		458.90				6'946.50
2130.4260.12	Unfallgelder		611.10				13'598.75
2130.4631.00	Kantonsbeiträge		106'090.00		120'400.00		107'690.00
214	Musikschulen	78'423.60		89'200.00		85'236.65	
2140	Musikschulen	78'423.60		89'200.00		85'236.65	
2140.3612.01	Grundunterricht Musikschule Grischn Central	8'400.00		7'200.00		7'650.00	
2140.3612.02	Beitrag Musikschule Grischn Central	70'023.60		82'000.00		77'586.65	
217	Schulliegenschaften	653'957.65	130'471.25	705'700.00	65'400.00	560'735.62	68'500.84
2170	Schulliegenschaften	653'957.65	130'471.25	705'700.00	65'400.00	560'735.62	68'500.84
2170.3010.00	Gehälter Abwartpersonal	206'219.75		207'000.00		206'219.75	
2170.3050.00	AHV/IV/EO/ALV/FAK	16'230.55		16'400.00		16'230.55	
2170.3052.00	Personalversicherung	13'673.40		13'700.00		13'072.80	
2170.3053.00	Unfallversicherung	580.35		600.00		580.35	
2170.3055.00	Krankenversicherung	2'348.50		2'300.00		1'940.80	
2170.3099.02	Gesundheitsförderung Personal	900.00				900.00	
2170.3101.01	Verbrauchsmaterial	15'541.35		25'000.00		16'816.40	
2170.3111.01	Ansch.Mobil./Schul-+Turngeräte	10'849.10		11'500.00		12'682.80	
2170.3111.02	Anschaff. Maschinen u. Geräte	6'441.30		5'500.00		2'245.15	
2170.3120.01	Energie	40'753.20		55'000.00		47'425.80	
2170.3120.02	Heizmaterial Schulhaus Vaz	89'421.95		19'000.00		31'080.25	
2170.3120.03	Wasser u. Abwassergebühren	13'611.30		16'000.00		13'579.50	
2170.3120.04	Abfallbeseitigung	4'199.20		4'900.00		3'889.80	
2170.3120.05	Anteil Heizkosten/Fernwärme	44'690.10		51'000.00		51'106.95	
2170.3134.01	Sachversicherungen	5'681.30		5'900.00		5'702.25	
2170.3144.00	Unterhalt der Liegenschaften	152'725.05		165'000.00		111'786.65	
2170.3151.00	Unterh.Mob./Schul-+Turngeräte	5'973.60		5'000.00		15'116.20	
2170.3170.00	Spesenentschädigung	623.60		500.00		334.65	
2170.3199.09	MWST interne Verrechnung			200.00		131.05	
2170.3300.00	Ordentliche Abschreibungen	12'794.05		90'000.00			

Erfolgsrechnung

Konto	Erfolgsrechnung Funktionale Gliederung ER	Rechnung 2018		Budget 2018		Rechnung 2017	
		Aufwand	Ertrag	Aufwand	Ertrag	Aufwand	Ertrag
2170.3900.00	Material- und Warenbezüge			500.00		24.92	
2170.3910.00	Anteil Personaleinsatz	9'800.00		9'800.00		8'969.00	
2170.3920.00	Anteil Maschineneinsatz	900.00		900.00		900.00	
2170.4260.00	Verschiedene Rückerstattungen		65'495.45		2'400.00		1'770.00
2170.4470.00	Mietzinsen		18'000.00		18'000.00		18'000.00
2170.4472.00	Benützungsgebühren		11'237.75		12'000.00		12'451.80
2170.4930.01	Anteil Energie MZH		17'000.00		17'000.00		17'000.00
2170.4930.02	Anteil Verbrauchsmaterial MZH		7'000.00		7'000.00		7'000.00
2170.4930.03	Abgabe Fernwärme Vaz		11'738.05		9'000.00		12'279.04
218	Tagesbetreuung	21'500.00	8'809.00	20'300.00	9'000.00	14'570.75	6'816.00
2180	Tagesbetreuung	21'500.00	8'809.00	20'300.00	9'000.00	14'570.75	6'816.00
2180.3636.00	Tagesstrukturen	21'500.00		20'300.00		14'570.75	
2180.4631.00	Kantonsbeitr. Tagesstrukturen		8'809.00		9'000.00		6'816.00
219	Volksschule Übriges	606'520.26	108'266.10	556'200.00	87'500.00	558'342.61	89'411.40
2190	Schulleitung und Schulverwaltung	606'520.26	108'266.10	556'200.00	87'500.00	558'342.61	89'411.40
2190.3000.00	Entschädigung Schulrat	12'719.70		11'000.00		9'105.00	
2190.3010.01	Schulleitung und Sekretariat	188'291.60		181'000.00		136'440.80	
2190.3010.02	Entschädigung Schulsekretariat					39'953.00	
2190.3050.00	AHV/IV/EO/ALV/FAK	15'487.25		14'200.00		14'025.35	
2190.3052.00	Personalversicherung	11'081.30		11'300.00		10'862.45	
2190.3053.00	Unfallversicherung	524.25		600.00		490.10	
2190.3055.00	Krankenversicherung	2'124.45		2'000.00		1'638.15	
2190.3090.00	Fortbildung Schulleitung + Schulrat	6'996.40		5'000.00		3'763.70	
2190.3091.00	Personalwerbung	4'012.75		5'000.00		6'494.20	
2190.3099.02	Gesundheitsförderung Personal	9'900.00				11'100.00	
2190.3101.00	Verbrauchsmaterialien	6'833.73		7'500.00		7'820.47	
2190.3111.01	Schulwerkzeuge	2'392.27		3'500.00		5'598.70	
2190.3111.02	Ansch.Mobil./Masch./Geräte	10'297.70		9'700.00		12'312.50	
2190.3111.03	Ansch.Grundschulinstrumente			1'000.00		2'528.60	
2190.3113.00	EDV-Erweiterung	74'832.80		52'500.00		63'293.00	
2190.3130.03	Schülertransporte	131'642.08		130'500.00		135'080.84	
2190.3130.04	Entschädigung Schulsozialarbeit	30'000.00		30'000.00		15'000.00	
2190.3130.11	Telefon-/Radio-/Fernsehgebühr.	3'839.70		4'000.00		1'405.60	
2190.3130.12	Frankaturen	1'705.50		1'500.00		736.25	
2190.3132.00	Rechtsberatungen	732.25		1'000.00			
2190.3134.03	Schülerunfallversicherung	1'436.20		1'300.00		1'414.90	
2190.3170.00	Spesenentschädigung	1'156.65		300.00			
2190.3171.01	Beitrag Lager u. Jugendarbeit	10'558.50		11'800.00		9'734.04	
2190.3171.02	Veranstaltungen	24'250.74		23'500.00		17'266.69	
2190.3199.00	Verschiedenes	8'004.44		8'000.00		7'847.27	
2190.3199.09	MWST interne Verrechnung					321.20	
2190.3900.00	Material- und Warenbezüge (intern)					488.00	
2190.3910.00	Personaleinsatz (intern)					57.00	
2190.3910.05	EDV-Support (intern)	7'700.00				3'564.80	
2190.3920.00	Benutzung Schwimmanl./Sportz.	40'000.00		40'000.00		40'000.00	
2190.4260.00	Verschiedene Rückerstattungen		24'328.60		2'000.00		3'878.40
2190.4631.01	Kantonsbeitr. Schulleitung		71'100.00		71'100.00		72'000.00
2190.4631.02	Kantonsbeitr. Schülertransport		12'837.50		14'400.00		13'533.00
22	Sonderschulen	89'230.30		88'000.00		68'708.10	
220	Sonderschulen	89'230.30		88'000.00		68'708.10	
2200	Sonderschulen	89'230.30		88'000.00		68'708.10	
2200.3614.00	Beitrag Sonderschulen	89'230.30		88'000.00		68'708.10	

Erfolgsrechnung

Konto	Erfolgsrechnung Funktionale Gliederung ER	Rechnung 2018		Budget 2018		Rechnung 2017	
		Aufwand	Ertrag	Aufwand	Ertrag	Aufwand	Ertrag
23	Berufliche Grundbildung	1'000.00		1'000.00		1'000.00	
230	Berufliche Grundbildung	1'000.00		1'000.00		1'000.00	
2300	Berufliche Grundbildung	1'000.00		1'000.00		1'000.00	
2300.3199.00	Verschiedenes	1'000.00		1'000.00		1'000.00	
25	Allgemeinbildende Schulen	7'550.00		29'100.00		21'550.00	
251	Gymnasiale Maturitätsschulen	7'550.00		29'100.00		21'550.00	
2510	Gymnasiale Maturitätsschulen	7'550.00		29'100.00		21'550.00	
2510.3614.01	Beitrag an Untergymnasium	7'550.00		29'100.00		21'550.00	
3	KULTUR, SPORT UND FREIZEIT, KIRCHE	4'455'580.52	2'227'660.00	4'788'600.00	2'348'800.00	4'488'920.68	2'251'857.00
31	Kulturerbe	65'000.00		65'000.00		65'000.00	
311	Museen und bildende Kunst	65'000.00		65'000.00		65'000.00	
3110	Museen und bildende Kunst	65'000.00		65'000.00		65'000.00	
3110.3635.00	Beitrag Museumsbetrieb	65'000.00		65'000.00		65'000.00	
32	Kultur, übrige	181'588.40	41'094.50	201'000.00	43'200.00	170'500.55	39'407.00
321	Bibliotheken	30'000.00		30'000.00		30'000.00	
3210	Bibliotheken	30'000.00		30'000.00		30'000.00	
3210.3635.00	Beitrag an Gemeindebibliothek	30'000.00		30'000.00		30'000.00	
329	Kultur, übriges	151'588.40	41'094.50	171'000.00	43'200.00	140'500.55	39'407.00
3290	Kultur, übriges	151'588.40	41'094.50	171'000.00	43'200.00	140'500.55	39'407.00
3290.3199.01	Verschiedenes (Reg. Kulturkommission)	10'984.50		13'000.00		9'330.00	
3290.3199.02	Verschiedenes	21'924.40		40'000.00		37'205.55	
3290.3632.00	Projekt "Der Landwasserviadukt - das Wahrzeichen Graubündens" <i>21.06.2018 Nachtragskredit</i>	19'000.00		19'000.00			
3290.3635.01	Beitrag Zauberwald	25'000.00		25'000.00		25'000.00	
3290.3635.02	Beitrag Origen 2000	24'000.00		24'000.00		24'000.00	
3290.3636.00	Beitrag a/kult. Ortsvereine	50'001.00		50'000.00		44'965.00	
3290.3910.00	Anteil Personaleinsatz intern	678.50					
3290.4250.00	Verkauf Bücher		110.00		200.00		77.00
3290.4632.00	Beiträge Gemeinden		10'984.50		13'000.00		9'330.00
3290.4990.00	Beitrag für Kultur		30'000.00		30'000.00		30'000.00
34	Sport und Freizeit	4'208'992.12	2'186'565.50	4'522'600.00	2'305'600.00	4'253'420.13	2'212'450.00
341	Sport	3'514'902.35	2'186'565.50	3'849'000.00	2'305'600.00	3'723'747.04	2'212'450.00
3410	Lenzerheide Sportzentrum	2'366'559.83	1'931'582.55	2'315'600.00	1'918'100.00	2'248'583.57	1'868'496.80
3410.3010.01	Gehälter Betriebspersonal	859'652.85		814'000.00		853'918.00	
3410.3010.02	Pikettdienst	9'599.70		10'000.00		9'369.95	
3410.3050.00	AHV/IV/EO/ALV/FAK	67'864.25		64'500.00		65'036.80	
3410.3052.00	Personalversicherung	45'673.50		48'100.00		45'942.90	
3410.3053.00	Unfallversicherung	8'789.85		9'000.00		8'061.70	

Erfolgsrechnung

Konto	Erfolgsrechnung Funktionale Gliederung ER	Rechnung 2018		Budget 2018		Rechnung 2017	
		Aufwand	Ertrag	Aufwand	Ertrag	Aufwand	Ertrag
3410.3055.00	Krankenversicherung	9'851.95		9'000.00		7'847.05	
3410.3090.00	Fortbildungskurse	12'446.42		12'000.00		10'777.05	
3410.3091.00	Personalwerbung	2'184.30		5'000.00		6'336.20	
3410.3100.00	Büromaterial und Drucksachen	5'866.85		10'000.00		6'036.76	
3410.3101.01	Wareneink.teilw.f.Wiederverk.	68'870.35		70'000.00		50'805.92	
3410.3101.02	Betriebsmittel und Chemikalien	64'249.52		60'000.00		53'016.24	
3410.3101.03	Geräte und Werkzeuge	19'509.30		8'000.00		8'995.60	
3410.3102.00	Publikation und Werbung	18'972.50		15'000.00		19'806.75	
3410.3102.01	Events u. Marketing	6'891.33		5'000.00			
3410.3112.00	Dienstkleider	1'396.35		5'000.00		2'814.70	
3410.3120.01	Energie	355'148.85		300'000.00		313'039.60	
3410.3120.02	Wärmebezug ab Wärmeverbund	219'822.70		260'000.00		205'246.90	
3410.3120.03	Wasser und Abwassergebühren	68'542.80		70'000.00		63'774.25	
3410.3120.04	Abfallbeseitigung	4'988.00		5'000.00		4'866.60	
3410.3130.02	Neuevaluation Technik			40'000.00		20'433.00	
3410.3130.11	Telefongebühren	2'812.15		4'500.00		3'050.55	
3410.3132.00	Kontrollen	8'643.76		5'000.00		2'570.00	
3410.3134.01	Sachversicherungen	14'643.50		20'000.00		14'752.65	
3410.3143.00	Aussenanlagen und Umgebung	21'848.60		20'000.00		766.25	
3410.3144.01	Gebäudeunterhalt	203'079.56		180'000.00		213'210.70	
3410.3144.02	Gebäudeunterhalt Restaurant	36'081.35		35'000.00		15'739.25	
3410.3149.00	Technischer Unterhalt	172'743.47		165'000.00		143'840.38	
3410.3150.00	Unterhalt Büromobiliar, Maschinen und Geräte	4'715.65		3'000.00		5'103.97	
3410.3151.01	Unterhalt Betriebsmaschinen und -Geräte	9'895.20		8'000.00		9'466.00	
3410.3151.02	Unterhalt Fahrzeuge, Maschinen und Geräte	12'436.25		10'000.00		23'328.70	
3410.3153.00	EDV-Anlage	10'125.95		8'000.00		19'479.85	
3410.3170.00	Spesenentschädigung	3'768.10		2'000.00		385.50	
3410.3199.00	Verschiedenes	10'844.92		8'000.00		10'430.05	
3410.3199.01	Verschiedenes Restaurant					1'101.80	
3410.3199.08	Vorsteuerkürzung MWST			25'000.00		25'759.75	
3410.3910.00	Anteil Personaleinsatz	2'500.00		2'500.00		2'500.00	
3410.3910.05	EDV-Support (intern)	2'100.00				972.20	
3410.4240.01	Eintrittsgebühren (Hallenbad, Wellness, Fitness, Minigolf)		1'421'448.60		1'400'000.00		1'345'622.60
3410.4240.02	Warenvermietung		16'550.50		22'000.00		19'563.95
3410.4240.03	Eintrittsgebühren KEB		40'076.90		15'000.00		18'271.35
3410.4250.00	Warenverkäufe		82'281.75		115'000.00		89'888.70
3410.4250.01	Beitrag Eintritt für Jugendliche		15'440.00		10'000.00		13'703.70
3410.4260.00	Verschiedene Rückerstattungen		24'768.40				33'285.45
3410.4260.12	Unfallgelder		2'693.25				
3410.4260.13	Krankentaggelder						8'331.20
3410.4470.00	Pachtzins Restaurant		62'400.00		62'400.00		62'400.00
3410.4472.01	Mietgeb.Kunsteisbahn/Curling		178'818.50		195'000.00		184'131.25
3410.4472.02	Mietgeb.Schaukästen Hallenbad		482.50		500.00		500.00
3410.4472.03	Platz u. Einstellgebühren		207.85		200.00		222.20
3410.4472.04	Reklamen Eishallen		4'389.80		4'000.00		5'030.00
3410.4472.05	Parkplatzgebühren		42'024.50		54'000.00		47'546.40
3410.4920.01	Kostenanteil Schulen für Schwimmanlagen		40'000.00		40'000.00		40'000.00
3415	Mehrzweckhalle	157'162.40	28'188.00	246'200.00	32'000.00	186'696.97	28'771.00
3415.3010.00	Gehälter Hilfspersonal	59'223.75		66'000.00		56'189.35	
3415.3050.00	AHV/IV/EO/ALV/FAK	4'292.90		5'300.00		4'322.90	
3415.3052.00	Personalversicherung	1'332.60		1'400.00		1'268.40	
3415.3053.00	Unfallversicherung	647.50		200.00		585.40	
3415.3055.00	Krankenversicherung	681.00		800.00		533.90	
3415.3120.03	Wasser und Abwassergebühren	6'229.45		7'500.00		6'296.70	
3415.3120.04	Abfallbeseitigung	3'000.00		3'000.00		1'650.00	
3415.3120.05	Anteil Heizkosten/Fernwärme	19'152.90		22'000.00		21'903.80	
3415.3130.11	Telefongebühren	475.05		500.00		294.00	
3415.3134.01	Sachversicherungen	2'663.15		2'800.00		2'687.45	
3415.3144.00	Gebäudeunterhalt	33'706.20		110'000.00		64'875.52	

Erfolgsrechnung

Konto	Erfolgsrechnung Funktionale Gliederung ER	Rechnung 2018		Budget 2018		Rechnung 2017	
		Aufwand	Ertrag	Aufwand	Ertrag	Aufwand	Ertrag
3415.3151.00	Unterh. Mob./Masch./Geräte	57.90		1'000.00		389.55	
3415.3910.00	Anteil Personaleinsatz	1'700.00		1'700.00		1'700.00	
3415.3930.01	Anteil Energie Schulanlage	17'000.00		17'000.00		17'000.00	
3415.3930.02	Anteil Verbrauchsmaterial	7'000.00		7'000.00		7'000.00	
3415.4260.00	Verschiedene Rückerstattungen		652.00		1'000.00		2'146.00
3415.4472.00	Benützungsgebühren		27'536.00		31'000.00		26'625.00
3416	Lenzerheidner Iis Paradiis	640'499.42	214'792.45	927'000.00	345'500.00	1'068'939.35	305'877.20
3416.3010.00	Gehälter	45'186.75		63'000.00		56'042.25	
3416.3050.00	AHV/IV/EO/ALV/FAK	2'826.25		5'100.00		3'578.15	
3416.3052.00	Personalversicherung	239.65		4'000.00		661.65	
3416.3053.00	Unfallversicherung	494.15		800.00		583.70	
3416.3055.00	Krankenversicherung	519.65		700.00		532.25	
3416.3091.00	Personalwerbung			600.00			
3416.3099.02	Gesundheitsförderung Personal	900.00				600.00	
3416.3101.00	Verbrauchsmaterial	652.35		11'300.00		2'848.65	
3416.3102.00	Marketing	200.00		40'000.00		27'412.75	
3416.3111.00	Anschaffung Geräte	10'968.49		35'000.00		33'154.85	
3416.3120.01	Energie	82'385.70		104'000.00		86'281.60	
3416.3120.03	Wassergebühren			500.00			
3416.3120.04	Abfallbeseitigung	500.00		500.00		2'500.00	
3416.3132.00	Mandat	21'266.30		62'000.00		51'898.65	
3416.3143.00	Unterhalt Eisbahn	9'768.16					
3416.3161.00	Miete Eisbahn	344'938.85		460'000.00		557'464.35	
3416.3181.00	Abschreibung Forderungsverlust	3'602.10					
3416.3199.00	Verschiedenes	9'374.52		3'500.00		3'464.20	
3416.3199.09	MwSt. Interne Verrechnung					5'934.85	
3416.3900.00	Material- und Warenbezüge (intern)					68'544.45	
3416.3910.00	Anteil Personaleinsatz (intern)	106'676.50		136'000.00		167'437.00	
3416.4240.00	Warenvermietung		64'869.85		42'000.00		94'902.15
3416.4240.01	Eintrittsgebühren		111'532.40		183'000.00		135'754.25
3416.4250.00	Sponsoring		12'668.25		56'500.00		43'100.10
3416.4250.01	Beitrag Eintritt für Jugendliche		4'825.00		5'000.00		
3416.4470.00	Pachtzins		17'036.95		19'000.00		10'010.55
3416.4511.00	Entnahme aus Infrastrukturfonds				20'000.00		21'600.00
3416.4635.00	Beiträge Dritter		3'860.00		20'000.00		510.15
3417	Sportplätze	182'812.70	12'002.50	192'200.00	10'000.00	58'713.40	9'305.00
3417.3120.01	Energie	13'887.75		14'500.00		15'492.75	
3417.3120.02	Energie Tennishalle	2'656.30		3'600.00		2'896.70	
3417.3120.03	Wasser u. Abwassergebühren	1'407.30		1'700.00		1'338.90	
3417.3120.05	Anteil Heizkosten Tennishalle	8'148.90		8'500.00		8'654.75	
3417.3131.00	Gesamtkonzept Sportplatz Lenzerheide	102'666.72		100'000.00			
3417.3134.01	Sachversicherungen	1'898.50		2'000.00		1'915.90	
3417.3143.00	Aussensportpl.ohne Sportzentr.	36'887.23		45'000.00		14'457.50	
3417.3144.00	Unterhalt Tennishalle	2'260.00		3'500.00		956.90	
3417.3300.00	Ordentliche Abschreibungen			400.00			
3417.3910.00	Anteil Personaleinsatz	7'500.00		7'500.00		7'500.00	
3417.3920.00	Anteil Maschineneinsatz	5'500.00		5'500.00		5'500.00	
3417.4240.01	Benützungsgebühren Sportplätze		12'002.50		10'000.00		9'305.00
3418	Sportwesen allgemein	167'868.00		168'000.00		160'813.75	
3418.3635.00	Beitrag Skipass für Jugendliche					7'750.00	
3418.3636.01	Beiträge an Sportvereine mit Jugendorganisationen	167'868.00		168'000.00		153'063.75	

Erfolgsrechnung

Konto	Erfolgsrechnung Funktionale Gliederung ER	Rechnung 2018		Budget 2018		Rechnung 2017	
		Aufwand	Ertrag	Aufwand	Ertrag	Aufwand	Ertrag
342	Freizeit	694'089.77		673'600.00		529'673.09	
3420	Wanderwege	632'934.67		612'200.00		488'674.59	
3420.3141.01	Allgemeiner Unterhalt	174'244.42		190'000.00		92'078.69	
3420.3141.02	Winterdienst	237'884.45		200'000.00		177'395.90	
3420.3199.00	Verschiedenes	1'605.80		1'000.00			
3420.3900.00	Material- und Warenbezüge			2'000.00			
3420.3910.00	Anteil Personaleinsatz	167'200.00		167'200.00		167'200.00	
3420.3920.00	Anteil Maschineneinsatz	52'000.00		52'000.00		52'000.00	
3425	Freizeit allgemein	61'155.10		61'400.00		40'998.50	
3425.3130.00	Altersveranstaltungen	2'862.70		4'000.00		3'998.50	
3425.3131.00	Multifunktionales Gebäude Lenzerheide Planungskredit	1'292.40					
3425.3300.00	Ordentliche Abschreibungen			400.00			
3425.3636.00	Beitrag Betrieb Jugendraum	57'000.00		57'000.00		37'000.00	
4	GESUNDHEIT	1'327'719.27	54'427.35	1'266'400.00	45'000.00	1'222'546.76	5'154.70
41	Spitäler, Kranken- und Pflegeheime	1'155'407.15		1'094'600.00		1'118'203.06	
411	Spitäler	391'465.90		340'000.00		352'428.25	
4110	Spitäler	391'465.90		340'000.00		352'428.25	
4110.3612.00	Beitrag an Spitalregion Churer Rheintal	391'465.90		340'000.00		352'428.25	
412	Kranken-, Alters- und Pflegeheime	763'941.25		754'600.00		765'774.81	
4120	Alters- und Pflegeheim Parc	439'965.35		429'500.00		394'096.16	
4120.3612.00	Defizitbeitrag an Alters- und Pflegeheim Parc	439'965.35		429'500.00		394'096.16	
4125	Übrige Kranken-, Alters- und Pflegeheime	275'999.40		275'100.00		297'950.60	
4125.3612.00	Pflegebeiträge an auswärtige Alters- und Pflegeheime	41'917.80		70'000.00		80'582.10	
4125.3612.01	Pflegebeiträge an Alters- und Pflegeheime Parc	234'081.60		205'100.00		217'368.50	
4127	Alterswohnungen	47'976.50		50'000.00		73'728.05	
4127.3131.00	Neubau Seniorenzentrum Lenzerheide	47'976.50		50'000.00		73'728.05	
42	Ambulante Krankenpflege	151'623.57	54'060.00	148'900.00	41'000.00	88'476.60	900.00
421	Ambulante Krankenpflege	151'623.57	54'060.00	148'900.00	41'000.00	88'476.60	900.00
4210	Ambulante Krankenpflege	151'623.57	54'060.00	148'900.00	41'000.00	88'476.60	900.00
4210.3116.00	Anschaffungen Geräte	15'303.30		20'000.00			
4210.3130.00	Krankentransporte	41'225.00		41'000.00			
4210.3134.02	Fahrzeugversicherungen	454.80		500.00		454.80	
4210.3137.00	Strassenverkehrsamt	446.70		400.00		356.70	
4210.3151.00	Unterhalt Krankenwagen, Geräte und Rettungsmaterial	5'112.15		2'000.00		1'714.75	
4210.3160.00	Lokalmieten	1'440.00		1'500.00		1'440.00	

Erfolgsrechnung

Konto	Erfolgsrechnung Funktionale Gliederung ER	Rechnung 2018		Budget 2018		Rechnung 2017	
		Aufwand	Ertrag	Aufwand	Ertrag	Aufwand	Ertrag
4210.3612.01	Beitrag an Spitexverein Albula-Churwalden	70'557.85		80'000.00		80'910.60	
4210.3612.02	Beitrag an auswärtige Spitexorganisationen	13'471.35		3'000.00		3'005.75	
4210.3636.00	Beitrag an Samariterverein	500.00		500.00		500.00	
4210.3636.01	Beitrag an LBB AG	2'268.93					
4210.3900.00	Treibstoffbezüge Krankenwagen	843.49				94.00	
4210.4260.00	Verschiedene Rückerstattungen		54'060.00		41'000.00		900.00
43	Gesundheitsprävention	20'688.55	367.35	22'900.00	4'000.00	15'867.10	4'254.70
431	Alkohol- und Drogenmissbrauch	6'900.00		6'900.00			
4310	Alkohol- und Drogenmissbrauch	6'900.00		6'900.00			
4310.3635.00	Beitrag für Suchtprävention <i>01.03.2018 Nachtragskredit</i>	6'900.00		6'900.00 3'900.00			
433	Schulgesundheitsdienst	13'788.55	367.35	16'000.00	4'000.00	15'867.10	4'254.70
4330	Schulgesundheitsdienst	13'788.55	367.35	16'000.00	4'000.00	15'867.10	4'254.70
4330.3136.01	Schulärztlicher Dienst	7'822.95		7'000.00		6'465.45	
4330.3136.02	Schulzahnpflege	5'965.60		9'000.00		9'401.65	
4330.4260.02	Rückerstattung Schulzahnpflege		367.35		4'000.00		4'254.70
5	SOZIALE SICHERHEIT	526'043.06	163'219.55	621'500.00	107'500.00	533'627.91	79'604.10
54	Familie und Jugend	53'826.20		65'000.00		36'566.50	
545	Leistungen an Familien	53'826.20		65'000.00		36'566.50	
5451	Kinderkrippen und Kinderhorte	53'826.20		65'000.00		36'566.50	
5451.3611.00	Kinderbetreuung	53'826.20		65'000.00		36'566.50	
57	Sozialhilfe und Asylwesen	459'966.86	163'219.55	526'500.00	107'500.00	479'931.41	79'604.10
572	Wirtschaftliche Hilfe	260'792.22	149'811.80	280'000.00	100'000.00	217'264.25	63'715.55
5720	Gesetzliche wirtschaftliche Hilfe	260'792.22	149'811.80	280'000.00	100'000.00	217'264.25	63'715.55
5720.3637.00	Unterstützungen	260'792.22		280'000.00		217'264.25	
5720.4260.00	Diverse Rückerstattungen		38'585.80		10'000.00		44'186.75
5720.4621.00	Kantonsbeiträge		111'226.00		90'000.00		19'528.80
573	Asylwesen	17'643.30		15'000.00		14'967.75	
5730	Asylwesen	17'643.30		15'000.00		14'967.75	
5730.3611.00	Kosten für Betreuung und Unterbringung der UMF	17'643.30		15'000.00		14'967.75	
579	Fürsorge, übriges	181'531.34	13'407.75	231'500.00	7'500.00	247'699.41	15'888.55
5790	Fürsorge, übriges	181'531.34	13'407.75	231'500.00	7'500.00	247'699.41	15'888.55
5790.3199.00	Verschiedenes	814.90		5'000.00		9'804.65	
5790.3199.01	Aufwendungen aus Karl Diehl Fonds					3'480.00	
5790.3199.02	Aufwendungen aus Zuwendungen Paul + Claire Mötteli	3'500.00					
5790.3501.00	Einlage in Karl Diehl Fonds	375.30		7'500.00		376.10	

Erfolgsrechnung

Konto	Erfolgsrechnung Funktionale Gliederung ER	Rechnung 2018		Budget 2018		Rechnung 2017	
		Aufwand	Ertrag	Aufwand	Ertrag	Aufwand	Ertrag
5790.3501.01	Einlage in Walter L. Kiep Fonds	32.45				32.45	
5790.3501.02	Einlage in Zuwendung Paul + Claire Mötteli	9'500.00				12'000.00	
5790.3612.00	Regionaler Sozialdienst	78'520.50		100'000.00		102'089.00	
5790.3612.01	Beitrag an Berufsbeistandschaft	79'331.14		105'000.00		106'447.72	
5790.3631.00	Integrationsförderung	5'457.05		5'000.00		6'027.99	
5790.3636.00	Freiwillige Beiträge	4'000.00		4'000.00		4'000.00	
5790.3637.00	Unerhebliche Versich'Beiträge			5'000.00		3'441.50	
5790.4390.01	Zuwendung aus Stiftung Paul + Claire Mötteli		13'000.00				12'000.00
5790.4501.00	Entnahme aus Karl Diehl Fonds						3'480.00
5790.4940.00	Interne Zinsverrechnung		407.75		7'500.00		408.55
59	Soziale Wohlfahrt, übriges	12'250.00		30'000.00		17'130.00	
592	Hilfsaktionen	12'250.00		30'000.00		17'130.00	
5920	Hilfsaktionen	12'250.00		30'000.00		17'130.00	
5920.3636.00	Hilfsaktionen im In-u.Ausland	12'250.00		30'000.00		17'130.00	
6	VERKEHR	4'184'397.85	2'226'766.71	4'114'400.00	2'240'600.00	3'455'810.49	2'170'278.97
61	Strassenverkehr	4'184'397.85	2'226'766.71	4'114'400.00	2'240'600.00	3'455'810.49	2'170'278.97
613	Kantonsstrassen	81'648.05	37'999.20	74'500.00	32'000.00	85'152.15	25'779.50
6130	Kantonsstrassen	81'648.05	37'999.20	74'500.00	32'000.00	85'152.15	25'779.50
6130.3141.01	Unterhalt Kantonsstrassen	618.45		3'000.00		3'719.40	
6130.3141.02	Winterdienst	79'529.60		70'000.00		79'932.75	
6130.3910.00	Technische Aufsicht	1'500.00		1'500.00		1'500.00	
6130.4631.00	Erstattung durch Kanton		37'999.20		32'000.00		25'779.50
615	Gemeindestrassen	2'279'412.17	531'243.25	2'203'300.00	582'000.00	1'579'520.59	425'183.90
6150	Gemeindestrassen	1'777'669.69	125'279.00	1'596'200.00	265'000.00	1'257'852.00	74'565.50
6150.3111.00	Signalisation u. Markierung	34'437.55		35'000.00		32'044.65	
6150.3141.01	Allg.u.ordentl.Strassenunterh.	600'472.00		350'000.00		169'060.90	
6150.3141.02	Winterdienst	739'060.09		650'000.00		727'904.75	
6150.3199.00	Verschiedenes/Erledigung Strassenmutationen	1'345.35		1'000.00			
6150.3300.00	Ordentliche Abschreibungen	48'616.15		48'000.00			
6150.3830.00	Zusätzliche Abschreibungen	81'538.55		240'000.00		56'641.70	
6150.3910.00	Anteil Personaleinsatz	197'200.00		197'200.00		197'200.00	
6150.3920.00	Ant.Sachaufw./Masch.-Einsatz	75'000.00		75'000.00		75'000.00	
6150.4260.01	Verrechnung an Dritte/ Schneeräumungsbeiträge		39'526.90		25'000.00		16'767.00
6150.4260.03	Verschiedene Rückerstattungen		4'213.55				1'156.80
6150.4510.00	Entnahme aus Bodenerlöskonto		81'538.55		240'000.00		56'641.70
6155	Parkplätze	288'054.00	405'964.25	356'100.00	317'000.00	117'179.35	350'618.40
6155.3111.00	Anschaffung Parkuhren					21'018.65	
6155.3131.00	Projektierung Parkhaus/Tiefgarage Julierparkplatz	78'368.90		150'000.00			
6155.3141.01	Unterhalt Parkplätze	121'945.10		140'000.00		28'700.75	
6155.3141.02	Winterdienst	51'180.50		45'000.00		51'350.75	
6155.3151.00	Parkuhren und Unterhalt	6'231.70		10'000.00		5'047.90	
6155.3160.00	Pachtzins öffentl. Parkplätze	561.30		600.00		561.30	
6155.3893.00	Einlage in Vorfinanzierung Parkplätze	19'266.50					
6155.3910.00	Anteil Personaleinsatz	8'500.00		8'500.00		8'500.00	
6155.3920.00	Ant.Sachaufw./Masch.-Einsatz	2'000.00		2'000.00		2'000.00	

Erfolgsrechnung

Konto	Erfolgsrechnung Funktionale Gliederung ER	Rechnung 2018		Budget 2018		Rechnung 2017	
		Aufwand	Ertrag	Aufwand	Ertrag	Aufwand	Ertrag
6155.4240.00	Parkplatzgebühren		320'017.75		250'000.00		281'551.20
6155.4260.00	Verschiedene Rückerstattungen				2'000.00		
6155.4260.01	Ersatzabgabe Parkplätze		19'266.50				
6155.4270.00	Ordnungsbussen über Kanton		66'680.00		65'000.00		69'067.20
6157	Strassenbeleuchtung	213'688.48		251'000.00		204'489.24	
6157.3120.01	Energie f. öffentl. Beleuchtung	39'178.80		42'000.00		39'513.90	
6157.3131.00	Projektiertung Wegbeleuchtung Heidsee			10'000.00			
6157.3141.01	Unterhalt Strassenbeleuchtung	127'302.08		130'000.00		90'822.75	
6157.3141.02	Weihnachts-Beleuchtung	6'436.70		30'000.00		27'447.44	
6157.3199.09	MwSt. Interne Verrechnungen			4'000.00		3'459.65	
6157.3910.00	Anteil Personaleinsatz EW	40'770.90		35'000.00		43'245.50	
619	Werkbetrieb	1'823'337.63	1'657'524.26	1'836'600.00	1'626'600.00	1'791'137.75	1'719'315.57
6190	Werkbetrieb	1'823'337.63	1'657'524.26	1'836'600.00	1'626'600.00	1'791'137.75	1'719'315.57
6190.3010.01	Gehälter Betriebspersonal	1'101'750.70		1'125'000.00		1'156'195.35	
6190.3010.02	Pikettendienst	10'600.00		9'800.00		10'200.00	
6190.3050.00	AHV/IV/EO/ALV/FAK	79'407.35		89'000.00		81'877.55	
6190.3052.00	Personalversicherung	56'442.20		61'300.00		57'234.40	
6190.3053.00	Unfallversicherung	11'155.00		21'300.00		11'175.25	
6190.3055.00	Krankenversicherung	11'731.05		12'400.00		10'191.60	
6190.3090.00	Fortbildungskurse	4'394.16		3'500.00		3'595.00	
6190.3091.00	Personalwerbung			2'500.00		1'349.85	
6190.3099.00	Verschiedenes	114.00		500.00		98.00	
6190.3099.02	Gesundheitsförderung Personal	2'100.00				2'100.00	
6190.3101.01	Verbrauchsmaterial, Treibstoffe Schmiermittel, Pneus, Rein-stoff	160'567.55		150'000.00		124'166.45	
6190.3101.02	Werkzeuge u. Geräte	9'188.55		9'000.00		4'460.20	
6190.3112.00	Dienst- u. Schutzkleider	9'689.10		10'000.00		7'746.45	
6190.3120.01	Energie	7'862.55		8'000.00		9'065.35	
6190.3120.02	Heizmaterialien	21'745.15		24'000.00		15'858.70	
6190.3120.03	Wasser u. Abwassergebühren	2'552.85		2'600.00		2'529.95	
6190.3120.04	Abfallbeseitigung	2'000.00		2'000.00		2'000.00	
6190.3130.11	Telefongeb./Funkbewilligung	2'042.20		4'600.00		2'514.55	
6190.3134.01	Sachversicherungen	1'148.10		2'000.00		1'158.70	
6190.3134.02	Fahrzeugversicherungen	17'753.30		22'000.00		20'082.20	
6190.3137.00	Strassenverkehrsamt	6'214.65		6'000.00		6'237.50	
6190.3144.00	Gebäudeunterhalt	80'714.55		75'000.00		91'460.29	
6190.3151.01	Unterhalt Fahrzeuge/Maschinen	152'148.98		90'000.00		96'599.36	
6190.3151.02	Mieten Fahrzeuge u. Geräte	27'518.94		65'000.00		52'163.20	
6190.3160.00	Lokalmieten	12'000.00		12'000.00		12'000.00	
6190.3170.00	Spesenentschädigung	7'496.80		9'000.00		6'292.40	
6190.3199.00	Verschiedenes			1'500.00		296.40	
6190.3199.09	MWST Interne Verrechnungen					110.30	
6190.3300.00	Ordentliche Abschreibungen	21'668.90		15'000.00			
6190.3900.00	Material- u. Warenbezüge			1'000.00			
6190.3910.00	Anteil Personaleinsatz	1'731.00		2'600.00		1'638.00	
6190.3910.05	EDV-Support (intern)	1'600.00				740.75	
6190.4250.00	Material und Warenverkäufe		18'097.25		10'000.00		6'160.80
6190.4260.01	Arbeiten für Dritte		51'930.25		10'000.00		51'823.15
6190.4260.02	Verschiedene Rückerstattungen		33'053.50		5'000.00		30'766.80
6190.4260.03	Wärmelieferung Kant. Stützpunkt		6'994.90		7'000.00		6'282.40
6190.4260.11	Lohnausgleich nach EO		35'067.85				773.30
6190.4260.12	Unfallgelder		584.40				2'834.45
6190.4260.13	Krankentaggelder		44'468.05				38'814.20
6190.4310.00	Eigenleist. für Investitionen				1'000.00		
6190.4470.00	Mietzinsen Werkhof		35'400.00		34'000.00		34'500.00
6190.4632.00	Beitrag aus Infrastrukturfonds						15'000.00
6190.4900.00	Material- und Warenabgabe		15'712.56		28'600.00		15'926.17
6190.4910.00	Einsatz Baugruppe		1'053'276.50		1'150'700.00		1'153'396.00
6190.4920.00	Maschinen u. Fahrzeugeinsatz		357'800.00		372'300.00		357'800.00

Erfolgsrechnung

Konto	Erfolgsrechnung Funktionale Gliederung ER	Rechnung 2018		Budget 2018		Rechnung 2017	
		Aufwand	Ertrag	Aufwand	Ertrag	Aufwand	Ertrag
6190.4930.00	Energieabgabe an Feuerwehr		5'139.00		8'000.00		5'238.30
7	UMWELTSCHUTZ UND RAUMORDNUNG	5'309'785.31	4'964'116.25	5'320'100.00	4'715'200.00	5'131'851.98	4'886'980.77
71	Wasserversorgung	1'432'586.45	1'432'586.45	1'361'200.00	1'361'200.00	1'371'814.35	1'371'814.35
710	Wasserversorgung	1'432'586.45	1'432'586.45	1'361'200.00	1'361'200.00	1'371'814.35	1'371'814.35
7101	Wasserversorgung	1'256'010.56	1'256'010.56	1'240'500.00	1'240'500.00	1'263'481.70	1'263'481.70
7101.3010.01	Gehälter Betriebspersonal	309'223.15		311'000.00		326'278.80	
7101.3010.02	Pikettdienst	6'200.00		7'000.00		6'200.00	
7101.3050.00	AHV/IV/EO/ALV/FAK	24'172.50		25'400.00		24'845.10	
7101.3052.00	Personalversicherung	18'784.10		18'400.00		17'638.85	
7101.3053.00	Unfallversicherung	2'875.65		3'700.00		2'721.95	
7101.3055.00	Krankenversicherung	3'497.65		3'400.00		2'993.80	
7101.3090.00	Fortbildungskurse	6'490.00		7'000.00		3'615.60	
7101.3091.00	Personalwerbung	8'326.40					
7101.3099.02	Gesundheitsförderung Personal	278.55				555.55	
7101.3101.01	Anlagen-u.Installat'Material	12'324.50		18'000.00		10'093.20	
7101.3101.02	Werkzeuge u. Geräte	16'471.25		16'000.00		12'472.95	
7101.3101.03	Verbrauchsmaterial,Treibstoffe Schmiermittel,Pneus,Rein-stoff	1'297.50		5'000.00		1'561.80	
7101.3101.11	Wasserbezugskosten Dritte	17'994.85		22'000.00		16'029.95	
7101.3111.00	Anschaffung Fahrzeuge					20'485.80	
7101.3112.00	Dienst- und Schutzkleider	1'726.85		3'000.00		2'323.55	
7101.3120.01	Energie	45'631.60		53'000.00		50'159.40	
7101.3130.03	Wasserproben	21'677.25		25'000.00		19'067.25	
7101.3130.05	Landesinformationssystem	54'059.85		77'000.00		76'922.55	
7101.3130.11	Telefongebühren	7'066.00		7'000.00		6'278.80	
7101.3130.12	Frankaturen	407.60		1'000.00		376.45	
7101.3134.01	Sachversicherungen	1'823.05		1'800.00		1'812.60	
7101.3134.02	Fahrzeugversicherungen	2'998.10		2'600.00		3'254.20	
7101.3137.00	Strassenverkehrsamt	954.95		700.00		1'112.00	
7101.3142.00	Unterh.Reservoir+Leitungs-Netz	320'178.45		320'000.00		240'604.60	
7101.3151.00	Unterhalt Fahrzeuge	1'243.10		7'000.00		1'255.10	
7101.3160.00	Baurechtz.Pumpwerk Val Sporz	969.10		1'000.00		969.10	
7101.3170.00	Spesenentschädigung	1'575.55		2'000.00		1'883.55	
7101.3181.00	Abschreibung Forderungsverluste	842.80				109.95	
7101.3199.00	Verschiedene Unkosten	39.55		2'000.00		300.00	
7101.3199.08	Vorsteuerkürzung MWST	5'180.60				8'115.25	
7101.3300.00	Ordentliche Abschreibung	112'490.30		176'500.00		154'981.25	
7101.3510.00	Einlage Spezialfinanzierung	186'932.19		65'500.00		206'807.22	
7101.3900.00	Material- und Warenbezüge	3'092.57		4'500.00		3'197.73	
7101.3910.00	Anteil Personaleinsatz	370.50		2'000.00		313.50	
7101.3910.05	EDV-Support (intern)	2'450.00				1'134.25	
7101.3920.00	Ant.Sachaufwand/Fz-Einsatz			1'000.00			
7101.3990.00	Pumpenergie	56'364.50		51'000.00		37'010.05	
7101.4240.01	Wasserbezugsgebühren		1'052'001.26		1'040'000.00		1'028'083.65
7101.4260.01	Installationen/Revisionen		30'493.55		30'000.00		51'847.90
7101.4260.02	Energievergütung		47'094.30		60'000.00		50'684.45
7101.4260.03	Verschiedene Rückerstattungen		1'857.00		1'000.00		2'351.35
7101.4260.04	Rückerstattung Beschneigung		20'962.35		25'000.00		27'870.00
7101.4260.12	Unfallgelder						2'434.50
7101.4310.00	Eigenleist. für Investitionen		10'614.00		20'000.00		19'877.30
7101.4631.00	Kantonsbeiträge		14'638.00				13'572.20
7101.4910.00	Einsatz Betriebspersonal		77'326.00		50'000.00		65'818.70
7101.4940.00	Interne Zinsverrechnung		1'024.10		14'500.00		941.65
7105	Wasserversorgung für Beschneigung	176'575.89	176'575.89	120'700.00	120'700.00	108'332.65	108'332.65
7105.3120.01	Vergütung WV Energie und Ausfälle	20'962.35		25'000.00		27'870.00	

Erfolgsrechnung

Konto	Erfolgsrechnung Funktionale Gliederung ER	Rechnung 2018		Budget 2018		Rechnung 2017	
		Aufwand	Ertrag	Aufwand	Ertrag	Aufwand	Ertrag
7105.3134.01	Haftpflichtversicherung	1'000.00		1'400.00		1'000.00	
7105.3144.01	Unterhalt Anlagen	119'974.99		55'000.00		40'762.35	
7105.3160.00	Baurechtszins Speichersee Valos	4'208.10		5'500.00		4'175.10	
7105.3910.00	Personaleinsatz	6'664.00		10'000.00		6'411.00	
7105.3940.05	Darlehenszinsen an Gemeinde	23'766.45		23'800.00		28'114.20	
7105.4260.00	Rückerstattungen Bergbahnen		152'809.44		96'900.00		80'218.45
7105.4450.00	Darlehenszins		23'766.45		23'800.00		28'114.20
72	Abwasserbeseitigung	1'663'469.76	1'663'469.76	1'725'500.00	1'725'500.00	1'791'439.29	1'791'439.29
720	Abwasserbeseitigung	1'663'469.76	1'663'469.76	1'725'500.00	1'725'500.00	1'791'439.29	1'791'439.29
7201	Abwasserbeseitigung	1'663'469.76	1'663'469.76	1'725'500.00	1'725'500.00	1'791'439.29	1'791'439.29
7201.3010.01	Gehälter Betriebspersonal	222'021.55		225'000.00		250'249.80	
7201.3010.02	Pikettdienst	4'200.00		4'200.00		4'400.00	
7201.3050.00	AHV/IV/EO/ALV/FAK	17'844.55		17'900.00		18'808.25	
7201.3052.00	Personalversicherung	14'302.50		15'200.00		15'352.85	
7201.3053.00	Unfallversicherung	2'004.65		2'700.00		1'905.15	
7201.3055.00	Krankenversicherung	2'582.20		2'500.00		2'248.55	
7201.3090.00	Fortbildungskurse	2'651.95		4'000.00		8'909.75	
7201.3091.00	Personalwerbung	8'326.30					
7201.3099.00	Verschiedenes	170.83		1'000.00		121.00	
7201.3099.02	Gesundheitsförderung Personal					555.55	
7201.3100.00	Büromaterial	662.60		1'300.00		634.87	
7201.3101.01	Anlagen-/Installationsmaterial	18'996.49		20'000.00		11'492.81	
7201.3101.02	Chemikalien ARA Canius	27'567.23		38'000.00		27'885.44	
7201.3101.03	Reinigungsmaterialien	1'015.20		2'000.00		415.15	
7201.3101.04	Verbrauchsmaterial	13'826.48		15'000.00		17'682.20	
7201.3101.05	Chemikalien ARA Faschas	1'619.99		2'500.00		3'137.51	
7201.3111.01	Anschaffung Mobilien, Maschinen Fahrzeuge, Geräte Kanalisation	29'944.65		30'000.00		19'818.42	
7201.3112.00	Dienst- und Schutzkleider	2'092.80		2'000.00		963.80	
7201.3120.01	ARA Canius-Heidseepumpen/Ener.	61'354.35		63'000.00		43'595.45	
7201.3120.03	Wasser-/Abwassergebühren RKB			800.00			
7201.3120.06	Energie ARA Canius	42'248.70		44'000.00		38'350.00	
7201.3120.07	Energie ARA Faschas	7'383.95		8'000.00		6'862.40	
7201.3120.08	Wasser-/Abwasserg.ARA Canius	5'795.20		8'500.00		5'841.85	
7201.3120.09	Wasser-/Abwasserg.ARA Faschas	562.55		1'000.00		568.60	
7201.3120.10	Abfallbeseitigung ARA Canius	1'392.75		1'500.00		1'388.90	
7201.3120.11	Abfallbeseitigung ARA Faschas	464.25		500.00		463.00	
7201.3130.04	Kanalunterhalt Privatleitungen	267'041.55		200'000.00		441'555.95	
7201.3130.05	Schlammbeseitig. ARA Canius	48'403.30		55'000.00		46'444.00	
7201.3130.06	Schlammbeseitig. ARA Faschas	13'112.00		15'000.00		14'957.10	
7201.3130.07	Landesinformationssystem	70'260.00		77'000.00		85'288.65	
7201.3130.08	Lizenzkosten Auslesung Wasserzähler	24'592.69		20'000.00		3'076.28	
7201.3130.11	Telefongebühren	907.25		2'500.00		1'679.15	
7201.3130.12	Frankaturen	390.85		1'000.00		376.45	
7201.3132.00	Projektierungen Kanalnetz	192'600.05		200'000.00		177'714.35	
7201.3134.01	Sachversicherungen	2'392.75		6'000.00		2'414.65	
7201.3134.02	Fahrzeugversicherungen	1'855.20		800.00		1'150.40	
7201.3137.00	Strassenverkehrsamt	1'597.20		1'200.00		1'691.40	
7201.3137.01	Bundesbeiträge	23'850.00		25'000.00		23'688.00	
7201.3143.01	Unterhalt Kanalnetzanlagen	284'343.52		280'000.00		234'301.85	
7201.3143.02	Unterhalt Heidbachkanal	1'951.65		30'000.00		1'567.80	
7201.3144.01	Unterhalt ARA Canius	13'255.55		12'000.00		12'855.65	
7201.3144.02	Unterhalt ARA Faschas	6'814.20		8'000.00		2'280.47	
7201.3151.01	Unterhalt "ARA Canius u. Faschas"	27'460.61		30'000.00		54'593.76	
7201.3151.03	Mobilien/Maschinen/Geräte						
7201.3151.03	Unterhalt Fahrzeug	5'378.45		4'000.00		4'052.95	
7201.3170.00	Spesenentschädigung	1'439.55		1'200.00		1'469.55	
7201.3181.00	Abschreibung Forderungsverluste	864.75				111.40	

Erfolgsrechnung

Konto	Erfolgsrechnung Funktionale Gliederung ER	Rechnung 2018		Budget 2018		Rechnung 2017	
		Aufwand	Ertrag	Aufwand	Ertrag	Aufwand	Ertrag
7201.3199.00	Verschiedenes, Laborgebühren	4'918.53		5'000.00		2'277.00	
7201.3199.08	Vorsteuerkürzung MWST	123.50				577.25	
7201.3300.00	Ordentliche Abschreibungen	170'171.50		221'700.00		188'899.30	
7201.3900.00	Material-u. Warenbezüge	1'521.89		1'500.00		1'528.38	
7201.3910.00	Anteil Personaleinsatz	166.00		5'000.00		266.00	
7201.3910.05	EDV-Support (intern)	2'450.00				1'134.25	
7201.3920.00	Anteil Maschineneinsatz			4'000.00			
7201.3940.00	Interne Zinsverrechnung	6'575.50		9'000.00		3'836.00	
7201.4240.00	Abwassergebühren		1'274'080.70		1'400'000.00		1'234'621.45
7201.4260.01	Kanalunterhalt Privatleitungen		266'819.25		200'000.00		384'973.60
7201.4260.02	Installationen/Revisionen		757.85		1'000.00		1'267.70
7201.4260.03	Klärschlammannahme		8'461.95		10'000.00		6'052.40
7201.4260.04	Energievergütung BHKW		23'478.55		38'000.00		30'289.75
7201.4260.05	Verschiedene Rückerstattungen		2'579.60				27'229.25
7201.4510.00	Entnahme Spezialfinanzierung		29'359.86		24'500.00		68'590.04
7201.4910.00	Einsatz Klärwärter		1'567.50		1'000.00		1'405.05
7201.4990.00	Pumpleistung EWZ		56'364.50		51'000.00		37'010.05
73	Abfallwirtschaft	1'251'997.54	1'251'997.54	1'221'900.00	1'221'900.00	1'223'189.53	1'223'189.53
730	Abfallwirtschaft	1'251'997.54	1'251'997.54	1'221'900.00	1'221'900.00	1'223'189.53	1'223'189.53
7301	Abfallwirtschaft	1'251'997.54	1'251'997.54	1'221'900.00	1'221'900.00	1'223'189.53	1'223'189.53
7301.3000.00	Kommission für Abfallbeseitigung	1'173.90		500.00		455.00	
7301.3111.00	Einricht.Kehrichtsammelstellen Hütten und Container	96'967.95		90'000.00		77'763.25	
7301.3130.01	Abfuhr/Verbrennung/Verwertung	494'273.10		560'000.00		506'571.60	
7301.3130.02	Spezialabfallbeseitigung	478'810.48		390'000.00		419'247.08	
7301.3130.03	Aufwand für Gebührenmarken	13'161.59		12'000.00		9'903.85	
7301.3130.12	Frankaturen	390.90		1'000.00		376.45	
7301.3140.00	Unterhalt	18'134.40		28'000.00		13'871.15	
7301.3181.00	Abschreibung Forderungsverluste	1'576.80				3'277.50	
7301.3199.00	Verschiedenes	1'253.70		1'500.00		946.00	
7301.3199.08	Vorsteuerkürzung MWST					1'748.70	
7301.3300.00	Ordentliche Abschreibungen	16'501.70		16'500.00		16'501.70	
7301.3510.00	Einlage Spezialfinanzierung	53'016.87		46'600.00		96'586.05	
7301.3612.00	Beitrag Reg. Sammelstelle	5'936.15		5'000.00		5'141.20	
7301.3910.00	Anteil Personaleinsatz	67'800.00		67'800.00		67'800.00	
7301.3920.00	Maschineneinsatz	3'000.00		3'000.00		3'000.00	
7301.4240.00	Abfallbeseitigungsgebühren		1'119'824.54		1'080'000.00		1'100'398.58
7301.4260.00	Verschiedene Rückerstattungen		131'888.75		140'000.00		122'484.95
7301.4270.00	Strafmassnahmen		200.00		400.00		250.00
7301.4940.00	Interne Zinsverrechnung		84.25		1'500.00		56.00
74	Verbauungen	68'417.55		58'800.00		63'288.00	
741	Gewässerverbauungen	68'417.55		58'800.00		63'288.00	
7410	Stauanlagen Heidsee	65'731.65		58'800.00		61'568.45	
7410.3132.00	Honorare	18'352.55		25'000.00		21'359.50	
7410.3134.01	Sachversicherungen	39.95		100.00			
7410.3143.00	Unterhalt Heidseeanlagen	40'162.15		25'000.00		30'384.75	
7410.3199.09	MWST interne Verrechnung			700.00		727.70	
7410.3910.00	Anteil Personaleinsatz	7'177.00		8'000.00		9'096.50	
7411	Sanaspans- und Heidbach	2'685.90				1'719.55	
7411.3143.00	Unterhalt	2'685.90				1'719.55	

Erfolgsrechnung

Konto	Erfolgsrechnung Funktionale Gliederung ER	Rechnung 2018		Budget 2018		Rechnung 2017	
		Aufwand	Ertrag	Aufwand	Ertrag	Aufwand	Ertrag
77	Übriger Umweltschutz	720'889.76	597'062.50	701'700.00	366'600.00	562'091.76	500'537.60
771	Friedhof und Bestattung	617'420.75	530'757.50	556'300.00	300'600.00	465'971.65	431'111.75
7710	Friedhof und Bestattung	617'420.75	530'757.50	556'300.00	300'600.00	465'971.65	431'111.75
7710.3000.00	Friedhofkommissionen	1'216.25				682.50	
7710.3010.00	Entsch. Friedhofgärtner	21'881.95		28'000.00		20'716.15	
7710.3050.00	AHV/IV/EO/ALV/FAK	1'738.90		2'200.00		1'646.10	
7710.3053.00	Unfallversicherung	239.25		400.00		215.55	
7710.3055.00	Krankenversicherung	251.50		300.00		196.65	
7710.3101.00	Bepflanzungen und übrige Verbrauchsmaterialien	2'147.30		1'500.00		1'136.00	
7710.3120.01	Energie	6'749.60		7'000.00		6'256.45	
7710.3120.03	Wasser- u. Abwassergebühren	903.75		1'200.00		1'273.00	
7710.3120.04	Abfallbeseitigung	500.00		500.00		500.00	
7710.3130.00	Bestattungswesen/Grabaushub	3'124.35		3'000.00		1'518.40	
7710.3134.01	Sachversicherungen	440.35		500.00		444.35	
7710.3143.00	Baulicher Unterhalt	514'081.05		300'000.00		419'565.65	
7710.3144.00	Kirchtürme, Uhren, Geläute	52'659.45		200'000.00			
7710.3151.00	Unterh. Masch/Werkzeuge/Geräte			500.00			
7710.3170.00	Spesenentschädigung	487.05		100.00		335.95	
7710.3199.00	Verschiedenes			100.00		35.90	
7710.3910.00	Anteil Personaleinsatz	10'100.00		10'100.00		10'549.00	
7710.3920.00	Maschineneinsatz	900.00		900.00		900.00	
7710.4240.00	Dienstleist.-u. Benutzungsgeb.		4'900.00		600.00		7'250.00
7710.4501.00	Entnahme aus Fonds		525'857.50		300'000.00		423'861.75
779	Umweltschutz, übriges	103'469.01	66'305.00	145'400.00	66'000.00	96'120.11	69'425.85
7790	Umweltschutz, übriges	103'469.01	66'305.00	145'400.00	66'000.00	96'120.11	69'425.85
7790.3010.00	Wartung Toilettenanlagen	11'978.05		10'000.00		8'603.05	
7790.3050.00	AHV/IV/EO/ALV/FAK	951.65		800.00		683.55	
7790.3053.00	Unfallversicherung	44.15		200.00		28.25	
7790.3055.00	Krankenversicherung	89.40		200.00		25.75	
7790.3101.01	Anschaffung GA	56'465.26		57'000.00		56'574.56	
7790.3130.00	Energiestadt	9'040.50		36'000.00		6'365.95	
7790.3144.00	Unterh. öffentl. Toilettenanl.	1'000.00		8'000.00		1'000.00	
7790.3199.01	Umweltschutzmassn. Allgemein	20'200.00		28'000.00		19'139.00	
7790.3199.02	Verschiedenes			1'500.00			
7790.3910.00	Personaleinsatz	3'700.00		3'700.00		3'700.00	
7790.4250.00	Rückerstattungen GA		56'449.00		57'000.00		59'994.00
7790.4260.00	Verschiedene Rückerstattungen		9'856.00		9'000.00		9'431.85
79	Raumordnung	172'424.25	19'000.00	251'000.00	40'000.00	120'029.05	
790	Raumordnung	172'424.25	19'000.00	251'000.00	40'000.00	120'029.05	
7900	Raumordnung (allgemein)	172'424.25	19'000.00	251'000.00	40'000.00	120'029.05	
7900.3130.01	Ortsplanung	157'746.30		170'000.00		106'502.00	
7900.3130.02	Quartierplan-Verfahren	3'677.95		70'000.00		2'527.05	
7900.3910.00	Technische Aufsichten	11'000.00		11'000.00		11'000.00	
7900.4260.00	Rückerstattung Quartierplan				40'000.00		
7900.4631.00	Kantonsbeiträge		19'000.00				

Erfolgsrechnung

Konto	Erfolgsrechnung Funktionale Gliederung ER	Rechnung 2018		Budget 2018		Rechnung 2017	
		Aufwand	Ertrag	Aufwand	Ertrag	Aufwand	Ertrag
8	VOLKSWIRTSCHAFT	20'423'608.25	17'791'251.41	20'794'000.00	17'606'100.00	19'534'453.48	17'317'053.70
81	Landwirtschaft	206'615.90	43'051.00	168'300.00	43'500.00	133'337.75	43'007.00
811	Landwirtschaft	206'615.90	43'051.00	168'300.00	43'500.00	133'337.75	43'007.00
8110	Landwirtschaft	206'615.90	43'051.00	168'300.00	43'500.00	133'337.75	43'007.00
8110.3050.00	AHV/IV/EO/ALV/FAK	320.40					
8110.3101.00	Werkzeuge u. Werkzeugschirr	6'246.00		5'000.00		4'907.20	
8110.3111.00	Ansch.Mobil./Maschinen/Geräte	13'440.00		12'000.00		11'850.00	
8110.3120.01	Energie	1'144.25					
8110.3120.03	Wasser- u. Abwassergebühren	2'709.35		700.00		2'426.10	
8110.3134.01	Sachversicherungen	1'224.20		1'000.00		846.40	
8110.3134.02	Fahrzeugversicherungen			100.00		154.90	
8110.3137.00	Strassenverkehrsamt	112.25		100.00		118.50	
8110.3140.01	Unterh.+Verbesserung Heimweid.	13'112.70		12'000.00		6'796.00	
8110.3140.02	Unterh.+Verbesserung Alpweiden	65'387.40		55'000.00		55'283.65	
8110.3140.03	Unterhalt und Verbesserung Alpweiden durch Arbeitslager	4'920.45		4'000.00		5'297.15	
8110.3143.01	Unterhalt Milchleitungen	2'377.50		2'000.00			
8110.3143.02	Unterhalt und Entwässerungen	12'537.05		10'000.00			
8110.3144.00	Gebäudeunterhalt	33'161.95		30'000.00		10'834.95	
8110.3151.00	Unterh.Mob./Maschinen/Geräte	10'756.40		8'000.00		3'567.80	
8110.3170.00	Spesenentschädigung	213.85		100.00		84.00	
8110.3199.01	Schädlingsbek. Mäuse/Maulwurf	1'016.00		1'200.00		1'044.00	
8110.3199.02	Verschiedenes	1'925.30		2'000.00		1'451.05	
8110.3199.09	MWST interne Verrechnungen			600.00		1'826.30	
8110.3300.00	Ordentliche Abschreibungen	11'693.85		14'500.00		2'820.45	
8110.3910.00	Anteil Personaleinsatz	24'317.00		10'000.00		24'029.30	
8110.4260.01	Verschiedene Rückerstattungen		51.00		500.00		7.00
8110.4470.00	Pachtzins		43'000.00		43'000.00		43'000.00
82	Forstwirtschaft	443'614.95	256'934.85	474'300.00	235'500.00	456'543.75	339'970.24
820	Forstwirtschaft	443'614.95	256'934.85	474'300.00	235'500.00	456'543.75	339'970.24
8200	Forstwirtschaft	443'614.95	256'934.85	474'300.00	235'500.00	456'543.75	339'970.24
8200.3010.00	Gehälter Forstpersonal	125'400.65		128'000.00		124'910.20	
8200.3050.00	AHV/IV/EO/ALV/FAK	9'649.90		10'000.00		9'547.80	
8200.3052.00	Personalversicherung	10'018.20		10'100.00		9'912.60	
8200.3053.00	Unfallversicherung	1'343.00		1'500.00		1'273.30	
8200.3055.00	Krankenversicherung	1'411.50		1'400.00		1'161.60	
8200.3090.00	Fortbildungskurse	1'334.40		1'100.00		630.00	
8200.3099.02	Gesundheitsförderung Personal	300.00				300.00	
8200.3100.00	Büromaterial u. Drucksachen RFA	2'687.95		1'800.00		1'314.71	
8200.3101.01	Verbr'Mat./Werkzeuge/ Geräte RFA	1'987.70		4'000.00		1'587.55	
8200.3101.02	Verbr'Mat./Werkzeuge Geräte	2'113.68		1'000.00		1'811.10	
8200.3101.03	Privatholz/Holzankauf	1'986.55		1'000.00		2'206.95	
8200.3111.01	Ansch.Fahrzeuge/Masch./ Geräte RFA	736.90		1'000.00		530.00	
8200.3111.02	Ansch. Fahrzeuge/Masch./Geräte	1'370.35				884.80	
8200.3112.01	Dienst- u. Schutzkleider RFA	1'204.35		600.00		982.40	
8200.3120.01	Energie	2'629.45		2'500.00		1'523.85	
8200.3120.03	Wasser-u. Abwassergebühren			500.00		476.15	
8200.3120.04	Abfallbeseitigung			2'000.00			
8200.3130.01	Holzernte	110'910.10		68'500.00		65'763.05	
8200.3130.11	Telefongeb./Internet RFA			1'000.00		353.60	
8200.3131.00	Projektierung Waldstrasse Got da Lain			90'000.00		13'870.00	
8200.3134.01	Sachversicherungen	325.60		600.00		539.60	
8200.3134.02	Fahrzeugversicherungen	1'119.50		800.00		930.30	
8200.3137.00	Strassenverkehrsamt	452.00		1'000.00		790.35	

Erfolgsrechnung

Konto	Erfolgsrechnung Funktionale Gliederung ER	Rechnung 2018		Budget 2018		Rechnung 2017	
		Aufwand	Ertrag	Aufwand	Ertrag	Aufwand	Ertrag
8200.3141.00	Strassen u. Wegunterhalt	10'000.00		10'000.00		5'839.95	
8200.3144.00	Hütten u. Magazine	4'648.50		2'000.00		20'951.25	
8200.3151.01	Unterh.Fahrzeuge/Masch./ Geräte RFA	2'191.80		1'500.00		1'887.30	
8200.3151.02	Unterh.Fahrzeuge/Masch./Geräte	3'965.95				2'060.05	
8200.3170.00	Spesenentschädigung RFA	709.30		400.00		1'303.95	
8200.3181.00	Abschreibung Forderungsverluste					630.00	
8200.3199.01	Waldpflege	46'419.21		46'000.00		35'478.35	
8200.3199.02	Waldschaden-Sanierung	46'095.10		35'000.00		64'098.00	
8200.3199.04	Verschiedenes/Nebenbetrieb	46'031.06		45'000.00		23'489.60	
8200.3199.09	MwSt. Interne Verrechnung					55.55	
8200.3501.00	Einlage in Forstfonds					53'472.00	
8200.3634.00	Beitrag Selva/SHF/FSC-Label	3'271.00		4'000.00		3'268.00	
8200.3900.00	Material- u. Warenbezüge	1'801.25		1'000.00		2'015.39	
8200.3910.00	Anteil Personaleinsatz			1'000.00			
8200.3910.05	EDV-Support (intern)	1'500.00				694.45	
8200.4250.01	Verkauf Nutzholz		35'784.65		40'000.00		57'869.15
8200.4250.02	Verkauf Brennholz		10'700.85		7'000.00		11'343.50
8200.4250.03	Diverse Verkäufe/Nebenbetrieb		308.80		1'000.00		15'997.40
8200.4260.01	Arbeiten für Dritte		39'905.50		1'000.00		6'305.55
8200.4260.02	Diverse Rückerstattungen		18'492.45		7'000.00		2'880.00
8200.4310.00	Eigenleistungen für Investitionen						53'472.00
8200.4501.00	Entnahme aus Forstfonds		10'510.00		30'000.00		23'276.85
8200.4630.00	Zollrückerstattung		2'013.40		2'000.00		2'053.80
8200.4631.01	Kantonsbeitr. f.Förstergehalt		14'257.50		14'000.00		15'051.00
8200.4631.02	Kantonsbeitrag an Waldpflege		73'829.00		87'000.00		99'843.20
8200.4632.01	Beitr.Gemeinden an Förstergehalt		47'595.00		40'000.00		46'651.72
8200.4632.02	Beitr.Gemeinden an Aufwände		3'037.70		5'000.00		2'206.62
8200.4900.00	Material- u. Warenabgabe				500.00		2'519.45
8200.4910.00	Personaleinsatz				500.00		
8200.4920.00	Vermietung Forstmagazin		500.00		500.00		500.00
84	Tourismus	7'356'832.28	5'074'720.43	7'543'400.00	4'719'100.00	6'766'028.69	4'755'533.14
840	Tourismus (allgemein)	3'415'574.72	1'133'462.87	3'793'400.00	969'100.00	3'040'569.97	1'030'074.42
8400	Tourismus (allgemein)	2'838'671.07	790'012.37	3'019'100.00	720'000.00	2'457'227.95	732'505.62
8400.3010.00	Gehälter	46'968.05		30'000.00		54'707.05	
8400.3050.00	AHV/IV/EO/ALV/FAK	3'630.45		2'400.00		4'239.55	
8400.3052.00	Personalversicherung	2'496.00		1'600.00		2'137.75	
8400.3053.00	Unfallversicherung	499.70		400.00		555.65	
8400.3055.00	Krankenversicherung	525.35		400.00		506.75	
8400.3101.00	Verbrauchsmaterial	11'819.20		17'000.00		22'102.70	
8400.3111.00	Anschaffung Mobilien/Geräte			15'000.00			
8400.3120.01	Energie	11'340.90		4'000.00		10'973.23	
8400.3131.00	Planung Nationales Schneesportzentrum			100'000.00			
8400.3134.01	Sachversicherungen			1'000.00			
8400.3141.00	Unterh.Tour.-Anlagen+Blumen	161'947.09		185'000.00		143'344.99	
8400.3143.01	Unterhalt Langlauf- unterführungen und Loipen	58'583.50		110'000.00		65'857.30	
8400.3143.02	Unterhalt Bike-Strecken	156'158.60		160'000.00		110'000.00	
8400.3143.11	Aufwand Infrastrukturfonds	319'196.72		310'000.00		280'476.67	
8400.3160.00	Lokalmieten	14'000.00		8'500.00		6'318.00	
8400.3170.00	Spesenentschädigung	2'521.10		2'000.00		1'649.90	
8400.3199.00	Stammgäste-Apero und Verschiedenes	9'000.00		10'000.00		10'000.00	
8400.3199.09	MWST Interne Verrechnungen			6'000.00		4'395.35	
8400.3300.00	Ordentliche Abschreibungen	11'290.95		17'800.00			
8400.3635.00	Sportbusbetrieb	609'817.80		600'000.00		583'473.60	
8400.3636.01	Beitrag an 1.August-Feier	21'200.00		22'000.00		21'200.00	
8400.3636.02	Beitrag an FIS WC-Rennen	60'000.00		60'000.00			
8400.3636.03	Beitrag an Tour de Ski			50'000.00		50'000.00	
8400.3636.04	Beitrag an Bikeweltcup					70'000.00	
8400.3636.05	Beitrag an Bike-WM 2018	150'000.00		150'000.00		150'000.00	

Erfolgsrechnung

Konto	Erfolgsrechnung Funktionale Gliederung ER	Rechnung 2018		Budget 2018		Rechnung 2017	
		Aufwand	Ertrag	Aufwand	Ertrag	Aufwand	Ertrag
8400.3636.06	Beitrag an Markenprozess mit Arosa	50'000.00		50'000.00		50'000.00	
8400.3636.07	Beitrag an Biathlon Arena AG Snowfactory	301'675.20		302'000.00		43'624.60	
8400.3636.08	Beitrag an LMS	33'000.00		33'000.00			
	Mehrpunkteprogramm 2018+ 12.04.2018 Nachtragskredit			33'000.00			
8400.3636.09	Beitrag an IBU Cup 24.05.2018 Nachtragskredit	10'000.00		10'000.00			
				10'000.00			
8400.3900.00	Material- u. Warenbezüge	52'835.46		55'000.00		37'512.71	
8400.3910.00	Anteil Personaleinsatz	529'265.00		496'000.00		522'252.15	
8400.3920.00	Maschinen- u. Fahrzeugeinsatz	210'900.00		210'000.00		211'900.00	
8400.4250.00	Werbeeinnahmen		15'954.30		15'000.00		17'892.55
8400.4260.01	Verschiedene Rückerstattungen		50'378.60		10'000.00		49'539.20
8400.4260.02	Beiträge Dritter an Unterhalt Touristische Infrastruktur		62'683.50		85'000.00		58'070.30
8400.4511.01	Entnahme aus Infrastrukturfonds		319'196.72		310'000.00		280'476.67
8400.4612.00	Beitrag Loipenregion an Gehälter		41'799.25				26'526.90
8400.4990.00	Beitrag an Gemeindegewerkguppe		300'000.00		300'000.00		300'000.00
8405	Touristische Anlagen Heidsee	576'903.65	343'450.50	774'300.00	249'100.00	583'342.02	297'568.80
8405.3010.00	Gehälter	179'959.75		161'000.00		156'967.15	
8405.3050.00	AHV/IV/EO/ALV/FAK	13'261.70		12'800.00		11'379.85	
8405.3052.00	Personalversicherung	4'756.10		6'100.00		5'354.95	
8405.3053.00	Unfallversicherung	1'941.05		3'100.00		1'622.85	
8405.3055.00	Krankenversicherung	2'041.05		1'800.00		1'480.45	
8405.3090.00	Fortbildungskurse			1'000.00			
8405.3099.02	Gesundheitsförderung Personal	600.00					
8405.3101.01	Wareneinkauf Fische	33'968.25		35'000.00		28'777.00	
8405.3101.02	Wareneinkauf Bootsteg	31'739.85		15'000.00		25'454.70	
8405.3111.00	Geräteanschaffung	19'662.20		21'000.00		22'566.85	
8405.3120.01	Energie	30'504.10		30'000.00		26'777.75	
8405.3120.03	Wasser- u. Abwassergebühren	2'998.45		1'800.00		5'255.40	
8405.3120.05	Abfallbeseitigung	3'500.00		3'500.00		3'500.00	
8405.3130.01	Entschädigung f. Düngeverzicht	2'380.20		2'400.00		2'380.20	
8405.3130.11	Telefongebühren			1'000.00			
8405.3131.00	Planungskredit Lido			50'000.00			
8405.3134.01	Sachversicherungen	3'496.55		2'500.00		2'683.75	
8405.3140.01	Unterhalt Seeanlagen	47'124.83		95'000.00		89'402.22	
8405.3143.00	Unterhalt Lidoanlage	19'877.45		35'000.00		19'649.05	
8405.3144.00	Unterhalt Gebäude	53'066.05		170'000.00		44'682.35	
8405.3151.00	Unterhalt Geräte	23'681.91		26'000.00		22'737.50	
8405.3170.00	Spesenentschädigung	728.50		500.00			
8405.3199.00	Verschiedenes	5'293.66		4'000.00		7'498.65	
8405.3199.08	Vorsteuerkürzung MWST					9'253.00	
8405.3199.09	MWST interne Verrechnungen			200.00		119.90	
8405.3300.00	Ordentliche Abschreibungen			1'300.00			
8405.3910.00	Personaleinsatz	87'822.00		87'300.00		88'104.00	
8405.3910.05	EDV-Support (intern)	1'500.00				694.45	
8405.3920.00	Maschineneinsatz	7'000.00		7'000.00		7'000.00	
8405.4210.00	Patente (Fischen)		60'275.00		52'000.00		59'235.00
8405.4231.00	Kursgelder		50'005.00				
8405.4240.00	Benützungsgebühren				200.00		145.65
8405.4250.01	Warenvermietung		106'927.00		105'000.00		129'653.00
8405.4250.02	Warenverkauf Bootsteg		63'379.90		30'000.00		47'653.35
8405.4260.00	Verschiedene Rückerstattungen		3'639.20		3'000.00		1'981.80
8405.4260.12	Unfalltaggeld		624.40				
8405.4270.00	Fischereibussen				300.00		300.00
8405.4470.00	Pachtzins Kioske		58'600.00		58'600.00		58'600.00

Erfolgsrechnung

Konto	Erfolgsrechnung Funktionale Gliederung ER	Rechnung 2018		Budget 2018		Rechnung 2017	
		Aufwand	Ertrag	Aufwand	Ertrag	Aufwand	Ertrag
841	Gäste- und Tourismusförderungsabgabe	3'941'257.56	3'941'257.56	3'750'000.00	3'750'000.00	3'725'458.72	3'725'458.72
8410	Gäste- und Tourismusförderungsabgabe	3'941'257.56	3'941'257.56	3'750'000.00	3'750'000.00	3'725'458.72	3'725'458.72
8410.3510.00	Einlage in Spezialfinanzierung	239'771.01		65'000.00		40'536.77	
8410.3511.00	Einlage Infrastrukturfonds	326'486.55		310'000.00		309'921.95	
8410.3635.00	Leistungsauftrag an LMS	3'000'000.00		3'000'000.00		3'000'000.00	
8410.3910.00	Beitrag für Inkassohandlungen	45'000.00		45'000.00		45'000.00	
8410.3990.01	Beitrag Gemeindewerkgruppe	300'000.00		300'000.00		300'000.00	
8410.3990.03	Beitrag an Kultur	30'000.00		30'000.00		30'000.00	
8410.4035.01	Gästeabgabe		3'264'865.57		3'100'000.00		3'098'467.33
8410.4035.02	Tourismusförderungsabgabe		676'391.99		650'000.00		626'991.39
87	Energie	12'416'545.12	12'416'545.13	12'608'000.00	12'608'000.00	12'178'543.29	12'178'543.32
871	Elektrizität	11'051'331.27	11'051'331.28	11'223'000.00	11'223'000.00	10'775'965.74	10'775'965.77
8711	Energieversorgung	5'149'756.99	405'086.41	5'240'000.00	460'000.00	5'232'366.77	417'876.80
8711.3010.01	Gehälter Betriebspersonal	798'137.05		800'000.00		753'337.15	
8711.3010.02	Pikettendienst	10'200.00		10'400.00		10'600.00	
8711.3050.00	AHV/IV/EO/ALV/FAK	63'144.70		63'400.00		59'540.75	
8711.3052.00	Personalversicherung	32'372.70		33'600.00		32'001.60	
8711.3053.00	Unfallversicherung	3'754.85		6'100.00		4'017.20	
8711.3055.00	Krankenversicherung	9'114.70		8'800.00		7'076.00	
8711.3090.00	Fortbildungskurse	29'033.00		18'000.00		33'765.65	
8711.3091.00	Personalwerbung	25'935.55		5'000.00		4'480.40	
8711.3099.02	Gesundheitsförderung Personal	1'671.30				2'777.80	
8711.3100.00	Bürobedarf u. Drucksachen	13'687.10		30'000.00		21'229.01	
8711.3101.01	Werkzeuge u. Geräte	13'970.80		15'000.00		8'404.45	
8711.3101.02	Verbrauchsmaterial, Treibstoffe Schmiermittel, Pneus, Rein-stoff	3'762.60		7'000.00		7'857.45	
8711.3101.03	Installationsmaterial und Apparate für d. Wiederverkauf	22'054.16		30'000.00		40'604.75	
8711.3102.00	Marketing und Vertrieb	118'194.40		100'000.00		64'342.02	
8711.3111.01	Ansch. Mob./Maschinen/Geräte	14'692.50		30'000.00		20'202.20	
8711.3111.02	Anschaffung Messapparate	15'399.19		15'000.00		228'996.30	
8711.3112.00	Dienst- u. Schutzkleider	9'862.43		16'000.00		8'285.70	
8711.3120.01	Energie	13'603.60		17'000.00		14'121.20	
8711.3120.03	Wasser- und Abwassergebühren	1'095.15		1'500.00		1'192.55	
8711.3120.04	Abfallbeseitigung	2'848.70		3'000.00		2'903.70	
8711.3120.05	Energie Unterwerke	22'857.90		12'000.00		18'732.05	
8711.3120.06	Wasser und Abwassergebühren Unterwerke	2'181.95		1'500.00		2'201.15	
8711.3130.01	Bankgebühren	3'244.40		6'000.00		3'138.05	
8711.3130.04	Verbandsbeiträge	13'233.05		20'000.00		15'931.00	
8711.3130.05	Netzanalyse Betreiben/Pflegen			7'500.00		2'114.00	
8711.3130.06	Erstellen Schutzkoordination	29'039.11		40'000.00		58'065.50	
8711.3130.07	Unterhalt Glasfasernetz	28'652.35		30'000.00		29'430.90	
8711.3130.08	Transporte	3'763.75		11'000.00		2'926.35	
8711.3130.09	EDM Systemdienstleistungen	14'331.80		15'000.00		14'693.00	
8711.3130.10	Landesinformationssystem	106'807.15		120'000.00		72'862.05	
8711.3130.11	Telefongeb., Funkbewilligung	7'806.35		8'000.00		6'921.60	
8711.3130.12	Frankaturen	24'805.45		20'000.00		21'913.40	
8711.3132.00	Honorar, Beratung Ing.	26'565.30		25'000.00		52'694.95	
8711.3132.01	Installationskontrolle	16'139.75		30'000.00		187.50	
8711.3134.01	Sachversicherungen			2'800.00			
8711.3134.02	Fahrzeugversicherungen	8'114.50		6'600.00		7'111.40	
8711.3137.00	Strassenverkehrsamt	2'537.15		2'400.00		2'247.15	
8711.3143.00	Unterhalt Leitungsnetz	84'350.30		190'000.00		41'683.30	
8711.3144.01	Gebäudeunterhalt Werkhalle	23'979.15		25'000.00		3'605.75	
8711.3144.02	Unterhalt Trafostationen	18'681.28		150'000.00		5'659.20	

Erfolgsrechnung

Konto	Erfolgsrechnung Funktionale Gliederung ER	Rechnung 2018		Budget 2018		Rechnung 2017	
		Aufwand	Ertrag	Aufwand	Ertrag	Aufwand	Ertrag
8711.3144.03	Unterhalt Unterwerk Dieschen	34'131.45		50'000.00		6'551.50	
8711.3144.04	Unterhalt Unterwerk Muloin	27'387.65		50'000.00		3'781.70	
8711.3149.01	Unterhalt Rundsteuerung	6'955.50		6'000.00			
8711.3149.02	Unterhalt Leitsystem	17'604.30		25'000.00		7'803.80	
8711.3151.01	Unterh. Mob./Maschinen/Geräte	10'862.71		15'000.00		7'358.28	
8711.3151.02	Unterhalt Messapparate	11'127.99		10'000.00		43'574.79	
8711.3151.03	Unterhalt Fahrzeuge	8'558.55		10'000.00		11'441.90	
8711.3151.04	Wartungsverträge Zähler	50'080.95		50'000.00		1'883.71	
8711.3153.00	EDV-Anlage, Wartung	14'887.10		20'000.00		17'520.70	
8711.3170.00	Spesenentschädigung	11'286.05		13'000.00		9'320.55	
8711.3199.00	Allgemeine Betriebsunkosten	1'766.19		5'000.00		996.10	
8711.3199.08	Vorsteuerkürzung MwSt.	11'110.85		500.00		26'841.30	
8711.3300.00	Ordentliche Abschreibungen	1'114'252.20		1'192'200.00		1'163'679.60	
8711.3510.00	Einlage in Spezialfinanzierung	2'153'512.48		1'810'100.00		2'195'900.46	
8711.3900.00	Material und Warenbezüge	5'310.50		8'000.00		5'460.50	
8711.3940.00	Interne Zinsverrechnung	31'297.35		42'600.00		42'397.70	
8711.4250.00	Material- und Warenverkäufe		12'798.50		50'000.00		8'635.20
8711.4260.00	Verschiedene Rückerstattungen		27'642.00				19'678.20
8711.4260.02	Verschiedene Montagearbeiten		74'538.36		150'000.00		50'122.95
8711.4260.11	Lohnausgleich nach EO		2'696.40				6'347.70
8711.4310.00	Eigenl. für Investitionen		103'225.55		150'000.00		145'668.75
8711.4900.00	Material- und Warenabgabe		52'744.70		50'000.00		103'843.70
8711.4910.00	Anteil Personaleinsatz		101'140.90		60'000.00		69'552.50
8711.4910.05	EDV-Support (intern)		30'300.00				14'027.80
8712	Stromhandel	5'901'574.28	10'646'244.87	5'983'000.00	10'763'000.00	5'543'598.97	10'358'088.97
8712.3101.00	Energiebezug	5'506'522.66		5'593'000.00		5'164'520.20	
8712.3181.00	Abschreibung Forderungsverluste	18'768.70		10'000.00		14'595.74	
8712.3990.00	Öffentliche Abgabe an Gemeinde	376'282.92		380'000.00		364'483.03	
8712.4250.00	Energieabgabe		10'645'289.97		10'763'000.00		10'357'699.12
8712.4309.00	Rückkauf Verlustscheine		954.90				389.85
873	Nichtelektrische Energie	1'365'213.85	1'365'213.85	1'385'000.00	1'385'000.00	1'402'577.55	1'402'577.55
8731	Wärmeverbund Lenzerheide	1'365'213.85	1'365'213.85	1'385'000.00	1'385'000.00	1'402'577.55	1'402'577.55
8731.3010.00	Gehälter	23'208.30		28'000.00		49'388.60	
8731.3050.00	AHV/IV/EO/ALV/FAK	1'929.65		2'200.00		3'686.00	
8731.3052.00	Personalversicherung	1'138.10		1'400.00		1'972.10	
8731.3053.00	Unfallversicherung	75.45		400.00		76.40	
8731.3055.00	Krankenversicherung	279.25		400.00		440.70	
8731.3101.00	Brennstoffeinkauf	623'572.25		580'000.00		597'913.73	
8731.3120.01	Energie	52'167.30		50'000.00		51'229.35	
8731.3120.03	Wasser- u. Abwassergebühren	975.25		1'500.00		972.65	
8731.3134.01	Sachversicherungen	5'400.75		3'500.00		5'418.20	
8731.3144.00	Unterhalt	112'781.88		150'000.00		131'939.90	
8731.3199.00	Verschiedenes, Beiträge	392.12				893.50	
8731.3199.08	Vorsteuerkorrektur MWST					7'953.00	
8731.3300.00	Ordentliche Abschreibungen	281'034.45		208'700.00		283'910.30	
8731.3510.00	Einlage Spezialfinanzierung	172'495.10		231'400.00		184'434.32	
8731.3900.00	Material- u. Warenbezüge			1'000.00			
8731.3910.00	Anteil Personaleinsatz	31'847.00		50'000.00		25'077.25	
8731.3910.05	EDV-Support (intern)	500.00				231.50	
8731.3920.00	Anteil Maschineneinsatz			10'000.00			
8731.3940.00	Interne Zinsverrechnung	19'966.30		29'000.00		20'773.65	
8731.3990.00	Abgabe an Gemeinde	37'450.70		37'500.00		36'266.40	
8731.4240.00	Wärmeenergiebezugsgebühren		1'248'356.85		1'250'000.00		1'208'879.65
8731.4250.00	Verkauf Holzschnitzel						81'971.25
8731.4260.00	Beiträge		116'857.00		120'000.00		107'060.00
8731.4310.00	Eigenleist. für Investitionen				15'000.00		4'666.65

Erfolgsrechnung

Konto	Erfolgsrechnung Funktionale Gliederung ER	Rechnung 2018		Budget 2018		Rechnung 2017	
		Aufwand	Ertrag	Aufwand	Ertrag	Aufwand	Ertrag
9	FINANZEN UND STEUERN	1'761'877.95	21'636'281.87	1'869'900.00	17'511'500.00	1'900'516.00	22'154'436.81
91	Steuern	38'488.55	19'868'154.35	40'000.00	15'771'000.00	142'981.05	20'358'001.88
910	Gemeindesteuern	38'488.55	19'868'154.35	40'000.00	15'771'000.00	142'981.05	20'358'001.88
9100	Allgemeine Gemeindesteuern	38'488.55	12'126'465.20	40'000.00	9'661'000.00	32'298.45	13'233'184.45
9100.3181.00	Abschreibung Forderungsverlust	38'488.55		40'000.00		32'298.45	
9100.4000.00	Einkommenssteuer		6'627'587.40		5'760'000.00		7'375'434.35
9100.4001.00	Vermögenssteuer		2'793'768.00		2'250'000.00		3'097'926.00
9100.4002.00	Quellensteuern		960'768.25		650'000.00		814'526.40
9100.4009.00	Strafsteuern		173.90		1'000.00		1'208.60
9100.4010.00	Steuern juristischer Personen		1'744'167.65		1'000'000.00		1'943'833.20
9100.4309.00	Rückkauf Verlustscheine						255.90
9101	Sondersteuern		7'741'689.15		6'110'000.00	110'682.60	7'124'817.43
9101.3181.00	Abschreibung Forderungsverlust					110'682.60	
9101.4021.00	Liegenschaftssteuern		1'464'000.30		1'300'000.00		1'426'849.00
9101.4022.00	Grundstückgewinnsteuern		3'366'727.15		2'500'000.00		2'435'707.28
9101.4023.00	Handänderungssteuern		2'558'256.45		2'200'000.00		3'169'521.15
9101.4024.00	Erbschafts- + Schenkungssteuer		343'324.00		100'000.00		82'505.00
9101.4033.00	Hundesteuern		9'381.25		10'000.00		10'235.00
93	Finanz- und Lastenausgleich	1'038'308.45		1'075'000.00		967'337.85	
930	Finanz- und Lastenausgleich	1'038'308.45		1'075'000.00		967'337.85	
9300	Finanz- und Lastenausgleich	1'038'308.45		1'075'000.00		967'337.85	
9300.3621.00	Beitrag Finanzausgleichsfonds	1'038'308.45		1'075'000.00		967'337.85	
95	Ertragsanteile	6'407.40	1'250'706.02	5'000.00	1'226'500.00	6'309.00	1'232'857.63
950	Ertragsanteile	6'407.40	1'250'706.02	5'000.00	1'226'500.00	6'309.00	1'232'857.63
9500	Ertragsanteile	6'407.40	1'250'706.02	5'000.00	1'226'500.00	6'309.00	1'232'857.63
9500.3630.00	Landschaftsfranken	6'407.40		5'000.00		6'309.00	
9500.4120.01	Konzession Heidbachwerk		223'972.00		223'000.00		223'972.00
9500.4120.02	Konzession Albula/Domleschg		463'557.00		463'000.00		463'557.00
9500.4120.03	Gratis- und Vorzugsenergie		131'890.20		110'000.00		123'019.20
9500.4120.04	Durchleitungsrechte						6'390.00
9500.4120.05	Wirtschaftsbewilligungen		10'300.00		7'000.00		8'350.00
9500.4120.06	Verschiedene Bewilligungen		7'253.20		6'000.00		6'820.00
9500.4990.01	Öffentliche Abgabe Energie		376'282.92		380'000.00		364'483.03
9500.4990.02	Ertrag aus Wärmeverbund L'heide		37'450.70		37'500.00		36'266.40
96	Vermögens- und Schuldenverwaltung	678'673.55	517'421.50	749'900.00	514'000.00	783'888.10	563'577.30
961	Zinsen	297'390.25	147'952.55	303'000.00	148'900.00	355'923.20	173'520.30
9610	Zinsen	297'390.25	147'952.55	303'000.00	148'900.00	355'923.20	173'520.30
9610.3406.00	Passivzinsen Anleihen/Darlehen	296'900.00		300'000.00		355'033.35	
9610.3499.00	Vergütungszinsen	490.25		3'000.00		889.85	
9610.4400.00	Wertschr'Zinsen/Banken-KK		598.15				16.10
9610.4401.00	Debitoren Verzugszinsen		19'252.90		20'000.00		31'776.85
9610.4420.00	Dividenden		12.00				12.00
9610.4470.00	Mietzins APH Parc		48'000.00		48'000.00		48'000.00
9610.4940.00	Interne Zinsverrechnung		56'323.05		57'100.00		65'601.15

Erfolgsrechnung

Konto	Erfolgsrechnung Funktionale Gliederung ER	Rechnung 2018		Budget 2018		Rechnung 2017	
		Aufwand	Ertrag	Aufwand	Ertrag	Aufwand	Ertrag
9610.4940.05	Darlehenszinsen		23'766.45		23'800.00		28'114.20
963	Liegenschaften des Finanzvermögens	381'283.30	369'468.95	446'900.00	365'100.00	427'964.90	390'057.00
9630	Liegenschaften des Finanzvermögens	381'283.30	369'468.95	446'900.00	365'100.00	427'964.90	390'057.00
9630.3430.01	Gebäudeunterhalt Gemeindehaus Zorten	10'736.60		20'000.00		3'401.25	
9630.3430.02	Gebäudeunterhalt Casa Son Duno	6'460.80		5'000.00		2'912.95	
9630.3430.03	Gebäudeunterhalt Pedra Grossa	926.20		20'000.00		30'678.51	
9630.3430.04	Gebäudeunterhalt Museum	32'238.55		40'000.00		26'903.50	
9630.3431.00	Unterhalt Umgebung Casa Son Duno			500.00			
9630.3439.00	Alarmanlage (Service/Abo)	4'554.50		4'600.00		4'539.30	
9630.3439.01	Energie/Heizungs-Energie	4'847.25		15'500.00		5'669.90	
9630.3439.03	Wasser u. Abwassergebühren	6'680.50		6'800.00		6'738.60	
9630.3439.04	Abfallbeseitigung	300.00		300.00		300.00	
9630.3439.05	Sachversicherungen	2'278.70		4'500.00		2'912.05	
9630.3439.06	Studie Casa Son Duno	1'573.55		30'000.00		14'000.00	
9630.3439.08	Verschiedenes	1'343.05		1'000.00		1'039.20	
9630.3439.09	MWST Interne Verrechnungen					22.00	
9630.3510.00	Einlage in Bodenerlöskonto	292'905.55		285'000.00		311'593.60	
9630.3910.00	Personaleinsatz	4'200.00		4'200.00		4'475.00	
9630.3920.00	Miete Forstmagazin	500.00		500.00		500.00	
9630.3930.00	Heizkosten Fernwärme	11'738.05		9'000.00		12'279.04	
9630.4430.01	Bodenzinsen Bürgergemeinde		47'922.10		90'000.00		70'750.60
9630.4430.02	Baurechtszinsen Bürgergemeinde		185'722.10		140'000.00		181'397.45
9630.4430.03	Bodenmiete für Parkplätze		59'261.35		55'000.00		59'445.55
9630.4430.04	Bodenzinsen Pol. Gemeinde		3'770.00		4'000.00		3'770.00
9630.4430.05	Baurechtszinsen Pol. Gemeinde		15'036.55		15'000.00		15'036.55
9630.4430.06	Pachtzinsen		16'736.65		16'800.00		16'736.65
9630.4430.07	Mietzinsen		41'020.20		44'300.00		42'920.20
	Total	46'371'627.81	51'059'819.98	47'144'200.00	46'237'500.00	44'291'637.08	50'711'501.96
	Netto Aufwand				906'700.00		
	Netto Ertrag	4'688'192.17				6'419'864.88	
	Gesamttotal	51'059'819.98	51'059'819.98	47'144'200.00	47'144'200.00	50'711'501.96	50'711'501.96

Sachgruppengliederung ER

Konto	Erfolgsrechnung Sachgruppengliederung ER	Rechnung 2018		Budget 2018		Rechnung 2017	
		Aufwand	Ertrag	Aufwand	Ertrag	Aufwand	Ertrag
3	AUFWAND	46'371'627.81		47'144'200.00		44'291'637.08	
30	Personalaufwand	10'244'024.63		10'240'200.00		10'275'086.30	
31	Sach- und übriger Betriebsaufwand	19'635'056.35		20'473'200.00		17'952'902.48	
33	Abschreibungen Verwaltungsvermögen	1'800'514.05		2'003'000.00		1'810'792.60	
34	Finanzaufwand	369'329.95		451'200.00		455'040.46	
35	Einlagen in Fonds und Spezialfinanzierungen	3'435'027.50		2'821'100.00		3'411'660.92	
36	Transferaufwand	7'982'246.85		8'088'200.00		7'454'176.88	
38	Ausserordentlicher Aufwand	100'805.05		240'000.00		56'641.70	
39	Interne Verrechnungen	2'804'623.43		2'827'300.00		2'875'335.74	
4	ERTRAG		51'059'819.98		46'237'500.00		50'711'501.96
40	Fiskalertrag		23'809'411.91		19'521'000.00		24'083'204.70
41	Regalien und Konzessionen		836'972.40		809'000.00		832'108.20
42	Entgelte		19'953'841.30		19'573'700.00		19'409'574.55
43	Verschiedene Erträge		196'904.25		255'500.00		288'248.50
44	Finanzertrag		960'232.30		988'600.00		1'000'993.35
45	Entnahmen aus Fonds und Spezialfinanzierungen		1'083'700.93		1'002'500.00		967'970.26
46	Transferertrag		1'414'133.46		1'259'900.00		1'254'066.66
49	Interne Verrechnungen		2'804'623.43		2'827'300.00		2'875'335.74
	Total	46'371'627.81	51'059'819.98	47'144'200.00	46'237'500.00	44'291'637.08	50'711'501.96
	Netto Aufwand				906'700.00		
	Netto Ertrag	4'688'192.17				6'419'864.88	
	Gesamttotal	51'059'819.98	51'059'819.98	47'144'200.00	47'144'200.00	50'711'501.96	50'711'501.96

Investitionsrechnung

Konto	Investitionsrechnung Funktionale Gliederung IR	Rechnung 2018		Budget 2018		Rechnung 2017	
		Ausgaben	Einnahmen	Ausgaben	Einnahmen	Ausgaben	Einnahmen
2	BILDUNG	1'080'479.76		1'300'000.00		532'741.65	57'901.30
21	Obligatorische Schule	1'080'479.76		1'300'000.00		532'741.65	57'901.30
217	Schulliegenschaften	1'080'479.76		1'300'000.00		532'741.65	57'901.30
2170	Schulliegenschaften	1'080'479.76		1'300'000.00		532'741.65	57'901.30
2170.5000.00	Pausenplatzgestaltung Lenzerheide/Zorten	678'174.64		700'000.00		9'154.95	
2170.5040.00	Erweiterung Schulanlage Lai	386'505.12		600'000.00		2'485.00	
2170.5040.01	Dachsanierung Schulhaus Lai	15'800.00				139'074.30	
2170.5090.00	Erneuerung Mutteruhren Lenzerheide/Zorten					135'971.25	
2170.5090.01	Photovoltaikanlage Schulhaus Lenzerheide					246'056.15	
2170.6310.00	Kantonsbeitrag Photovoltaikanlage						1'500.00
2170.6310.01	Kantonsbeitrag Dachsanierung						31'260.00
2170.6350.01	Beiträge Dritter Photovoltaikanlage						25'141.30
3	KULTUR, SPORT UND FREIZEIT, KIRCHE	1'364.55		340'000.00			
34	Sport und Freizeit	1'364.55		340'000.00			
341	Sport			140'000.00			
3410	Lenzerheide Sportzentrum			140'000.00			
3410.5090.00	Technische Sanierung			140'000.00			
342	Freizeit	1'364.55		200'000.00			
3425	Freizeit allgemein	1'364.55		200'000.00			
3425.5030.00	Optimierung Freizeitgestaltung	1'364.55		200'000.00			
6	VERKEHR	2'639'447.60	413'157.50	2'843'000.00	560'000.00	2'141'254.95	56'641.70
61	Strassenverkehr	2'639'447.60	413'157.50	2'843'000.00	560'000.00	2'141'254.95	56'641.70
615	Gemeindestrassen	2'507'999.75	413'157.50	2'700'000.00	560'000.00	2'009'312.95	56'641.70
6150	Gemeindestrassen	2'507'999.75	413'157.50	2'700'000.00	560'000.00	2'009'312.95	56'641.70
6150.5010.00	Sanierung Gemeindestrassen	1'096'465.95		980'000.00		792'168.58	
6150.5010.05	Sanierung Voa da Solis					715'191.05	
6150.5010.30	Sanierung Flurwege Vaz	469'696.05		800'000.00		113'283.40	
6150.5010.35	Neubau Trottoire <i>20.02.2018 Nachtragskredit</i>	725'081.35		720'000.00		129'069.80	
6150.5010.41	Postautohaltestelle Rothornbahn	43'267.75				259'600.12	
6150.5010.42	Umbau Bushaltestellen	173'488.65		200'000.00			
6150.6310.00	Kantonsbeiträge an Flurwege		306'619.00		320'000.00		
6150.6310.01	Kantonsbeiträge		25'000.00				
6150.6320.00	Beiträge Dritter		81'538.50		240'000.00		56'641.70
619	Werkbetrieb	131'447.85		143'000.00		131'942.00	
6190	Werkbetrieb	131'447.85		143'000.00		131'942.00	
6190.5060.00	Anschaffung Maschinen	131'447.85		143'000.00		131'942.00	

Investitionsrechnung

Konto	Investitionsrechnung Funktionale Gliederung IR	Rechnung 2018		Budget 2018		Rechnung 2017	
		Ausgaben	Einnahmen	Ausgaben	Einnahmen	Ausgaben	Einnahmen
7	UMWELTSCHUTZ UND RAUMORDNUNG	1'918'134.07	1'257'707.90	2'520'000.00	824'500.00	1'752'919.13	1'212'494.85
71	Wasserversorgung	699'206.17	807'363.80	740'000.00	524'500.00	643'974.99	713'347.95
710	Wasserversorgung	699'206.17	807'363.80	740'000.00	524'500.00	643'974.99	713'347.95
7101	Wasserversorgung (Gemeindebetrieb)	699'206.17	702'843.50	740'000.00	420'000.00	643'974.99	611'966.35
7101.5031.01	Totalsanierung best. Reservoir	55'450.70		60'000.00		121'201.69	
7101.5031.11	Netzausbau, Ersatzausbau	434'423.27		460'000.00		354'591.30	
7101.5031.12	Erneuerung Hauptleitung Voa Sartons					3'250.00	
7101.5031.21	Massnahmen Schutz Quellgebiete	209'332.20		220'000.00		164'932.00	
7101.6310.00	Kantonsbeiträge		4'835.00		20'000.00		40'625.95
7101.6370.00	Anschlussgebühren		698'008.50		400'000.00		571'340.40
7105	Wasserversorgung für Beschneigung		104'520.30		104'500.00		101'381.60
7105.6460.00	Rückzahlung Darlehen Beschneigung Scharmoin		104'520.30		104'500.00		101'381.60
72	Abwasserbeseitigung	1'039'182.70	450'344.10	1'380'000.00	300'000.00	1'108'944.14	499'146.90
720	Abwasserbeseitigung	1'039'182.70	450'344.10	1'380'000.00	300'000.00	1'108'944.14	499'146.90
7201	Abwasserbeseitigung (Gemeindebetrieb)	1'039'182.70	450'344.10	1'380'000.00	300'000.00	1'108'944.14	499'146.90
7201.5032.01	Kanalnetzausbau/Totalsanierung	506'512.58		600'000.00		580'833.44	
7201.5032.11	Sanierungsprogramm Öffentliche Gewässer	52'639.30		100'000.00		102'265.01	
7201.5032.21	Sanierung ARA Canius	480'030.82		680'000.00		405'810.44	
7201.5032.31	Projekt Wasseruhren					20'035.25	
7201.6370.00	Anschlussgebühren		450'344.10		300'000.00		498'851.90
7201.6370.01	Verschiedene Beiträge						295.00
77	Übriger Umweltschutz	179'745.20		400'000.00			
771	Friedhof und Bestattung	138'356.35		300'000.00			
7710	Friedhof und Bestattung	138'356.35		300'000.00			
7710.5030.00	Sanierung Friedhof Zorten	138'356.35		300'000.00			
779	Umweltschutz, übriges	41'388.85		100'000.00			
7790	Umweltschutz, übriges	41'388.85		100'000.00			
7790.5010.00	Verkehrskonzept/öffentlicher Verkehr	41'388.85		100'000.00			
8	VOLKSWIRTSCHAFT	3'264'971.97	925'915.50	4'675'000.00	686'000.00	2'144'828.77	1'116'270.40
81	Landwirtschaft	142'628.80	171'728.05	300'000.00		443'895.75	107'500.00
811	Landwirtschaft	142'628.80	171'728.05	300'000.00		443'895.75	107'500.00
8110	Landwirtschaft	142'628.80	171'728.05	300'000.00		443'895.75	107'500.00
8110.5040.00	Umbau Alphütte Scharmoin	132'161.45		300'000.00		44'195.95	
8110.5090.00	Sanierung Wasserversorgung Alpen	2'205.00				58'142.10	
8110.5090.01	Neubau Reservoir Lavoz	8'262.35				341'557.70	

Investitionsrechnung

Konto	Investitionsrechnung Funktionale Gliederung IR	Rechnung 2018		Budget 2018		Rechnung 2017	
		Ausgaben	Einnahmen	Ausgaben	Einnahmen	Ausgaben	Einnahmen
8110.6310.00	Kantonsbeiträge		14'859.00				104'000.00
8110.6350.00	Beiträge Dritter		156'869.05				3'500.00
82	Forstwirtschaft	52'800.00	52'800.00	100'000.00	66'000.00		
820	Forstwirtschaft	52'800.00	52'800.00	100'000.00	66'000.00		
8200	Forstwirtschaft	52'800.00	52'800.00	100'000.00	66'000.00		
8200.5010.01	Sanierung Alpstrasse Sanaspans	52'800.00		100'000.00			
8200.6310.01	Kantonsbeiträge Sanierung Alpstrasse Sanaspans		52'800.00		66'000.00		
84	Tourismus	845'488.85		1'530'000.00		440'346.28	
840	Tourismus	845'488.85		1'530'000.00		440'346.28	
8400	Tourismus allgemein	845'488.85		1'530'000.00		440'346.28	
8400.5030.01	Sanierung Loipennetz					76'680.30	
8400.5030.02	Info- und Leitsystem	2'333.85				24'928.50	
8400.5030.03	Strecke für Bikeweltcup	78'045.06		80'000.00		73'557.88	
8400.5030.04	Masterplan Bike, Ausbau	79'022.40		150'000.00		94'439.65	
8400.5030.05	Beschneigung Loipe	302'285.05		400'000.00		89'433.45	
8400.5030.06	Globi-Wanderweg	274'620.74		250'000.00		81'306.50	
8400.5030.07	Entflechtung Scalottas	6'051.95		300'000.00			
8400.5030.10	Ausbau Bikestrecke Cross Country	8'297.20		100'000.00			
8400.5030.11	Spielplätze	94'832.60		250'000.00			
87	Energie	2'224'054.32	701'387.45	2'745'000.00	620'000.00	1'260'586.74	1'008'770.40
871	Elektrizität	2'224'054.32	701'387.45	2'575'000.00	460'000.00	1'152'356.64	827'270.40
8711	Energieversorgung	2'224'054.32	701'387.45	2'575'000.00	460'000.00	1'152'356.64	827'270.40
8711.5034.01	Neuanlagen Trafostationen	192'724.25		200'000.00		421'584.55	
8711.5034.11	Neuanlagen Leitungsnetz	610'880.44		680'000.00		491'197.35	
8711.5034.21	Glasfasernetz	379'017.54		385'000.00		163'187.03	
8711.5034.22	Neuanlagen Verb.-Leitungen					65'797.88	
8711.5034.23	Schutzumbauten 11kV	151'652.94		290'000.00		10'589.83	
8711.5034.31	PV-Anlage Dach Sportzentrum	548'735.20		680'000.00			
8711.5094.00	Erneuerung Leitsystem	341'043.95		340'000.00			
8711.6340.00	Förderbeiträge für PV-Anlagen		53'240.00		105'000.00		
8711.6350.00	Netzverstärkung für Photovoltaik-Anlage Voa Tgantieni 7						438'864.00
8711.6370.00	Beiträge Anschlusskosten		405'372.00		130'000.00		159'187.30
8711.6370.01	Beiträge Netzerweiterungen		226'520.65		165'000.00		185'992.55
8711.6370.02	Beiträge Glasfasernetz		16'254.80		60'000.00		43'226.55
873	Nichtelektrische Energie			170'000.00	160'000.00	108'230.10	181'500.00
8731	Wärmeverbund Lenzerheide			170'000.00	160'000.00	108'230.10	181'500.00
8731.5030.00	Wärmeverbund Dieschen					81'609.15	
8731.5030.01	Leitungsverlegung und Neuanschlüsse			170'000.00			
8731.5090.00	Wärmeverbund Dieschen (Installationen)					26'620.95	
8731.6370.00	Beiträge Dritter				160'000.00		181'500.00
	Total	8'904'397.95	2'596'780.90	11'678'000.00	2'070'500.00	6'571'744.50	2'443'308.25
	Netto Ausgaben		6'307'617.05		9'607'500.00		4'128'436.25
	Gesamttotal	8'904'397.95	8'904'397.95	11'678'000.00	11'678'000.00	6'571'744.50	6'571'744.50

Konto	Bilanz Bilanzgliederung	Bestand per 01.01.2018	Veränderungen		Bestand per 31.12.2018
			Zuwachs	Abgang	
1	AKTIVEN	78'918'153.49	128'604'125.30	121'220'427.32	86'301'851.47
10	Finanzvermögen	45'311'165.42	119'699'727.35	116'741'593.82	48'269'298.95
100	Flüssige Mittel und kurzfristige Geldanlagen	4'471'728.24	62'182'572.73	60'100'811.58	6'553'489.39
1000	Kasse	33'026.45	1'056'583.20	1'065'518.00	24'091.65
10000	Hauptkassen	33'026.45	1'056'583.20	1'065'518.00	24'091.65
10000.01	KA Einwohnerkontrolle Lai	5'505.30	250'782.25	255'030.60	1'256.95
10000.02	KA Sportzentrum Dieschen	16'907.90	682'576.95	683'100.00	16'384.85
10000.04	Kassa Schule	616.90	1'900.00	2'244.05	272.85
10000.05	Kassa Eisplatz	9'996.35	121'324.00	125'143.35	6'177.00
1001	Post	481'618.33	1'099'861.58	786'938.70	794'541.21
10010	Post-Geschäftskonten	481'618.33	1'099'861.58	786'938.70	794'541.21
10010.01	PC 70-1470-1 Gde-Verwaltung	481'618.33	1'099'861.58	786'938.70	794'541.21
1002	Bank	3'922'664.46	59'059'702.15	57'275'606.68	5'706'759.93
10020	Bankkontokorrente	3'863'546.46	56'259'309.17	57'275'606.68	2'847'248.95
10020.01	GKB CG 135.092.700	3'262'322.35	51'099'277.62	52'748'774.66	1'612'825.31
10020.03	GKB 00 135.092.704 Gästeabgabe und TFA	126'299.13	4'138'721.25	4'228'785.95	36'234.43
10020.04	RBL 41689.18 Infrastrukturfonds	474'924.98	321'310.30	298'017.92	498'217.36
10020.06	RBL 41689.75	0.00	700'000.00	28.15	699'971.85
10021	Weitere Bankkonten	59'118.00	2'800'392.98		2'859'510.98
10021.01	GKB CA 135.092.704 Forstwesen	59'118.00	13.80		59'131.80
10021.02	RBL 41689.16 (Anlagekonto)	0.00	2'800'379.18		2'800'379.18
1004	Debit- und Kreditkarten	34'419.00	966'425.80	972'748.20	28'096.60
10040	Debit- und Kreditkarten-Verkäufe	34'419.00	966'425.80	972'748.20	28'096.60
10040.02	Durchlaufkonto Sportzentrum	28'906.30	758'077.10	762'924.80	24'058.60
10040.03	Durchlaufkonto Iis Paradiis	5'146.80	128'675.60	130'422.40	3'400.00
10040.11	Durchlaufkonto Kassa EK EC	365.90	79'673.10	79'401.00	638.00
101	Forderungen	24'526'738.68	47'423'808.18	45'997'420.39	25'953'126.47
1010	Forderungen aus Lieferungen und Leistungen gegenüber Dritten	9'166'433.37	25'086'137.29	26'115'291.77	8'137'278.89
10100	Forderungen aus Lieferungen und Leistungen	9'166'424.97	25'085'928.92	26'115'291.77	8'137'062.12
10100.01	Debitoren in Kontokorrent	9'186'424.97	25'076'088.19	26'105'482.24	8'157'030.92
10100.02	Debitoren über Hauptbuch	0.00	9'840.73	9'809.53	31.20
10100.99	Wertberichtigung auf Forderungen aus Lieferungen und Leistungen	-20'000.00			-20'000.00
10101	Forderungen Verrechnungssteuer	8.40	208.37		216.77
10101.01	Eidg. Steuerverw./Verr.-Steuer	8.40	208.37		216.77

Konto	Bilanz Bilanzgliederung	Bestand per 01.01.2018	Veränderungen		Bestand per 31.12.2018
			Zuwachs	Abgang	
1011	Kontokorrente mit Dritten	14'669'488.27	6'332'921.56	4'022'013.32	16'980'396.51
10110	Kontokorrente mit Kanton und anderen Gemeinden	14'669'488.27	6'332'921.56	4'022'013.32	16'980'396.51
10110.01	Kanton GR / abx-tax	13'467'389.29	6'081'342.01	3'992'450.37	15'556'280.93
10110.02	Kanton GR / Host	1'202'098.98	251'579.55	29'562.95	1'424'115.58
1012	Steuerforderungen	690'817.04	16'004'749.33	15'860'115.30	835'451.07
10120	Forderungen Gemeindesteuern	690'817.04	16'004'749.33	15'860'115.30	835'451.07
10120.02	Steuer über EDV (ab 2010) neues Bezugssystem	566'603.79	14'252'086.83	14'126'481.25	692'209.37
10120.03	Gästeabgabe und TFA	174'213.25	1'752'662.50	1'733'634.05	193'241.70
10120.99	Wertberichtigung auf Forderungen Gemeindesteuern	-50'000.00			-50'000.00
104	Aktive Rechnungsabgrenzungen	10'637'449.20	10'087'665.44	10'637'449.20	10'087'665.44
1040	Aktive Rechnungsabgrenzungen Erfolgsrechnung	10'637'449.20	10'087'665.44	10'637'449.20	10'087'665.44
10400	Aktive Rechnungsabgrenzungen Erfolgsrechnung	10'637'449.20	10'087'665.44	10'637'449.20	10'087'665.44
10400.01	Aktive Rechnungsabgrenzung ER	10'637'449.20	10'087'665.44	10'637'449.20	10'087'665.44
106	Vorräte und angefangene Arbeiten	147'496.70	5'681.00	3'912.65	149'265.05
1060	Handelswaren	147'496.70	5'681.00	3'912.65	149'265.05
10600	Handelswaren	147'496.70	5'681.00	3'912.65	149'265.05
10600.01	Bücher	9'240.00		3'792.00	5'448.00
10600.02	Heizöl	138'256.70	5'681.00	120.65	143'817.05
107	Langfristige Finanzanlagen	48'800.00		2'000.00	46'800.00
1071	Verzinsliche Anlagen	48'800.00		2'000.00	46'800.00
10710	Langfristige Darlehen Finanzvermögen	48'800.00		2'000.00	46'800.00
10710.01	EHC Lenzerheide/Valbella Zinsloses Darlehen 7.6.2013-7.6.2041	48'800.00		2'000.00	46'800.00
108	Sachanlagen Finanzvermögen	5'478'952.60			5'478'952.60
1080	Grundstücke Finanzvermögen	1'709'952.60			1'709'952.60
10800	Grundstücke Finanzvermögen	1'709'952.60			1'709'952.60
10800.00	Grundstücke Finanzvermögen	1'709'952.60			1'709'952.60
1084	Gebäude Finanzvermögen	3'769'000.00			3'769'000.00
10840	Gebäude Finanzvermögen	3'769'000.00			3'769'000.00
10840.00	Gebäude Finanzvermögen	3'769'000.00			3'769'000.00

Konto	Bilanz Bilanzgliederung	Bestand per 01.01.2018	Veränderungen		Bestand per 31.12.2018
			Zuwachs	Abgang	
14	Verwaltungsvermögen	33'606'988.07	8'904'397.95	4'478'833.50	38'032'552.52
140	Sachanlagen Verwaltungsvermögen	26'376'140.50	8'904'397.95	4'374'313.20	30'906'225.25
1400	Grundstücke Verwaltungsvermögen unüberbaut	9'154.95	678'174.64	234.75	687'094.84
14000	Allgemeiner Haushalt	9'154.95	678'174.64	234.75	687'094.84
14000.01	Grundstücke allgemeiner Haushalt	9'154.95	678'174.64		687'329.59
14000.91	Wertberichtigung Grundstücke allgemeiner Haushalt	0.00		234.75	-234.75
1401	Strassen / Verkehrswege	1'896'029.55	2'560'799.75	596'112.20	3'860'717.10
14010	Strassen / Verkehrswege	1'896'029.55	2'560'799.75	596'112.20	3'860'717.10
14010.01	Strassen / Verkehrswege	1'952'671.25	2'560'799.75	465'957.50	4'047'513.50
14010.91	Wertberichtigung Strassen / Verkehrswege	-56'641.70		130'154.70	-186'796.40
1403	Übrige Tiefbauten	18'857'353.03	3'959'541.74	3'099'241.90	19'717'652.87
14030	Allgemeiner Haushalt	4'125'018.71	886'877.70	154'329.15	4'857'567.26
14030.01	Tiefbauten Gemeinde	440'346.28	886'877.70		1'327'223.98
14030.02	Wärmeverbund Lenzerheide	4'720'260.23			4'720'260.23
14030.91	Wertberichtigung Tiefbauten Gemeinde	0.00		11'290.95	-11'290.95
14030.92	Wertberichtigung Wärmeverbund Lenzerheide	-1'035'587.80		143'038.20	-1'178'626.00
14031	Wasserversorgung	1'736'802.50	699'206.17	815'333.80	1'620'674.87
14031.01	Wasserversorgung	1'891'783.75	699'206.17	702'843.50	1'888'146.42
14031.91	Wertberichtigung Wasserversorgung	-154'981.25		112'490.30	-267'471.55
14032	Abwasserbeseitigung	2'687'689.41	1'039'182.70	623'335.65	3'103'536.46
14032.01	ARA und Kanalisation	2'876'588.71	1'039'182.70	450'344.10	3'465'427.31
14032.91	Wertberichtigung ARA und Kanalisation	-188'899.30		172'991.55	-361'890.85
14033	Abfallwirtschaft	181'518.95		16'501.70	165'017.25
14033.01	Abfallbeseitigung	198'020.65			198'020.65
14033.91	Wertberichtigung Abfallbeseitigung	-16'501.70		16'501.70	-33'003.40
14034	Elektrizitätswerk	10'126'323.46	1'334'275.17	1'489'741.60	9'970'857.03
14034.01	Tiefbauten EWO	11'017'345.01	1'334'275.17	648'147.45	11'703'472.73
14034.91	Wertberichtigung Tiefbauten EWO	-891'021.55		841'594.15	-1'732'615.70
1404	Hochbauten	3'153'733.66	564'535.20	330'726.00	3'387'542.86
14040	Allgemeiner Haushalt	154'495.25	15'800.00	4'827.95	165'467.30
14040.01	Hochbauten Gemeinde	154'495.25	15'800.00		170'295.25
14040.91	Wertberichtigung Hochbauten Gemeinde	0.00		4'827.95	-4'827.95

Konto	Bilanz Bilanzgliederung	Bestand per 01.01.2018	Veränderungen		Bestand per 31.12.2018
			Zuwachs	Abgang	
14044	Elektrizitätswerk	2'999'238.41	548'735.20	325'898.05	3'222'075.56
14044.01	Hochbauten EWO	3'271'896.46	548'735.20	53'240.00	3'767'391.66
14044.91	Wertberichtigung Hochbauten EWO	-272'658.05		272'658.05	-545'316.10
1406	Mobilien Verwaltungsvermögen	131'942.00	472'491.80	18'848.85	585'584.95
14060	Allgemeiner Haushalt	131'942.00	131'447.85	18'848.85	244'541.00
14060.01	Gemeindeverwaltung	131'942.00	131'447.85		263'389.85
14060.91	Wertberichtigung Gemeindeverwaltung	0.00		18'848.85	-18'848.85
14064	Elektrizitätswerk		341'043.95		341'043.95
14064.01	Mobilien EWO	0.00	341'043.95		341'043.95
1407	Anlagen im Bau Verwaltungsvermögen		658'387.47		658'387.47
14070	Allgemeiner Haushalt		658'387.47		658'387.47
14070.01	Hochbauten Gemeinde	0.00	658'387.47		658'387.47
1409	Übrige Sachanlagen	2'327'927.31	10'467.35	329'149.50	2'009'245.16
14090	Allgemeiner Haushalt	2'327'927.31	10'467.35	329'149.50	2'009'245.16
14090.01	Übrige Sachanlagen Gemeinde	760'404.60	10'467.35	171'728.05	599'143.90
14090.02	Übrige Sachanlagen Wärmeverbund	2'069'943.51			2'069'943.51
14090.91	Wertberichtigung Übrige Sachanlagen Gemeinde	-2'820.45		19'425.20	-22'245.65
14090.92	Wertberichtigung Übrige Sachanlagen Wärmeverbund	-499'600.35		137'996.25	-637'596.60
144	Darlehen	1'148'137.57		104'520.30	1'043'617.27
1445	Darlehen an private Unternehmungen	1'148'137.57		104'520.30	1'043'617.27
14450	Darlehen an private Unternehmungen	1'148'137.57		104'520.30	1'043'617.27
14450.01	Darlehen WV für Beschneidung Scharmoin	1'148'137.57		104'520.30	1'043'617.27
145	Beteiligungen	6'082'710.00			6'082'710.00
1455	Beteiligungen an privaten Unternehmungen	6'082'710.00			6'082'710.00
14550	Beteiligungen an privaten Unternehmungen	6'082'710.00			6'082'710.00
14550.01	Aktien	6'082'709.00			6'082'709.00
14550.02	Anteilscheine	1.00			1.00

Konto	Bilanz Bilanzgliederung	Bestand per 01.01.2018	Veränderungen		Bestand per 31.12.2018
			Zuwachs	Abgang	
2	PASSIVEN	78'918'153.49	54'601'087.67	47'217'389.69	86'301'851.47
20	Fremdkapital	24'391'722.08	40'048'644.37	40'284'154.63	24'156'211.82
200	Laufende Verbindlichkeiten	5'484'692.12	38'932'040.67	38'599'121.68	5'817'611.11
2000	Laufende Verbindlichkeiten aus Lieferungen und Leistungen von Dritten	4'792'473.45	36'659'036.97	36'388'777.27	5'062'733.15
20000	Laufende Verbindlichkeiten aus Lieferungen und Leistungen von Dritten	4'792'473.45	36'659'036.97	36'388'777.27	5'062'733.15
20000.01	Kreditoren in Kontokorrent	4'792'473.45	36'646'529.47	36'377'086.02	5'061'916.90
20000.03	Kreditoren Quellensteuern	0.00	12'507.50	11'691.25	816.25
2001	Kontokorrente mit Dritten	52'824.60	1'368'428.75	1'345'502.55	75'750.80
20010	Kontokorrente mit Kanton und anderen Gemeinden	52'824.60	1'368'428.75	1'345'502.55	75'750.80
20010.01	Kanton GR / diverse Steuern	10.90		10.90	0.00
20010.12	Kath. Kirche/Steuern ab 2010	31'908.70	855'150.35	836'495.15	50'563.90
20010.22	Evang. Kirche/Steuern ab 2010	15'538.60	384'866.60	381'577.35	18'827.85
20010.32	Evang. Landeskirche/Steuern ab 2010	5'366.40	128'411.80	127'419.15	6'359.05
2005	Interne Kontokorrente	636'474.07	904'574.95	864'791.86	676'257.16
20055	Weitere Abrechnungskonten	636'474.07	904'574.95	864'791.86	676'257.16
20055.01	Diverse Kreditoren	7'520.50	7'217.45	14'453.10	284.85
20055.06	Naturwald-Reservat "Schyn"	49'218.51			49'218.51
20055.09	KT GR: Vorausz. Lehrergehälter	185'638.90	445'836.05	444'686.50	186'788.45
20055.11	APH Parc (Betriebsdefizit)	394'096.16	451'521.45	405'652.26	439'965.35
2006	Depotgelder und Kautionen	2'920.00		50.00	2'870.00
20060	Depotgelder und Kautionen	2'920.00		50.00	2'870.00
20060.01	Schlüsseldepot Schulhaus Lai	1'430.00		50.00	1'380.00
20060.02	Schlüsseldepot Schulh. Zorten	740.00			740.00
20060.03	Schlüsseldepot Eispavillon	150.00			150.00
20060.10	Kaution für Wohnungsmieten	600.00			600.00
204	Passive Rechnungsabgrenzungen	780'202.20	1'106'695.95	1'030'202.20	856'695.95
2040	Passive Rechnungsabgrenzungen Erfolgsrechnung	414'892.40	734'688.70	664'892.40	484'688.70
20400	Passive Rechnungsabgrenzungen Erfolgsrechnung	414'892.40	734'688.70	664'892.40	484'688.70
20400.01	Passive Rechnungsabgrenzung ER	414'892.40	734'688.70	664'892.40	484'688.70
2046	Passive Rechnungsabgrenzungen Investitionsrechnung	365'309.80	372'007.25	365'309.80	372'007.25
20460	Passive Rechnungsabgrenzungen Investitionsrechnung	365'309.80	372'007.25	365'309.80	372'007.25
20460.01	Passive Rechnungsabgrenzung IR	365'309.80	372'007.25	365'309.80	372'007.25

Konto	Bilanz Bilanzgliederung	Bestand per 01.01.2018	Veränderungen		Bestand per 31.12.2018
			Zuwachs	Abgang	
206	Langfristige Finanzverbindlichkeiten	14'371'500.00		84'500.00	14'287'000.00
2064	Darlehen, Schuldscheine	14'000'000.00			14'000'000.00
20640	Langfristige Darlehen	14'000'000.00			14'000'000.00
20640.01	GKB 00 135.092.712 Festzins-Darlehen 23.11.12 - 23.11.27 / 1.680 %	2'500'000.00			2'500'000.00
20640.02	GKB CG 135.092.703 Festzins-Darlehen 06.12.14 - 06.12.24 / 0.960 %	2'500'000.00			2'500'000.00
20640.03	GKB 00 135.092.706 Festzins-Darlehen 01.12.07 - 01.12.22 / 3.490 %	4'000'000.00			4'000'000.00
20640.04	GKB 00 135.092.708 Festzins-Darlehen 03.11.11 - 03.11.21 / 1.790 %	3'000'000.00			3'000'000.00
20640.06	Postfinance PF.003163 27.02.14 - 27.02.26 / 1.880 %	2'000'000.00			2'000'000.00
2069	Übrige langfristige Finanzverbindlichkeiten	371'500.00		84'500.00	287'000.00
20690	Übrige langfristige Finanzverbindlichkeiten	371'500.00		84'500.00	287'000.00
20690.02	Schweizerische Eidgenossenschaft Wärmeverbund Dieschen 31.12.2019	88'000.00		44'000.00	44'000.00
20690.03	Kanton Graubünden (AWT) Bike Ausbau Rothorn 31.12.2024	283'500.00		40'500.00	243'000.00
209	Verbindlichkeiten gegenüber Spezialfinanzierungen und Fonds im Fremdkapital	3'755'327.76	9'907.75	570'330.75	3'194'904.76
2091	Verbindlichkeiten gegenüber Fonds im Fremdkapital	3'755'327.76	9'907.75	570'330.75	3'194'904.76
20910	Verbindlichkeiten gegenüber Fonds im Fremdkapital	3'755'327.76	9'907.75	570'330.75	3'194'904.76
20910.01	Sammelschutzräume	1'022'101.25		33'963.25	988'138.00
20910.02	Forst- und Aufforstungswesen	142'260.15		10'510.00	131'750.15
20910.04	Zuwendung Karl Diehl	1'501'264.15	375.30		1'501'639.45
20910.05	Zuwendung Walter Leisler Kiep	129'866.95	32.45		129'899.40
20910.06	Zuwendung Paul + Claire Mötteli	39'660.00	9'500.00		49'160.00
20910.07	Legat Friedmann Unterhalt Friedhof	901'610.61		525'357.50	376'253.11
20910.08	Legat Friedmann Grabpflege Familie Friedmann	18'564.65		500.00	18'064.65
29	Eigenkapital	54'526'431.41	14'552'443.30	6'933'235.06	62'145'639.65
290	Verpflichtungen (+) bzw. Vorschüsse (-) gegenüber Spezialfinanzierungen	17'351'536.38	3'098'633.20	194'173.46	20'255'996.12
2900	Spezialfinanzierungen im Eigenkapital	15'571'600.53	2'805'727.65	29'359.86	18'347'968.32
29001	Wasserversorgung	5'833'193.04	186'932.19		6'020'125.23
29001.01	Wasserversorgung	5'833'193.04	186'932.19		6'020'125.23

Konto	Bilanz Bilanzgliederung	Bestand per 01.01.2018	Veränderungen		Bestand per 31.12.2018
			Zuwachs	Abgang	
29002	Abwasserbeseitigung	1'345'751.55		29'359.86	1'316'391.69
29002.01	Kanalisation und ARA	1'345'751.55		29'359.86	1'316'391.69
29003	Abfallwirtschaft	518'593.22	53'016.87		571'610.09
29003.01	Abfallbeseitigung	518'593.22	53'016.87		571'610.09
29004	Energieversorgung	6'738'343.68	2'153'512.48		8'891'856.16
29004.01	Energieversorgung	6'738'343.68	2'153'512.48		8'891'856.16
29009	Übrige	1'135'719.04	412'266.11		1'547'985.15
29009.01	Gäste- und Tourismus- förderungsabgabe	-44'541.27	239'771.01		195'229.74
29009.02	Wärmeverbund Lenzerheide	1'180'260.31	172'495.10		1'352'755.41
2909	Bodenerlöskonto	1'779'935.85	292'905.55	164'813.60	1'908'027.80
29099	Bodenerlöskonto	1'779'935.85	292'905.55	164'813.60	1'908'027.80
29099.01	Bodenerlöskonto	1'779'935.85	292'905.55	164'813.60	1'908'027.80
291	Fonds	453'262.83	326'486.55	319'196.72	460'552.66
2910	Fonds im Eigenkapital	453'262.83	326'486.55	319'196.72	460'552.66
29100	Fonds im Eigenkapital	453'262.83	326'486.55	319'196.72	460'552.66
29100.01	Infrastrukturfonds	453'262.83	326'486.55	319'196.72	460'552.66
293	Vorfinanzierungen	185'616.40	19'266.50		204'882.90
2930	Vorfinanzierungen	185'616.40	19'266.50		204'882.90
29300	Allgemeiner Haushalt	185'616.40	19'266.50		204'882.90
29300.01	Vorfinanzierung Parkplätze	185'616.40	19'266.50		204'882.90
299	Bilanzüberschuss/-fehlbetrag	36'536'015.80	11'108'057.05	6'419'864.88	41'224'207.97
2990	Jahresergebnis	6'419'864.88	4'688'192.17	6'419'864.88	4'688'192.17
29900	Jahresergebnis	6'419'864.88	4'688'192.17	6'419'864.88	4'688'192.17
29900.01	Jahresergebnis	6'419'864.88	4'688'192.17	6'419'864.88	4'688'192.17
2999	Kumulierte Ergebnisse der Vorjahre	30'116'150.92	6'419'864.88		36'536'015.80
29990	Kumulierte Ergebnisse der Vorjahre	30'116'150.92	6'419'864.88		36'536'015.80
29990.01	Kumulierte Ergebnisse der Vorjahre	30'116'150.92	6'419'864.88		36'536'015.80
	Total Aktiven	78'918'153.49	128'604'125.30	121'220'427.32	86'301'851.47
	Total Passiven	78'918'153.49	54'601'087.67	47'217'389.69	86'301'851.47
	Aktivenüberschuss				0.00

Erfolgsrechnung

Konto	Bezeichnung	Laufende Jahr		Budget	Vorjahr
		von 01.01.2018 bis 31.12.2018		von 01.01.2018 bis 31.12.2018	von 01.01.2017 bis 31.12.2017
6	BETRIEBSERTRAG	3'230'740.60		3'266'200.00	3'350'306.15
6000	Pensionstaxen stationäre Alterspflege	1'421'971.00	H	1'139'000.00	1'150'538.00 H
6020	Betreuungstaxen stationäre Alterspflege	414'215.00	H	441'800.00	442'662.00 H
6046	Pflege taxen Versicherer	505'530.00	H	538'500.00	513'587.60 H
6047	Pflege taxen Bewohner	215'257.80	H	233'700.00	230'193.80 H
6048	Pflege taxen Gemeinde	349'406.80	H	355'900.00	329'964.20 H
6049	Pflege taxen Kanton	116'714.00	H	115'000.00	109'753.20 H
6055	Reduktion Doppelzimmer	47'110.00	S	47'900.00	46'830.00 S
6056	Reduktion Zimmer ohne Nasszelle/Dusche	33'970.00	S	38'000.00	37'010.00 S
6058	Auswärtigenzuschlag	0.00		0.00	180.00 H
6065	Taxe für Instandsetzung und Erneuerung	0.00		290'600.00	295'225.00 H
60	Pensions- und Pflege taxen, Mieten Alterswhg.	2'942'014.60	H	3'028'600.00	2'988'263.80
6200	Medikamente SL-Liste	0.00		1'000.00	406.00 H
6240	Pflegematerial nach MiGel	0.00		27'000.00	26'673.15 H
62	Medizinische Leistungen KVG	0.00		28'000.00	27'079.15
6350	Übriges Pflegematerial	13'743.40	H	0.00	0.00
6250	Übriges Pflegematerial (bis 2017)	0.00		12'000.00	10'506.10 H
63	Übrige medizinische Nebenleistungen	13'743.40	H	12'000.00	10'506.10
6510	Telefon, Porti, Radio und Fernsehen	1'233.40	H	1'300.00	1'305.05 H
6530	Leistungen Hauswirtschaft	925.00	H	1'000.00	1'161.45 H
6570	Bestattungswesen	3'386.00	H	3'200.00	3'138.00 H
6580	Sonstige Leistungen an Heimbewohner	2'023.75	H	1'500.00	3'426.80 H
6590	Ertragsminderungen aus Leist. f. Bewohner	26'718.15	S	0.00	0.00
6090	Ertragsmind. aus Leist. an Bewohner (bis 2017)	0.00		0.00	26'000.00 S
65	Übrige Leistungen an Heimbewohner	19'150.00	S	7'000.00	16'968.70
6600	Mietzins ertrag	10'550.00	H	11'400.00	11'400.00 H
6650	Kapitalzins ertrag	60.00	H	0.00	0.00
66	Miet- und Kapitalzins ertrag	10'610.00	H	11'400.00	11'400.00
6700	Umsatz Cafeteria / Kaffeestube	33'006.50	H	38'000.00	35'314.65 H
6710	Leistungen Küche	90'791.10	H	82'000.00	86'845.70 H
6780	Mietzins ertrag Alterswohnungen	44'800.00	H	0.00	0.00
6080	Mietzins ertrag Alterswohnungen (bis 2017)	400.00	H	43'200.00	43'200.00 H
67	Nebenbetriebe Cafeteria/Restaurant /	168'997.60	H	163'200.00	165'360.35
6800	Personalverpflegung	9'814.00	H	7'000.00	9'168.00 H
6890	Übrige Nebenerlöse	7'992.40	H	9'000.00	17'888.80 H
6892	Leistungen aus Personalversicherungen	54'409.10	H	0.00	103'671.25 H
68	Leistungen an Personal und Dritte	72'215.50	H	16'000.00	130'728.05
6970	Spenden von Korporationen, Stiftungen und	4'009.50	H	0.00	0.00
69	Betriebsbeiträge und Spenden	4'009.50	H	0.00	0.00

Erfolgsrechnung

Konto	Bezeichnung	Laufende Jahr von 01.01.2018 bis 31.12.2018	Budget von 01.01.2018 bis 31.12.2018	Vorjahr von 01.01.2017 bis 31.12.2017
3	PERSONALAUFWAND	2'736'868.46	2'828'900.00	2'831'637.95
3110	Besoldungen Pflege Fachpersonal	783'453.30 S	795'000.00 S	807'050.25 S
3120	Besoldungen Pflege Assistenzpersonal	660'879.65 S	724'000.00 S	687'563.80 S
3130	Besoldungen Pflegepersonal i. Ausbildung	40'376.80 S	36'600.00 S	40'634.35 S
31	Besoldungen Pflege	1'484'709.75 S	1'555'600.00 S	1'535'248.40 S
3250	Besoldungen Aktivierung	45'406.95 S	45'300.00 S	44'823.80 S
32	Besoldungen andere Fachbereiche	45'406.95 S	45'300.00 S	44'823.80 S
3300	Besoldungen Heimleitung + Verwaltung	150'121.40 S	150'000.00 S	148'031.00 S
33	Besoldungen Leitung und Verwaltung	150'121.40 S	150'000.00 S	148'031.00 S
3400	Besoldungen Ökonomie + Hausdienst	681'505.60 S	660'000.00 S	701'089.95 S
34	Besoldungen Ökonomie und Hausdienst	681'505.60 S	660'000.00 S	701'089.95 S
3700	AHV/ALV/FAK	181'269.75 S	192'000.00 S	182'970.60 S
3710	Pensionskasse (BVG)	127'511.70 S	130'000.00 S	127'189.45 S
3720	Unfallversicherung (UVG)	6'488.10 S	24'000.00 S	6'505.90 S
3730	Krankentaggeldversicherung	26'275.85 S	23'000.00 S	21'763.60 S
37	Sozialleistungen	341'545.40 S	369'000.00 S	338'429.55 S
3900	Personalsuche	2'936.35 S	6'000.00 S	14'259.35 S
3910	Aus- und Fortbildung	5'952.00 S	20'000.00 S	13'123.00 S
3911	Beitrag Ausbildungsfonds BSH	3'802.10 S	3'000.00 S	4'009.50 S
3915	Qualitätssicherung	11'815.35 S	14'000.00 S	6'165.20 S
3920	Personalanlässe	0.00	1'000.00 S	0.00
3940	Spesen Personal für Aus-, Fort- und Weiterbildung	1'112.00 S	0.00	0.00
3980	Gesundheitsförderung Personal	4'500.00 S	0.00	6'300.00 S
3990	Übriger Personalnebenaufwand	3'461.56 S	5'000.00 S	20'158.20 S
39	Personalnebenaufwand	33'579.36 S	49'000.00 S	64'015.25 S
4	SACHAUFWAND	1'007'362.10	954'800.00	960'798.60
4000	Medikamente SL-Liste	60.20 S	300.00 S	26.85 H
4010	Übrige Medikamente	0.00	0.00	366.10 S
4020	Instrumente, Utensilien	455.60 S	1'000.00 S	0.00
4030	Pflegematerial MiGel	18'007.11 S	18'500.00 S	21'447.40 S
4040	Übriges Pflegematerial	17'177.97 S	16'600.00 S	7'680.15 S
40	Medizinischer Bedarf	35'700.88 S	36'400.00 S	29'466.80 S
4100	Fleischwaren	47'797.00 S	38'000.00 S	43'450.52 S
4110	Brot, Backwaren	19'666.34 S	22'000.00 S	20'275.30 S
4120	Milchprodukte	38'880.70 S	35'000.00 S	34'593.36 S
4130	Kolonialwaren	20'978.24 S	22'000.00 S	21'488.71 S
4140	Gemüse	33'637.59 S	34'000.00 S	33'922.75 S
4150	Getränke	28'767.52 S	27'000.00 S	26'521.86 S
41	Lebensmittel und Getränke	189'727.39 S	178'000.00 S	180'252.50 S

Erfolgsrechnung

Konto	Bezeichnung	Laufende Jahr		Budget	Vorjahr
		von 01.01.2018 bis 31.12.2018		von 01.01.2018 bis 31.12.2018	von 01.01.2017 bis 31.12.2017
4200	Textilien- und Textilersatz	3'167.43	S	5'000.00	S 24'704.60
4210	Haushaltartikel	7'780.03	S	15'000.00	S 11'711.22
4220	Wasch- und Reinigungsmittel	19'488.59	S	30'600.00	S 25'719.30
42	Haushalt	30'436.05	S	50'600.00	S 62'135.12
4300	Unterhalt und Reparaturen Immobilien	140'907.68	S	100'000.00	S 102'856.46
4310	Unterhalt und Reparaturen Mobilien	15'353.51	S	20'500.00	S 18'121.19
4320	Unterhalt und Betrieb Fahrzeuge	745.60	S	1'000.00	S 2'419.00
4330	Unterhalt Garten und Umgebung	2'690.35	S	6'000.00	S 2'890.80
4380	Techn. Verbrauchsmaterial und Werkzeuge	0.00		500.00	S 0.00
43	Unterhalt und Reparaturen	159'697.14	S	128'000.00	S 126'287.45
4421	Abschreibungen mobile Sachanlagen	14'960.00	S	19'000.00	S 14'021.00
4422	Abschreibungen Installationen	1'189.00	S	0.00	S 0.00
4423	Abschreibungen Büromasch., Komm.systeme	8'677.00	S	0.00	S 8'677.00
4424	Abschreibungen Informatik	6'338.00	S	0.00	S 6'338.00
4429	Zweckgebundener Baufonds	286'475.00	S	290'600.00	S 295'225.00
4430	Mietzinse	48'000.00	S	48'000.00	S 48'000.00
44	Aufwand für Anlagenutzung	365'639.00	S	357'600.00	S 372'261.00
4500	Strom	52'658.65	S	50'000.00	S 50'239.20
4540	Fernheizung	34'210.15	S	37'000.00	S 36'759.45
4550	Wasser und Abwasser	8'349.00	S	3'500.00	S 3'446.50
45	Energie und Wasser	95'217.80	S	90'500.00	S 90'445.15
4600	Bank- und Postzinsen	846.65	S	700.00	S 535.25
46	Finanzaufwand	846.65	S	700.00	S 535.25
4700	Büromaterial und Drucksachen	3'537.45	S	1'500.00	S 1'643.63
4710	Kommunikation (Telefon, Fax, Internet)	10'554.10	S	11'000.00	S 11'098.40
4711	Porti, Postcheckgebühren	1'795.75	S	2'000.00	S 1'645.15
4720	Zeitungen, Fachliteratur	2'528.30	S	1'700.00	S 1'602.89
4730	Beratungen, Rechnungsrevision	9'706.80	S	8'100.00	S 12'456.20
4740	Spesen Personal (Dienstreisen)	1'234.15	S	4'500.00	S 2'875.80
4750	Aufwand für administrative Fremdleistungen	3'379.85	S	500.00	S 0.00
4770	Werbeaufwand / PR	810.65	S	0.00	S 469.90
4780	Informatik- und Komm.-Softwareunterhalt	25'897.24	S	25'200.00	S 21'784.80
4790	Übriger Büro- und Verwaltungsaufwand	106.20	S	500.00	S 46.25
47	Büro und Verwaltung	59'550.49	S	55'000.00	S 53'623.02
4800	Transporte Bewohner	979.00	S	1'000.00	S 2'004.40
4810	Anlässe und Veranstaltungen	15'951.98	S	21'000.00	S 4'935.64
4820	Material Aktivierung / Beschäftigung	7'744.59	S	5'500.00	S 4'959.77
4850	Übrige bewohnerbezogene Fremdleistungen	0.00		0.00	S 420.40
4890	Übriger bewohnerbezogener Aufwand	21'657.13	S	2'000.00	S 3'236.80
48	Übriger bewohnerbezogener Aufwand	46'332.70	S	29'500.00	S 15'557.01

Erfolgsrechnung

Konto	Bezeichnung	Laufende Jahr		Budget	Vorjahr
		von 01.01.2018 bis 31.12.2018		von 01.01.2018 bis 31.12.2018	von 01.01.2017 bis 31.12.2017
4900	Prämien für Sachversicherungen	2'851.20	S	4'500.00	2'877.30 S
4910	Prämien für Haftpflicht- und Rechtsschutzvers.	2'401.25	S	2'000.00	2'401.25 S
4920	Abgaben und Gebühren	12'547.55	S	13'000.00	12'486.30 S
4970	Aufwand Betriebssicherheit	480.00	S	0.00	0.00
4980	Entsorgung (exkl. Abwasser)	4'372.00	S	8'500.00	12'346.05 S
4990	Übriger Sachaufwand	1'562.00	S	500.00	124.40 S
49	Übriger Sachaufwand	24'214.00	S	28'500.00	30'235.30 S
6971	Entnahme Baufonds	78'225.00	H	67'000.00	77'036.00 H
6972	Entnahme aus Spenden und Legate (frei)	21'657.13	H	21'000.00	4'935.64 H
6973	Entnahme aus Spenden und Legate	15'951.98	H	0.00	0.00
6976	Einlage in Spenden und Legate (zweckgebunden)	4'009.50	S	0.00	0.00
8	ABSCHLUSS	111'824.61	H	88'000.00	81'971.64 H
	BETRIEBSERGEBNIS	439'965.35	H	429'500.00	394'096.16 H

Bilanz

Konto	Bezeichnung	Laufendes Jahr		Vorjahr		Abweichung	%
		per 31.12.2018	12.2017	per 31.12.2017			
1	AKTIVEN	2'492'059.39	S	2'447'916.60	S	44'142.79	1.80
10	Umlaufvermögen	2'323'516.34	S	2'272'566.20	S	50'950.14	2.24
1000	Kasse	2'200.00	S	2'644.80	S	-444.80	-16.82
1020	Bank GKB CG 135.092.708	1'944'701.26	S	1'836'830.20	S	107'871.06	5.87
1050	Debitoren Heimbewohner	370'601.60	S	425'066.70	S	-54'465.10	-12.81
1069	Delkredere	27'000.00	H	38'000.00	H	11'000.00	-28.95
1070	Vorräte	31'648.43	S	39'389.05	S	-7'740.62	-19.65
1090	Transitorische Aktiven	1'365.05	S	6'635.45	S	-5'270.40	-79.43
11	Anlagevermögen	168'543.05	S	175'350.40	S	-6'807.35	-3.88
1105	Immobilie Sachanlagen	131'178.40	S	131'178.40	S		
1109	Wertberichtigung Immoblie Sachanlagen	131'177.40	H	131'177.40	H		
1106	Installationen	23'772.55	S	11'880.00	S	11'892.55	100
1108	Wertberichtigung Installationen	1'189.00	H	0.00		-1'189.00	100
1110	Mobile Sachanlagen	284'409.10	S	271'945.00	S	12'464.10	4.58
1119	Wertberichtigung Mobile Sachanlagen	177'160.25	H	162'200.25	H	-14'960.00	9.22
1112	Büromaschinen und	43'386.20	S	43'386.20	S		
1117	Wertberichtigung Büromaschinen und	17'354.00	H	8'677.00	H	-8'677.00	100
1115	Informatikanlagen	114'335.45	S	114'335.45	S		
1116	Wertberichtigung Informatikanlagen	101'658.00	H	95'320.00	H	-6'338.00	6.65
2	PASSIVEN	2'932'024.74	H	2'447'916.60	H	-484'108.14	19.78
20	Fremdkapital	252'839.65	H	337'478.06	H	84'638.41	-25.08
200	Kurzfristiges Fremdkapital	252'839.65	H	337'478.06	H	84'638.41	-25.08
2000	Kreditoren Lieferungen u. Leistungen	244'431.00	H	326'232.31	H	81'801.31	-25.07
2040	Passive Rechnungsabgrenzung	8'408.65	H	11'245.75	H	2'837.10	-25.23
21	Eigenkapital	2'235'049.55	H	1'632'703.39	H	-602'346.16	36.89
2120	Zweckgebundener Baufonds	2'235'049.55	H	2'026'799.55	H	-208'250.00	10.27
2190	Ergebnisvortrag (Gewinn + Verlust)	0.00		394'096.16	S	-394'096.16	-100
22	Zweckgebundene Rücklagen und Fonds	444'135.54	H	477'735.15	H	33'599.61	-7.03
2211	Spenden (zweckgebunden für Bewohner)	54'694.47	H	66'636.95	H	11'942.48	-17.92
2212	Legat Thut-Kreis	389'441.07	H	411'098.20	H	21'657.13	-5.27
	Unverbuchtes Ergebnis (S=Verlust,	439'965.35	S	0.00		439'965.35	100

Operative Tätigkeit (indirekte Berechnung)			Konto	Betrag in CHF	
Ergebnis der Erfolgsrechnung (Verlust -, Gewinn +)	Erfolgsrechnung	9000, 9001	4'688'192.17		
+ Abschreibungen Verwaltungsvermögen		33x	1'800'514.05		
+ Negative Wertberichtigungen (Abwertungen) Anlagen FV (Sachgruppe 102, 107, 108)		344x			
+ Einlagen in Fonds und Spezialfinanzierungen		35	3'435'027.50		
+ Wertberichtigung Darlehen Verwaltungsvermögen		364			
+ Wertberichtigung Beteiligungen Verwaltungsvermögen		365			
+ Abschreibungen Investitionsbeiträge Verwaltungsvermögen		366			
+ Zusätzliche Abschreibungen Verwaltungsvermögen		383	81'538.55		
+ Zusätzliche Abschreibungen Darlehen, Beteiligungen, Investitionsbeiträge Verwaltungsvermögen		387			
+ Abtragung Bilanzfehlbetrag		388			
+ Einlagen in das Eigenkapital (Vorfinanzierungen)		389	19'266.50		
- Positive Wertberichtigungen (Aufwertungen) Anlagen FV (Sachgruppe 102, 107, 108)		444x			
- Aufwertungen Verwaltungsvermögen		4490			
- Entnahmen aus Fonds und Spezialfinanzierung		45	-1'083'700.93		
- Auflösung zusätzliche Abschreibungen		483, 487			
- Entnahmen aus Eigenkapital (Vorfinanzierungen)		489			
- Zunahme / + Abnahme Debit- und Kreditkarten		Bilanz	1004	6'322.40	
- Zunahme / + Abnahme übrige flüssige Mittel			1009		
- Zunahme / + Abnahme Forderungen			101	-1'426'387.79	
- Zunahme / + Abnahme aktive Rechnungsabgrenzungen Erfolgsrechnung			1040	549'783.76	
- Zunahme / + Abnahme Vorräte und angefangene Arbeiten	106		-1'768.35		
- Zunahme / + Abnahme Forderungen gegenüber SF und Fonds im Fremdkapital	109				
+ Zunahme / - Abnahme laufende Verbindlichkeiten	200		332'918.99		
+ Zunahme / - Abnahme passive Rechnungsabgrenzungen Erfolgsrechnung	2040		69'796.30		
+ Zunahme / - Abnahme kurzfristige Rückstellungen	205				
+ Zunahme / - Abnahme langfristige Rückstellungen	208				
Geldfluss (Cashflow) aus operativer Tätigkeit			8'471'503.15		
Investitionstätigkeit ins Verwaltungsvermögen			Konto	Betrag in CHF	
- Investitionsausgaben Verwaltungsvermögen	IR	50 - 58	-8'904'397.95		
+ Investitionseinnahmen Verwaltungsvermögen		60 - 68	2'596'780.90		
- Zunahme / + Abnahme aktive Rechnungsabgrenzungen Investitionsrechnung	Bilanz	1046			
+ Zunahme / - Abnahme passive Rechnungsabgrenzungen Investitionsrechnung		2046	6'697.45		
Geldfluss (Cashflow) aus Investitionstätigkeit ins Verwaltungsvermögen			-6'300'919.60		
Anlagentätigkeit ins Finanzvermögen			Konto	Betrag in CHF	
- Negative Wertberichtigungen (Abwertungen) Anlagen FV (Sachgruppe 102, 107, 108)	ER	344x			
+ Positive Wertberichtigungen (Aufwertungen) Anlagen FV (Sachgruppe 102, 107, 108)		444x			
- Zunahme / + Abnahme kurzfristige Finanzanlagen Finanzvermögen	Bilanz	102			
- Zunahme / + Abnahme langfristige Finanzanlagen Finanzvermögen		107	2'000.00		
- Zunahme / + Abnahme langfristige Sachanlagen Finanzvermögen		108			
Geldfluss (Cashflow) aus Anlagentätigkeit ins Finanzvermögen			2'000.00		
Geldfluss (Cashflow) aus Investitions- und Anlagentätigkeit			-6'298'919.60		
Finanzierungstätigkeit			Konto	Betrag in CHF	
+ Zunahme / - Abnahme kurzfristige Finanzverbindlichkeiten	Bilanz	201			
+ Zunahme / - Abnahme langfristige Finanzverbindlichkeiten		206	-84'500.00		
Geldfluss (Cashflow) aus Finanzierungstätigkeit			-84'500.00		
Total Geldfluss (Cashflow) = Veränderung Fonds Geld			2'088'083.55		
Fonds Geld	Stand 01.01.18	Stand 31.12.18	Konto	Veränderung	
Kasse	33'026.45	24'091.65	Bilanz	1000	-8'934.80
Post	481'618.33	794'541.21		1001	312'922.88
Bank	3'922'664.46	5'706'759.93		1002	1'784'095.47
Kurzfristige Geldmarktanlagen				1003	0.00
Total (Veränderung Fonds Geld)	4'437'309.24	6'525'392.79			2'088'083.55

Anlagebuchhaltung 2018

Datum:

04.03.2019

Kto-Nr.	Bezeichnung	ND	RND	Anschaffungswerte			Kumulierte Abschreibungen			Buchwert	Buchwert	
				Zugang	Abgang	31.12.2018	01.01.2018	Ord. Abschr.	Zus. Abschr.			31.12.2018
- 14000	Grundstücke			678'174.64	0.00	687'329.59	0.00	234.75	0.00	234.75	9'154.95	9'154.95
14000.01	Pausenplatzgestaltung Lai/Zonten	40	39	678'174.64	0.00	687'329.59	0.00	234.75	0.00	234.75	9'154.95	9'154.95
- 14010	Strassen / Verkehrswege			2'781'862.30	687'020.05	4'047'513.50	56'641.70	48'616.15	81'538.55	186'796.40	1'896'029.55	3'860'717.10
14010.01	Gemeindestrassen 2017	40	39	1'896'029.55	0.00	1'896'029.55	0.00	48'616.15	0.00	48'616.15	1'896'029.55	1'896'029.55
14010.01	Sanierung Flurwege Vaz	40	40	56'641.70	0.00	138'180.25	56'641.70	0.00	81'538.55	138'180.25	0.00	0.00
14010.01	Sanierung Gemeindeflurwege	40	40	572'444.05	490'905.50	1'38'180.25	0.00	0.00	0.00	0.00	0.00	0.00
14010.01	Sanierung Gemeindeflurwege Vaz	40	40	2'156'618.25	143'314.55	2'013'303.70	0.00	0.00	0.00	0.00	0.00	2'013'303.70
14010.01	Sanierung Alpstrasse Samaspans	40	40	52'800.00	52'800.00	0.00	0.00	0.00	0.00	0.00	0.00	0.00
- 14030	Tiefbauten			899'604.75	12'727.05	6'047'484.21	1'035'587.80	154'329.15	0.00	1'189'916.95	4'125'018.71	4'857'567.26
14030.01	Sanierung Loipennetz 2017	40	39	76'680.30	0.00	76'680.30	0.00	1'966.15	0.00	1'966.15	76'680.30	74'714.15
14030.01	Info- und Leitsystem 2017	40	39	24'928.50	0.00	24'928.50	0.00	639.20	0.00	639.20	24'928.50	24'289.30
14030.01	Strecke für Bikeweltcup 2017	40	39	73'557.88	0.00	73'557.88	0.00	1'886.10	0.00	1'886.10	73'557.88	71'671.78
14030.01	Masterplan Bike, Ausbau 2017	40	39	94'439.65	0.00	94'439.65	0.00	2'421.55	0.00	2'421.55	94'439.65	92'018.10
14030.01	Beschneigung Loipe 2017	40	39	89'433.45	0.00	89'433.45	0.00	2'293.15	0.00	2'293.15	89'433.45	87'140.30
14030.01	Globi-Wanderweg 2017	40	39	81'306.50	0.00	81'306.50	0.00	2'084.80	0.00	2'084.80	81'306.50	79'221.70
14030.02	Ausbau 2017 (Gebäude)	33	33	81'609.15	0.00	81'609.15	0.00	2'473.00	0.00	2'473.00	81'609.15	79'136.15
14030.02	Wärmeverbund (Gebäude)	12	33	4'638'651.08	0.00	4'638'651.08	10'355'878.80	140'565.20	0.00	11'761'53.00	3'603'063.28	3'462'498.08
14030.01	Verkehrskonzept ÖV 2018	40	40	41'388.85	0.00	41'388.85	0.00	0.00	0.00	0.00	0.00	41'388.85
14030.01	Info- und Leitsystem 2018	40	40	2'333.85	0.00	2'333.85	0.00	0.00	0.00	0.00	0.00	2'333.85
14030.01	Strecke für Bikeweltcup 2018	40	40	78'045.06	0.00	78'045.06	0.00	0.00	0.00	0.00	0.00	78'045.06
14030.01	Masterplan Bike, Ausbau 2018	40	40	79'022.40	0.00	79'022.40	0.00	0.00	0.00	0.00	0.00	79'022.40
14030.01	Beschneigung Loipe 2018	40	40	302'285.05	0.00	302'285.05	0.00	0.00	0.00	0.00	0.00	302'285.05
14030.01	Globi-Wanderweg 2018	40	40	287'347.79	12'727.05	274'620.74	0.00	0.00	0.00	0.00	0.00	274'620.74
14030.01	Entfichtung Scalottas 2018	40	40	6'051.95	0.00	6'051.95	0.00	0.00	0.00	0.00	0.00	6'051.95
14030.01	Ausbau Bikestrecke Cross Country 2018	40	40	8'297.20	0.00	8'297.20	0.00	0.00	0.00	0.00	0.00	8'297.20
14030.01	Spielplätze 2018	40	40	94'832.60	0.00	94'832.60	0.00	0.00	0.00	0.00	0.00	94'832.60
- 14031	Wasserversorgung			7'392'206.17	742'843.50	1'888'146.42	154'981.25	112'490.30	0.00	267'471.55	1'736'802.50	1'620'674.87
14031.01	Wasserversorgung	12	11	1'247'808.76	0.00	544'965.26	154'981.25	99'347.95	0.00	254'329.20	1'092'827.51	290'636.06
14031.01	Totalisierung best. Reservoir 2017	40	49	121'201.69	0.00	121'201.69	0.00	2'473.50	0.00	2'473.50	121'201.69	118'728.19
14031.01	Netzausbau, Ersatzausbau 2017	50	49	357'841.30	0.00	357'841.30	0.00	7'302.90	0.00	7'302.90	357'841.30	350'538.40
14031.01	Massnahmen Schutz Quellgebiete 2017	50	49	164'932.00	0.00	164'932.00	0.00	3'365.95	0.00	3'365.95	164'932.00	161'566.05
14031.01	Massnahmen Schutz Quellgebiete 2018	50	50	209'332.20	0.00	209'332.20	0.00	0.00	0.00	0.00	0.00	209'332.20
14031.01	Netzausbau, Ersatzausbau 2018	50	50	474'423.27	40'000.00	434'423.27	0.00	0.00	0.00	0.00	0.00	434'423.27
14031.01	Totalisierung best. Reservoir 2018	40	40	55'450.70	0.00	55'450.70	0.00	0.00	0.00	0.00	0.00	55'450.70
- 14032	Abwasserbeseitigung			11'119'182.70	530'344.10	3'465'427.31	188'899.30	172'991.55	0.00	361'890.85	2'687'689.41	3'103'536.46
14032.01	ARA und Kanalisation	12	11	1'767'939.57	0.00	1'317'595.47	188'899.30	143'549.10	0.00	332'448.40	1'579'040.27	985'147.07
14032.01	Kanalneuzubau, Totalisierung 2017	50	49	580'833.44	0.00	580'833.44	0.00	11'853.75	0.00	11'853.75	580'833.44	568'976.69
14032.01	Sanierungsprogramm off. Gewässer 2017	50	49	102'265.01	0.00	102'265.01	0.00	2'087.05	0.00	2'087.05	102'265.01	100'177.96
14032.01	Sanierung ARA Camius 2017	33	32	405'810.44	0.00	405'810.44	0.00	12'681.60	0.00	12'681.60	405'810.44	393'128.84
14032.01	Projekt Wasserhütten	8	7	19'740.25	0.00	19'740.25	0.00	2'820.05	0.00	2'820.05	19'740.25	16'920.20

Anlagebuchhaltung 2018

Datum:

04.03.2019

Kto-Nr.	Bezeichnung	ND	RND	Anschaffungswerte			Kumulierte Abschreibungen			Buchwert	Buchwert
				Zugang	Abgang	31.12.2018	01.01.2018	01.01.2018	31.12.2018		
14032.01	Kanalnetzausbau, Totalsanierung 2018	50	50	586'512.58	80'000.00	506'512.58	0.00	0.00	0.00	0.00	506'512.58
14032.01	Sanierung ARA Canius 2018	33	33	480'030.82	0.00	480'030.82	0.00	0.00	0.00	0.00	480'030.82
14032.01	Sanierungsprogramm off. Gewässer 2018	50	50	52'639.30	0.00	52'639.30	0.00	0.00	0.00	0.00	52'639.30
- 14033	Abfallwirtschaft			0.00	0.00	198'020.65	0.00	0.00	0.00	0.00	165'017.25
14033.01	Abfallbeseitigung	12	11	198'020.65	0.00	198'020.65	16'501.70	16'501.70	0.00	0.00	165'017.25
- 14034	Elektrizitätswerk / Tiefbauten			1'470'157.87	784'030.15	11'703'472.73	841'594.15	841'594.15	0.00	0.00	9'970'857.03
14034.01	Stromversorgung Tiefbau	12	11	5'882.70	654'030.15	921'684.92	891'021.55	891'021.55	0.00	0.00	7'510'004.22
14034.01	Neuanlagen Trafostationen 2017	40	39	0.00	0.00	421'584.55	0.00	0.00	0.00	0.00	410'774.70
14034.01	Neuanlagen Leitungsnetz 2017	50	49	0.00	0.00	556'995.23	0.00	0.00	0.00	0.00	545'627.98
14034.01	Glasfasernetz 2017	50	49	0.00	0.00	163'187.03	0.00	0.00	0.00	0.00	159'856.68
14034.01	Schutzumbauten 11kV 2017	40	39	0.00	0.00	10'589.83	0.00	0.00	0.00	0.00	10'318.28
14034.01	Schutzumbauten 11kV 2018	40	40	0.00	0.00	151'652.94	0.00	0.00	0.00	0.00	151'652.94
14034.01	Glasfasernetz 2018	50	50	0.00	0.00	379'017.54	0.00	0.00	0.00	0.00	379'017.54
14034.01	Neuanlagen Leitungsnetz 2018	50	50	0.00	0.00	7'108'80.44	0.00	0.00	0.00	0.00	610'880.44
14034.01	Neuanlagen Trafostationen 2018	40	40	0.00	0.00	222'724.25	0.00	0.00	0.00	0.00	192'724.25
- 14040	Hochbauten			15'800.00	0.00	170'295.25	0.00	0.00	0.00	0.00	165'467.30
14040.01	Erweiterung Schulanlage Lai 2017	33	32	2'485.00	0.00	2'485.00	0.00	0.00	0.00	0.00	2'407.35
14040.01	Dachsanierung Schulhaus Lai	33	32	107'814.30	0.00	123'614.30	0.00	0.00	0.00	0.00	120'245.10
14040.01	Seniorenzentrum Lenzerheide	33	32	0.00	0.00	0.00	0.00	0.00	0.00	0.00	0.00
14040.01	Umbau Alphütte Scharmoir (bis 2017)	40	32	0.00	0.00	441'95.95	0.00	0.00	0.00	0.00	428'14.85
- 14044	Elektrizitätswerk / Hochbauten			5'487'35.20	53'240.00	37'673'91.66	272'658.05	272'658.05	0.00	0.00	3'222'075.56
14044.01	Stromversorgung Hochbau	12	11	3'271'896.46	0.00	3'271'896.46	272'658.05	272'658.05	0.00	0.00	2'726'580.36
14044.01	PV-Anlage Dach Sportzentrum	33	33	0.00	53'240.00	495'495.20	0.00	0.00	0.00	0.00	495'495.20
- 14060	Mobilien/Maschinen/Fahrzeuge			131'942.00	0.00	263'389.85	0.00	0.00	0.00	0.00	244'541.00
14060.01	Anschaffung Maschinen 2017	8	7	131'942.00	0.00	131'942.00	0.00	0.00	0.00	0.00	113'093.15
14060.01	Anschaffung Maschinen 2018	8	8	0.00	0.00	131'447.85	0.00	0.00	0.00	0.00	131'447.85
- 14064	EW / Mobilien/Maschinen/Fahrzeuge			0.00	0.00	341'043.95	0.00	0.00	0.00	0.00	341'043.95
14064.01	Erneuerung Leitsystem 2018	8	8	0.00	0.00	341'043.95	0.00	0.00	0.00	0.00	341'043.95
- 14070	Anlagen im Bau			658'387.47	0.00	658'387.47	0.00	0.00	0.00	0.00	658'387.47
14070.01	Sanierung Friedhof Zorten	40		0.00	0.00	138'356.35	0.00	0.00	0.00	0.00	138'356.35
14070.01	Erweiterung Schulanlage Lai	33	33	0.00	0.00	386'505.12	0.00	0.00	0.00	0.00	386'505.12
14070.01	Optimierung Freizeitgestaltung	40		0.00	0.00	1'364.55	0.00	0.00	0.00	0.00	1'364.55
14070.01	Umbau Alphütte Scharmoir (ab 2018)	33		0.00	0.00	132'161.45	0.00	0.00	0.00	0.00	132'161.45
- 14090	Übrige Sachanlagen			2'830'348.11	171'728.05	2'669'087.41	502'420.80	502'420.80	0.00	0.00	2'009'245.16
14090.01	Sanierung Wasserversorgung Alpen	40	39	2'205.00	0.00	169'665.80	2'820.45	2'820.45	0.00	0.00	162'623.80
14090.01	Erneuerung Mutterruhen Lai/Zorten	40	39	0.00	0.00	135'971.25	0.00	0.00	0.00	0.00	132'484.80
14090.01	Photovoltaikanlagen Schulhaus Lenzerheide	40	39	0.00	0.00	219'414.85	0.00	0.00	0.00	0.00	213'788.85
14090.01	Neubau Reservoir Lavoz	40	39	8'262.35	171'728.05	74'092.00	0.00	0.00	0.00	0.00	68'000.80

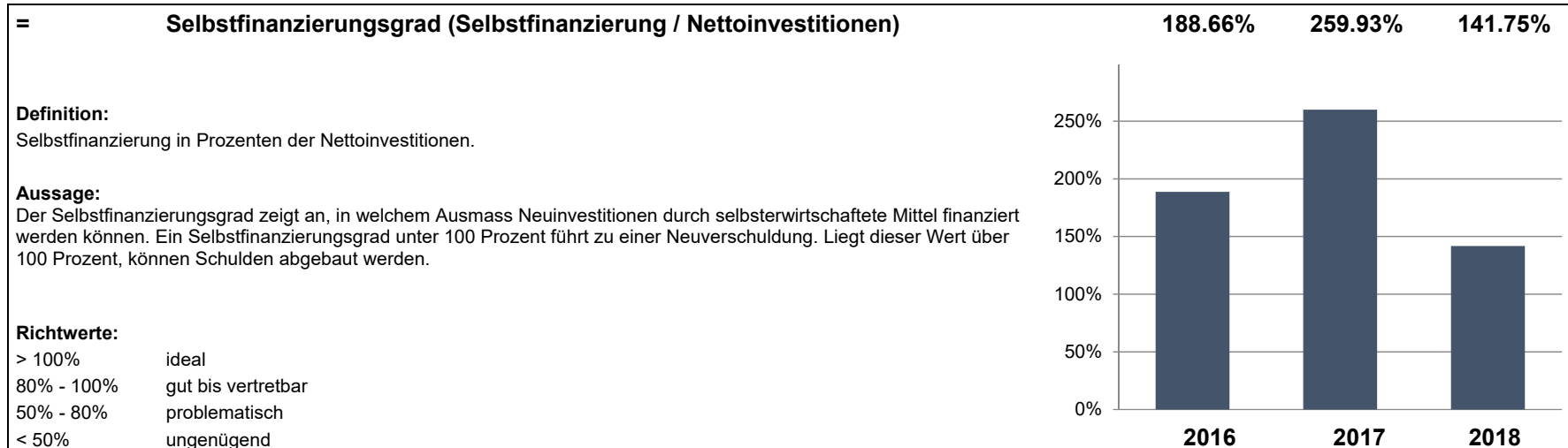
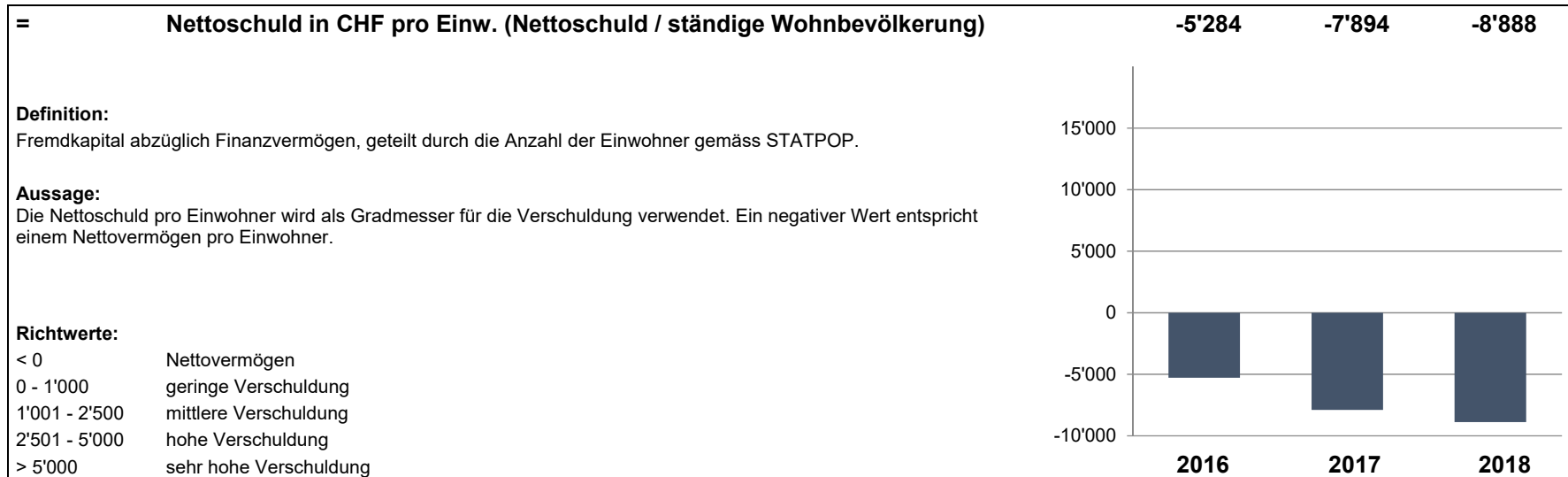
Anlagebuchhaltung 2018

Datum:

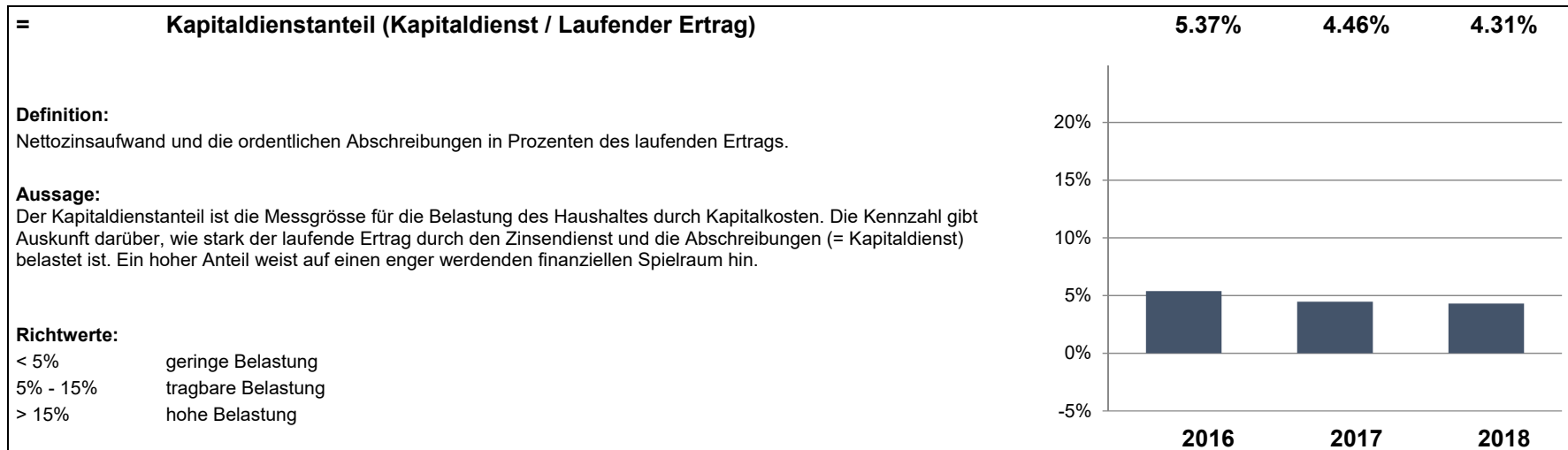
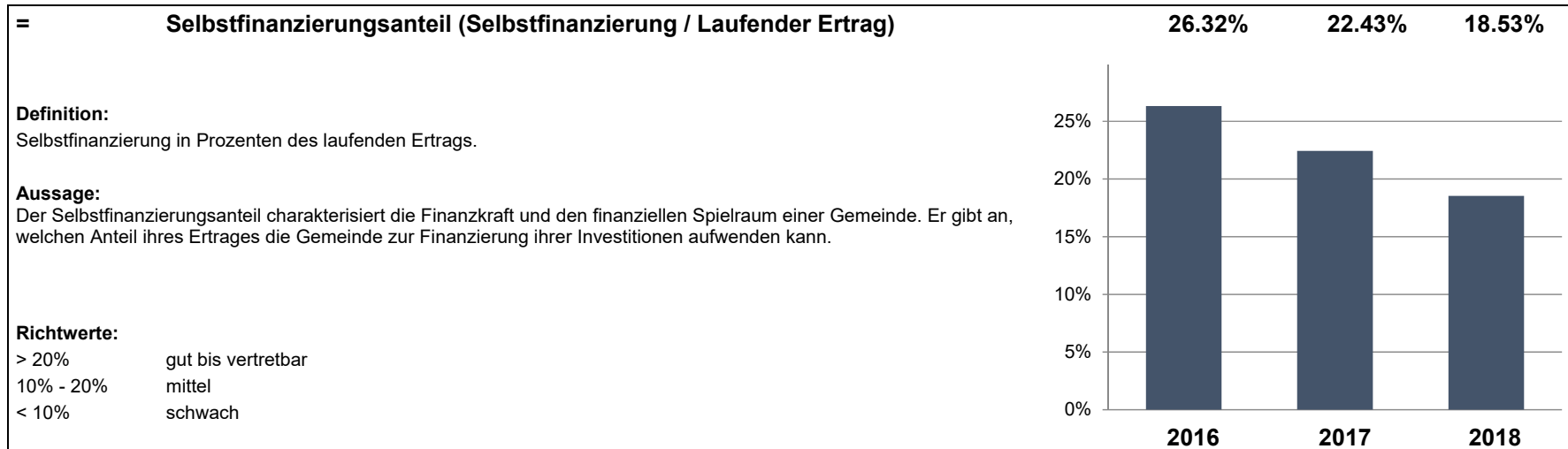
04.03.2019

Kto-Nr.	Bezeichnung	ND	RND	Anschaffungswerte			Kumulierte Abschreibungen			Buchwert	
				01.01.2018	Zugang	Abgang	31.12.2018	01.01.2018	01.01.2018	31.12.2018	01.01.2018
14090.02	Ausbau 2017 (Installationen)	8	15	26620.95	0.00	0.00	26620.95	0.00	0.00	26620.95	24846.20
14090.02	Wärmeverbund (Installationen)	12	15	2'043'322.56	0.00	0.00	2'043'322.56	499'600.35	0.00	1'543'722.21	1'407'500.71
- 14450	Darlehen an private Unternehmungen			-101'381.60	0.00	104'520.30	-205'901.90	0.00	0.00	1'148'137.57	1'043'617.27
14450.01	WV für Beschneidung Scharmoir	5		-101'381.60	0.00	104'520.30	-205'901.90	0.00	0.00	1'148'137.57	1'043'617.27
Total				29'393'471.05	9'394'070.25	3'086'453.20	35'701'088.10	3'118'712.15	81'538.55	27'524'278.07	31'949'842.52


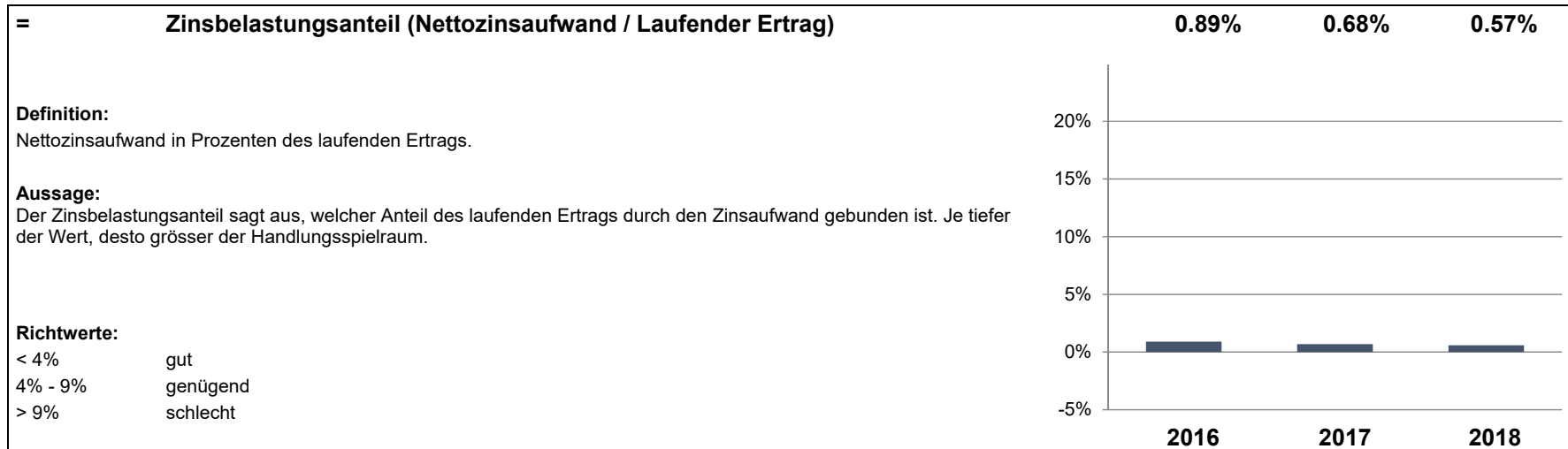
Kennzahlen



Kennzahlen



Kennzahlen



Kennzahlen

