



Budget 2021

Erfolgsrechnung nach Funktionen	Seite 4
Sachgruppengliederung	Seite 53
Investitionsrechnung nach Funktionen	Seite 54
Kennzahlen und Statistik	Seite 64

Budget 2021 Gesamtübersicht

in CHF	Budget 2021	Budget 2020	Rechnung 2019
Dreistufige Erfolgsrechnung			
Betrieblicher Aufwand	43'206'200	43'260'700	42'867'232.72
Betrieblicher Ertrag	45'069'800	44'397'700	44'355'646.36
Ergebnis aus betrieblicher Tätigkeit	1'863'600	1'137'000	1'488'413.64
Finanzierung			
Finanzaufwand	388'200	408'200	1'141'124.98
Finanzertrag	933'100	954'100	949'934.85
Ergebnis aus Finanzierung	544'900	545'900	-191'190.13
Operatives Ergebnis (1. Stufe)	2'408'500	1'682'900	1'297'223.51
Ausserordentliches Ergebnis (2. Stufe)			
Ausserordentlicher Aufwand		12'000	4'883.00
Ausserordentlicher Ertrag			336'511.75
Ausserordentliches Ergebnis (2. Stufe)	0	-12'000	331'628.75
Gesamtergebnis Erfolgsrechnung (3. Stufe)	2'408'500	1'670'900	1'628'852.26
Investitionsrechnung			
Investitionsausgaben	13'401'000	14'466'000	9'004'636.44
Investitionseinnahmen	2'229'700	1'631'800	1'429'241.09
Nettoinvestitionen	11'171'300	12'834'200	7'575'395.35
Finanzierung			
Nettoinvestitionen	-11'171'300	-12'834'200	-7'575'395.35
Selbstfinanzierung (Cash-Flow)	6'410'500	5'654'200	5'604'975.32
Selbstfinanzierungssaldo	-4'760'800	-7'180'000	-1'970'420.03
Selbstfinanzierungsgrad	57.4%	44.1%	74.0%
Selbstfinanzierung			
Aufwand	43'594'400	43'680'900	44'013'240.70
Ertrag	46'002'900	45'351'800	45'642'092.96
Saldo Erfolgsrechnung	2'408'500	1'670'900	1'628'852.26
+ Abschreibungen VV	2'269'900	2'076'100	1'892'968.90
+ Einlagen in Fonds und Spezialfinanzierungen	2'868'700	2'473'800	3'289'052.27
- Entnahmen aus Fonds und Spezialfinanzierungen	-1'136'600	-578'600	-1'194'862.91
+ Zusätzliche Abschreibungen			-15'918.20
+ Einlage in Eigenkapital		12'000	4'883.00

Erfolgsrechnung

Gemeinde Vaz/Obervaz Buchungsperiode 2021

Einwohnergemeinde	Budget 2021		Budget 2020		Rechnung 2019	
	Aufwand	Ertrag	Aufwand	Ertrag	Aufwand	Ertrag
Gemeinde Vaz/Obervaz	46'408'300 2'408'500	48'816'800	46'596'400 1'670'900	48'267'300	46'729'773.72 1'628'852.26	48'358'625.98
0 ALLGEMEINE VERWALTUNG	2'954'300	690'500 2'263'800	3'199'000	680'600 2'518'400	2'920'774.30	771'844.46 2'148'929.84
1 ÖFFENTLICHE ORDNUNG UND SICHERHEIT, VERTEIDIGUNG	827'600	582'600 245'000	738'600	560'600 178'000	774'368.10	581'612.53 192'755.57
2 BILDUNG	5'154'500	571'300 4'583'200	5'184'900	570'200 4'614'700	5'114'854.84	566'304.48 4'548'550.36
3 KULTUR, SPORT UND FREIZEIT, KIRCHE	4'032'200	1'965'300 2'066'900	4'285'200	1'998'300 2'286'900	4'454'189.56	2'073'826.55 2'380'363.01
4 GESUNDHEIT	1'157'200	50'100 1'107'100	1'289'500	0 1'289'500	1'281'590.88	57'180.00 1'224'410.88
5 SOZIALE SICHERHEIT	670'900	170'400 500'500	574'500	111'500 463'000	711'272.94	232'113.96 479'158.98
6 VERKEHR	3'931'400	2'141'800 1'789'600	4'264'000	2'101'800 2'162'200	3'604'025.73	2'174'327.69 1'429'698.04
7 UMWELTSCHUTZ UND RAUMORDNUNG	5'221'300	4'606'000 615'300	5'140'500	4'399'400 741'100	4'700'411.99	4'348'005.68 352'406.31
8 VOLKSWIRTSCHAFT	20'825'200	17'624'700 3'200'500	20'134'000	17'336'800 2'797'200	20'640'005.07	17'758'699.65 2'881'305.42
9 FINANZEN UND STEUERN	1'633'700 18'780'400	20'414'100	1'786'200 18'721'900	20'508'100	2'528'280.31 17'266'430.67	19'794'710.98

Erfolgsrechnung

Gemeinde Vaz/Obervaz Buchungsperiode 2021

Einwohnergemeinde	Budget 2021		Budget 2020		Rechnung 2019	
	Aufwand	Ertrag	Aufwand	Ertrag	Aufwand	Ertrag
0 ALLGEMEINE VERWALTUNG	2'954'300	690'500	3'199'000	680'600	2'920'774.30	771'844.46
01 Legislative und Exekutive	418'600		382'600		405'394.03	
011 Legislative	82'300		75'500		75'936.08	
0110 Legislative	82'300		75'500		75'936.08	
3000.01 Geschäftsprüfungskommission	8'000		8'000		12'468.75	
3000.02 Gemeinderat	25'000		20'000		25'619.75	
3000.03 Übrige Kommissionen	6'000		8'000		5'162.85	
3050.00 AHV/IV/EO/ALV/FAK	2'000		1'500		2'031.70	
3053.00 Unfallversich. Funktionäre	300		500		278.30	
3099.00 Behördenanlässe	8'000		4'000		3'902.40	
3100.00 Wahlen, Abstimmungen und Versammlungen	25'000		18'000		20'561.28	
3102.01 Publikationen + Informationen	2'000		12'000		1'300.00	
3102.02 Homepage	5'000		2'000		3'911.05	
3199.00 Verschiedenes	1'000		1'500		700.00	
012 Exekutive	336'300		307'100		329'457.95	
0120 Exekutive	336'300		307'100		329'457.95	
3000.00 Gemeindevorstand + Präsident	270'000		240'000		266'126.35	
3050.00 AHV/IV/EO/ALV/FAK	22'000		20'000		21'227.05	
3052.00 Personalversicherung	12'300		12'100		11'932.80	
3053.00 Unfallversicherung	400		400		384.80	
3055.00 Krankenversicherung	2'100		2'100		2'091.75	
3099.01 Behördenanlässe	8'000		8'000		1'631.40	
3170.01 Spesenentschädigung	4'500		5'000		4'364.40	
3170.02 Repräsentationskosten	13'000		15'000		13'062.25	
3171.01 Jungbürgerfeier	2'200		2'500		2'500.00	
3199.00 Verschiedenes	1'800		2'000		6'137.15	

Erfolgsrechnung

Gemeinde Vaz/Obervaz Buchungsperiode 2021

Einwohnergemeinde	Budget 2021		Budget 2020		Rechnung 2019	
	Aufwand	Ertrag	Aufwand	Ertrag	Aufwand	Ertrag
02	2'535'700	690'500	2'816'400	680'600	2'515'380.27	771'844.46
021	1'572'500	467'000	1'788'400	453'100	1'695'010.94	511'411.15
0210	1'572'500	467'000	1'788'400	453'100	1'695'010.94	511'411.15
3010.00	732'000		732'000		749'852.90	
3050.00	58'900		57'800		56'319.95	
3052.00	51'500		50'000		49'396.00	
3053.00	2'100		2'100		1'981.65	
3055.00	11'400		11'400		11'225.30	
3090.01	7'200		8'000		7'658.05	
3090.02	4'000		8'000		5'619.55	
3091.00	2'000		3'000		350.65	
3099.00	13'000		16'000		11'152.78	
3099.02	1'000		3'500		600.00	
3100.00	27'000		35'000		26'640.35	
3102.00	6'000		6'000		5'665.65	
3103.00	1'200		2'000		1'068.50	
3110.00	1'500		5'000		0.00	
3130.01	9'000		9'000		75'358.24	
3130.02	9'000		10'000		8'358.10	
3130.04	14'000		15'000		13'785.60	
3130.06	11'000		12'000		10'927.00	
3130.07	3'000		4'000		3'203.60	
3130.08	42'000		40'000		41'070.90	
3130.09	2'000		10'000		4'834.40	
3130.11	14'000		15'000		13'678.05	
3130.12	35'000		40'000		33'737.42	
3130.13	0		10'000		0.00	
3132.00	40'000		45'000		43'790.60	
3132.01	0		0		57'946.85	
3132.02	25'000		30'000		75'303.65	
3134.01	67'000		65'000		64'994.80	

Erfolgsrechnung

Gemeinde Vaz/Obervaz
Buchungsperiode 2021

Einwohnergemeinde	Budget 2021		Budget 2020		Rechnung 2019	
	Aufwand	Ertrag	Aufwand	Ertrag	Aufwand	Ertrag
3150.00 Unterhalt Mob./Masch./Geräte	9'000		15'000		9'104.15	
3153.00 EDV; allg. Wartung	290'000		430'000		264'603.50	
3170.00 Spesenentschädigung	2'500		3'000		2'090.50	
3181.00 Abschreibung	2'500		2'000		1'806.38	
Forderungsverluste						
3199.00 Verschiedenes	3'500		4'000		3'633.77	
3300.00 Ordentliche Abschreibungen	35'800		50'000		0.00	
3611.01 EDV-Verbindungsgebühren EVA	1'800		2'000		1'733.95	
3611.02 EDV-Kostenbeitrag an Kanton	23'000		23'000		23'086.15	
3611.03 Scannen und Archivieren	11'000		11'000		10'832.00	
Beitrag an Kanton						
3910.05 EDV-Support (intern)	3'600		3'600		3'600.00	
4210.01 Kanzleigeühren		13'000		15'000		11'851.00
4210.02 Aufenthaltsgebühren/Ertrag		77'000		75'000		77'541.00
4210.03 Mahngebühren		10'000		10'000		8'640.00
4250.00 Büromat.+Drucksachen-Verkäufe		300		500		108.40
4260.00 Rückerst. Betriebskosten		12'000		12'000		9'525.75
4309.00 Verschiedene Rückerstattungen		15'000		5'000		65'180.65
4510.00 Entnahme aus Bodenerlöskonto		10'000		10'000		10'000.00
4611.01 Entsch. Mitarbeit Veranlagung		254'000		253'000		252'600.00
4611.02 Verwaltungskostenbeitrag AHV		3'700		3'600		3'736.00
4612.00 Prov.Einzug d.Kirchensteuern		25'000		24'000		27'228.35
4910.00 Inkasso GA + TFA		45'000		45'000		45'000.00
4910.01 Personaleinsatz (intern)		2'000		0		0.00
022 Bauverwaltung	625'700	161'500	635'800	165'000	543'130.46	178'705.50
0220 Bauverwaltung	625'700	161'500	635'800	165'000	543'130.46	178'705.50
3000.00 Entschädigung Baukommission	4'500		5'000		4'200.00	
3010.00 Gehälter Verwaltungspersonal	443'500		419'000		423'887.30	
3050.00 AHV/IV/EO/ALV/FAK	35'500		33'000		32'925.55	
3052.00 Personalversicherung	33'000		28'700		25'130.85	
3053.00 Unfallversicherung	2'600		2'600		2'624.20	
3055.00 Krankenversicherung	6'800		6'500		6'705.05	
3090.00 Fortbildungskurse	5'000		5'000		1'625.00	
3091.00 Personalwerbung	1'000		0		2'563.25	

Erfolgsrechnung

Gemeinde Vaz/Obervaz Buchungsperiode 2021

Einwohnergemeinde	Budget 2021		Budget 2020		Rechnung 2019	
	Aufwand	Ertrag	Aufwand	Ertrag	Aufwand	Ertrag
3099.02 Gesundheitsförderung Personal	900		800		600.00	
3100.00 Bürobedarf und Drucksachen	10'000		12'000		4'760.92	
3110.00 Ansch.Büromob./Masch./Geräte	12'000		25'000		5'252.10	
3112.00 Dienst- und Schutzkleider	500		500		0.00	
3130.00 Archivierung	5'000		25'000		0.00	
3132.00 Planergutachten	35'000		35'000		11'441.20	
3134.02 Fahrzeugversicherungen	1'800		3'700		1'143.40	
3137.00 Strassenverkehrsamt	500		900		457.45	
3150.00 Unterh.Büromob./Masch./Geräte	8'000		10'500		4'656.80	
3151.00 Unterhalt Fahrzeuge	3'000		4'500		1'873.75	
3153.00 EDV-Anlage, Wartung	6'800		6'800		3'456.85	
3170.00 Spesenentschädigung	2'000		2'000		1'940.00	
3199.00 Verschiedenes	1'000		2'000		920.05	
3900.00 Material- und Warenbezüge	1'000		1'000		666.74	
3910.00 Personaleinsatz	2'000		2'000		2'000.00	
3910.05 EDV-Support (intern)	2'800		2'800		2'800.00	
3920.00 Fahrzeugeinsatz	1'500		1'500		1'500.00	
4210.00 Baupolizeibühren		75'000		75'000		96'224.15
4250.00 Material und Warenverkäufe		200		200		1'032.10
4260.00 Arbeiten für Dritte		18'000		18'000		19'038.75
4260.01 Verschiedene Rückerstattungen		2'000		2'000		0.00
4260.11 Lohnausgleich nach EO		0		0		1'189.70
4260.12 Unfallgelder		0		0		1'249.80
4270.00 Baupolizeibussen		1'000		1'500		0.00
4310.00 Eigenleist. für Investitionen		10'000		13'000		4'671.00
4910.00 Technische Aufsichten		55'300		55'300		55'300.00
025 Bürgergemeinde	60'000	60'000	60'000	60'000	80'210.56	80'210.56
0250 Bürgergemeinde	60'000	60'000	60'000	60'000	80'210.56	80'210.56
3632.00 Beitrag an Bürgergemeinde						
4510.01 Entnahme aus Bodenerlöskonto	60'000	60'000	60'000	60'000	80'210.56	80'210.56

Erfolgsrechnung

Gemeinde Vaz/Obervaz Buchungsperiode 2021

Einwohnergemeinde	Budget 2021		Budget 2020		Rechnung 2019	
	Aufwand	Ertrag	Aufwand	Ertrag	Aufwand	Ertrag
026 Region	174'000		196'000		105'425.95	
0260 Region	174'000		196'000		105'425.95	
3612.01 Beitrag an Region Albula	174'000		196'000		105'425.95	
029 Verwaltungliegenschaften	103'500	2'000	136'200	2'500	91'602.36	1'517.25
0290 Verwaltungliegenschaften	103'500	2'000	136'200	2'500	91'602.36	1'517.25
3101.00 Verbrauchsmaterial	500		1'000		177.85	
3120.01 Energie	11'000		12'000		9'860.05	
3120.03 Wasser und Abwassergebühren	3'500		4'000		2'839.15	
3120.04 Abfallbeseitigung	1'500		1'600		1'564.00	
3134.01 Sachversicherungen	1'700		2'100		1'671.70	
3144.00 Gebäudeunterhalt	80'000		110'000		70'262.41	
3199.00 Verschiedenes	300		500		227.20	
3910.00 Anteil Personaleinsatz	5'000		5'000		5'000.00	
4309.00 Verschiedene Rückerstattungen		2'000		2'500		1'517.25
1 ÖFFENTLICHE ORDNUNG UND SICHERHEIT, VERTEIDIGUNG	827'600	582'600	738'600	560'600	774'368.10	581'612.53
11 Öffentliche Sicherheit	324'600	58'000	325'100	62'000	309'167.08	49'713.05
111 Polizei	324'600	58'000	325'100	62'000	309'167.08	49'713.05
1110 Gemeindepolizei	324'600	58'000	325'100	62'000	309'167.08	49'713.05
3010.00 Gehälter Polizeipersonal	189'000		188'000		181'779.00	
3010.01 Nacht- und Sonntagszulagen	5'200		5'200		5'200.00	
3010.02 Piktetdienst	10'500		10'500		10'420.75	
3050.00 AHV/IV/EO/ALV/FAK	15'300		15'000		16'120.90	
3052.00 Personalversicherung	14'600		14'500		13'387.80	
3053.00 Unfallversicherung	600		600		582.25	

Erfolgsrechnung

Gemeinde Vaz/Obervaz Buchungsperiode 2021

Einwohnergemeinde	Budget 2021		Budget 2020		Rechnung 2019	
	Aufwand	Ertrag	Aufwand	Ertrag	Aufwand	Ertrag
3055.00 Krankenversicherung	3'000		2'900		3'164.60	
3090.00 Fortbildungskurse	1'500		2'000		75.00	
3099.02 Gesundheitsförderung Personal	300		600		0.00	
3100.00 Bürobedarf und Drucksachen	4'000		4'500		2'868.55	
3101.00 Verbrauchsmaterialien, Werkzeuge und Geräte	1'000		1'000		2'619.00	
3110.00 Anschaffung Mobilien + Masch.	1'000		1'000		149.00	
3112.00 Uniformierung Polizeipersonal	2'000		2'000		2'692.00	
3130.01 Ordnungsdienst/Securitas	62'000		62'000		59'022.30	
3130.11 Telefongebühren	600		800		340.85	
3134.02 Fahrzeugversicherungen	1'400		1'500		1'111.90	
3150.00 Unterhalt Mobilien u. Maschin.	1'000		1'000		0.00	
3151.00 Unterhalt Dienstfahrzeug	3'000		3'000		3'849.10	
3170.00 Spesenentschädigung	800		1'000		79.80	
3199.00 Verschiedenes	2'800		3'000		1'488.23	
3900.00 Material-u. Warenbezüge	2'500		2'500		2'216.05	
3910.00 Anteil Personaleinsatz	500		500		0.00	
3910.05 EDV-Support (intern)	2'000		2'000		2'000.00	
4210.00 Versch.Polizeiamtsgebühren		18'000		20'000		11'880.80
4260.00 Einsatz für Dritte		5'000		6'000		3'398.25
4270.00 Verschiedene Bussen		3'000		6'000		450.00
4910.00 Einsatz Gemeindepolizei		32'000		30'000		33'984.00
14 Allgemeines Rechtswesen	130'000	240'700	116'000	240'700	101'829.36	247'764.33
140 Allgemeines Rechtswesen	130'000	240'700	116'000	240'700	101'829.36	247'764.33
1400 Allgemeines Rechtswesen	130'000	240'700	116'000	240'700	101'829.36	247'764.33
3130.01 Vermessung und Vermarktung	5'000		5'000		5'333.35	
3130.02 Gebäudemutation	40'000		40'000		46'292.85	
3612.01 Beitrag Zivilstandsamt	51'000		50'000		35'527.91	
3612.02 Beitrag Betriebs- und Konkursamt	34'000		21'000		14'675.25	
4240.01 Marktplatzgebühren		700		700		727.00
4309.00 Rückerst.Gebäudemutation		40'000		40'000		46'292.85

Erfolgsrechnung

Gemeinde Vaz/Obervaz
Buchungsperiode 2021

Einwohnergemeinde	Budget 2021		Budget 2020		Rechnung 2019	
	Aufwand	Ertrag	Aufwand	Ertrag	Aufwand	Ertrag
4612.00 Gewinnanteil Grundbuchamt		200'000		200'000		200'744.48
15 Feuerwehr	313'000	252'600	240'100	228'600	301'464.56	248'049.10
150 Feuerwehr	313'000	252'600	240'100	228'600	301'464.56	248'049.10
1500 Feuerwehr	313'000	252'600	240'100	228'600	301'464.56	248'049.10
3000.00 Entsch. Feuerwehrkommission	300		300		0.00	
3010.01 Pauschalentschädigung Kommandanten und Materialwart	7'000		7'000		7'000.00	
3010.02 Pikettdienst	11'000		11'000		10'800.00	
3010.03 Aufwendungen Kommandanten und Materialwart	14'000		14'000		11'550.00	
3010.04 Entschäd. Mannschaftseinsatz	10'000		10'000		24'720.00	
3010.05 Entschädigung Uebungsdienst	33'000		26'000		43'200.00	
Erl. Im Jahr 2021 finden zwei zusätzliche Übungen statt. Zudem sind mehr AdF im Einsatz.						
3050.00 AHV/IV/EO/ALV/FAK	2'000		2'000		2'131.35	
3053.00 Unfallversicherung	500		500		370.55	
3090.01 Aus- und Weiterbildungskurse	29'500		20'000		22'780.00	
3099.00 Verschiedenes Mannschaft	5'700		10'000		7'473.85	
3100.00 Büromaterial und Drucksachen	1'000		1'000		1'013.25	
3101.00 Verbrauchsmaterial	1'500		3'000		1'047.65	
3111.01 Ansch.Fz./Masch./Werkz./Geräte	68'000		12'500		12'889.50	
Erl. Der heutige BMW soll durch einen Personentransporter (Bus) ersetzt werden.						
3112.00 Uniformierung und Ausrüstung	12'000		11'000		34'254.20	
3120.01 Energie Elektro	2'700		2'000		2'690.25	
3120.03 Wasser- und Abwassergebühren	1'500		1'500		875.00	
3130.01 Entschädigung Einsatz Dritter	2'000		2'000		6'837.45	
3130.02 Gebühren Kommunikation EDV	5'500		5'500		2'788.75	
3134.01 Sachversicherungen	7'000		5'000		6'533.45	
3134.02 Fahrzeugversicherungen	16'000		16'000		15'345.25	
3137.00 Strassenverkehrsamt	1'200		2'500		1'178.35	
3144.00 Unterhalt Feuerwehrmagazine	3'000		5'000		1'347.20	

Erfolgsrechnung

Gemeinde Vaz/Obervaz
Buchungsperiode 2021

Einwohnergemeinde	Budget 2021		Budget 2020		Rechnung 2019	
	Aufwand	Ertrag	Aufwand	Ertrag	Aufwand	Ertrag
3151.01 Unterhalt Fahrzeuge, Maschinen Werkzeuge und Geräte	35'000		35'000		57'533.80	
3151.02 Unterhalt Kommunikation EDV Erl. Teilersatz Funkgeräte, das keine Ersatzteile mehr erhältlich sind.	12'000		8'500		4'432.05	
3170.00 Spesenentschädigung	500		500		0.00	
3199.00 Verschiedenes	3'000		3'000		3'564.50	
3611.00 Brandschutzkontrolle	15'000		15'000		8'320.00	
3900.00 Material und Warenbezüge	2'000		2'000		1'289.95	
3910.00 Anteil Personaleinsatz	1'000		1'000		0.00	
3910.05 EDV-Support (intern)	2'100		2'100		2'100.00	
3930.00 Energiebezug von Werkhof	8'000		5'200		7'398.21	
4200.00 Feuerwehrpflicht-Ersatzabgabe		175'000		170'000		183'250.00
4260.01 Rückerstattung Brandeinsätze		15'000		15'000		12'715.00
4260.02 Einsätze für Dritte		10'000		3'000		555.00
4260.03 Verschiedene Rückerstattungen		0		0		3'525.00
4270.00 Feuerwehrbussen		500		500		1'221.00
4631.00 Kantonsbeiträge		20'000		8'000		14'283.10
4632.00 Beitrag Gemeinde Lantsch/Lenz		25'000		25'000		25'000.00
4910.01 Personaleinsatz (intern)		6'600		6'600		6'600.00
4920.01 Fahrzeugeinsatz (intern)		500		500		900.00
16 Verteidigung	60'000	31'300	57'400	29'300	61'907.10	36'086.05
161 Militärische Verteidigung	5'000		5'000		5'560.00	
1610 Militärische Verteidigung	5'000		5'000		5'560.00	
3632.00 Beitrag an Zweckgemeinschaft regionale Schiessanlage Albula	5'000		5'000		5'560.00	
162 Zivile Verteidigung	55'000	31'300	52'400	29'300	56'347.10	36'086.05
1620 Zivilschutz	55'000	31'300	52'400	29'300	56'347.10	36'086.05
3000.00 Gemeindeführungsstab	5'000		5'000		0.00	

Erfolgsrechnung

Gemeinde Vaz/Obervaz
Buchungsperiode 2021

Einwohnergemeinde	Budget 2021		Budget 2020		Rechnung 2019	
	Aufwand	Ertrag	Aufwand	Ertrag	Aufwand	Ertrag
3101.00 Betriebskosten/Verbrauchsmat.	200		200		0.00	
3120.01 Energie	11'000		11'000		15'225.15	
3120.03 Wasser- und Abwassergebühren	2'200		3'100		2'202.20	
3130.11 Telefongebühren	3'000		2'000		2'145.60	
3134.01 Sachversicherungen	1'000		1'100		1'020.30	
3144.00 Unterh.Schutzanlagen/Sirenen	13'000		12'000		16'185.70	
3611.00 Fortbildungs- und Kurskosten	18'000		16'000		17'668.15	
3900.00 Material- und Warenbezüge	100		100		0.00	
3910.00 Anteil Personaleinsatz	1'500		1'900		1'900.00	
4240.00 Benützungsgebühren		800		800		800.00
4501.00 Entnahme Spezialfinanzierung		27'000		25'000		21'544.85
4630.00 Bundesbeiträge		3'500		3'500		13'741.20
2 BILDUNG	5'154'500	571'300	5'184'900	570'200	5'114'854.84	566'304.48
21 Obligatorische Schule	5'054'500	571'300	5'090'900	570'200	4'986'958.04	566'304.48
211 Eingangsstufe	413'400	65'000	405'200	50'500	368'147.25	34'730.00
2110 Kindergarten	413'400	65'000	405'200	50'500	368'147.25	34'730.00
3020.00 Gehälter Kindergärtnerinnen	340'000		338'000		307'655.85	
3050.00 AHV/IV/EO/ALV/FAK	27'500		26'600		24'174.00	
3052.00 Personalversicherung	19'200		18'100		13'868.25	
3053.00 Unfallversicherung	1'000		1'000		873.25	
3055.00 Krankenversicherung	5'300		5'200		4'749.60	
3090.00 Fortbildungskurse	2'500		3'000		3'772.80	
3101.00 Verbrauchsmaterialien	12'500		11'500		11'801.45	
Erl. 12 zusätzliche Kindergärtner in Lenzzerheide						
3110.00 Anschaffung Mobilien	4'600		1'000		602.25	
Erl. Schränke wegen zusätzlichen Kindergärtner						
3134.03 Unfallversicherung	800		800		649.80	
4631.00 Kantonsbeiträge		65'000		50'500		34'730.00

Erfolgsrechnung

Gemeinde Vaz/Obervaz Buchungsperiode 2021

Einwohnergemeinde	Budget 2021		Budget 2020		Rechnung 2019	
	Aufwand	Ertrag	Aufwand	Ertrag	Aufwand	Ertrag
212 Primarstufe	1'681'200	219'500	1'728'000	258'000	1'732'075.02	248'970.40
2120 Primarstufe	1'681'200	219'500	1'728'000	258'000	1'732'075.02	248'970.40
3020.00 Gehälter Lehrpersonal	1'362'000		1'399'000		1'409'982.35	
3050.00 AHV/IV/EO/ALV/FAK	110'000		110'600		110'720.05	
3052.00 Personalversicherung	100'600		96'200		91'977.80	
3053.00 Unfallversicherung	4'000		4'000		3'976.25	
3055.00 Krankenversicherung	21'700		21'700		21'612.70	
3090.00 Fortbildungskurse	17'000		20'500		17'997.25	
3100.00 Verbrauchsmaterial und Lehrmittel	65'900		75'000		75'808.62	
3170.00 Spesenentschädigung	0		1'000		0.00	
4260.00 Diverse Rückerstattungen		0		0		14'500.00
4260.11 Lohnausgleich nach EO		0		0		18'934.40
4612.01 Beiträge für auswärtige Schüler		14'500		15'500		0.00
4631.00 Kantonsbeiträge		205'000		242'500		215'536.00
213 Oberstufe / Sekundarstufe I	1'393'000	113'000	1'355'200	89'000	1'359'448.46	110'952.20
2130 Oberstufe / Sekundarstufe I	1'393'000	113'000	1'355'200	89'000	1'359'448.46	110'952.20
3020.00 Gehälter Lehrpersonal	1'085'700		1'079'000		1'098'574.35	
<small>Erl. 8 Schüler mehr in der Oberstufe; Lektionen müssen doppelt geführt werden</small>						
3050.00 AHV/IV/EO/ALV/FAK	87'200		85'500		85'421.10	
3052.00 Personalversicherung	79'600		90'300		74'425.75	
3053.00 Unfallversicherung	3'200		3'100		3'055.30	
3055.00 Krankenversicherung	16'800		16'800		16'602.60	
3090.00 Fortbildungskurse	14'000		16'000		17'746.20	
3100.00 Verbrauchsmaterial und Lehrmittel	48'500		50'000		54'348.16	
3632.00 Beitrag Talentschule	58'000		14'500		9'275.00	
<small>Erl. Ab August 2020 sind vier SuS in der Talentschule Davos</small>						
4260.00 Diverse Rückerstattungen		0		0		377.15

Erfolgsrechnung

Gemeinde Vaz/Obervaz
Buchungsperiode 2021

Einwohnergemeinde	Budget 2021		Budget 2020		Rechnung 2019	
	Aufwand	Ertrag	Aufwand	Ertrag	Aufwand	Ertrag
4260.11 Lohnausgleich nach EO		0		0		26'495.05
4631.00 Kantonsbeiträge		113'000		89'000		84'080.00
214 Musikschulen	88'000		93'900		71'887.52	
2140 Musikschulen	88'000		93'900		71'887.52	
3612.01 Grundunterricht Musikschule Grischun Central	5'700		6'900		8'550.00	
3612.02 Beitrag Musikschule Grischun Central	82'300		87'000		63'337.52	
217 Schulliegenschaften	734'100	65'900	790'600	71'400	751'151.82	72'457.28
2170 Schulliegenschaften	734'100	65'900	790'600	71'400	751'151.82	72'457.28
3010.00 Gehälter Abwartpersonal	207'000		207'000		206'219.75	
3050.00 AHV/IV/EO/ALV/FAK	16'600		16'300		16'230.55	
3052.00 Personalversicherung	14'300		14'200		14'191.80	
3053.00 Unfallversicherung	600		600		586.80	
3055.00 Krankenversicherung	3'200		3'200		3'185.70	
3099.02 Gesundheitsförderung Personal	900		900		900.00	
3101.01 Verbrauchsmaterial	22'000		18'000		22'744.80	
<small>Erl. Erhöhter Reinigungsaufwand infolge Erweiterung Schulhaus Lenzerheide</small>						
3111.01 Ansch. Mobil./Schul-+ Turmgeräte	3'500		4'000		4'972.70	
3111.02 Anschaff. Maschinen u. Geräte	3'000		4'000		4'813.40	
3120.01 Energie	40'000		50'000		38'384.95	
3120.02 Heizmaterial Schulhaus Vaz	22'000		30'000		21'907.60	
3120.03 Wasser u. Abwassergebühren	11'000		14'000		10'100.90	
3120.04 Abfallbeseitigung	4'500		4'500		4'500.80	
3120.05 Anteil Heizkosten/Fernwärme	50'000		51'000		47'495.25	
3134.01 Sachversicherungen	5'500		5'700		5'458.02	
3144.00 Unterhalt der Liegenschaften	250'000		210'000		291'836.10	
<small>Erl. Schule Lenzerheide: Bauliche Massnahmen Netzwerkinfrastruktur, Sicherheitsmängel, Brandschutzmängel. Schule Zortzen: div. Sicherheitsmängel (Absturzhöhen, Bühnentechnik, ...)</small>						

Erfolgsrechnung

Gemeinde Vaz/Obervaz
Buchungsperiode 2021

Einwohnergemeinde	Budget 2021		Budget 2020		Rechnung 2019	
	Aufwand	Ertrag	Aufwand	Ertrag	Aufwand	Ertrag
3151.00 Unterh.Mob./Schul-+Turngeräte Erl. Revision Turngeräte ist in diesem Schuljahr zwingend	14'000		4'000		16'250.45	
3170.00 Spesenentschädigung	500		500		562.00	
3300.00 Ordentliche Abschreibungen	54'500		141'500		30'110.25	
3900.00 Material- und Warenbezüge	300		500		0.00	
3910.00 Anteil Personaleinsatz	9'800		9'800		9'800.00	
3920.00 Anteil Maschineneinsatz	900		900		900.00	
4260.00 Verschiedene Rückerstattungen		5'000		3'000		6'024.25
4470.00 Mietzinsen		20'400		20'400		18'000.00
4472.00 Benützungsgebühren		6'000		12'000		15'090.00
4930.01 Anteil Energie MZH		17'000		17'000		17'000.00
4930.02 Anteil Verbrauchsmaterial MZH		8'000		7'000		7'000.00
4930.03 Abgabe Fernwärme Vaz		9'500		12'000		9'343.03
218 Tagesbetreuung	25'600	16'500	22'000	12'800	20'698.25	9'867.00
2180 Tagesbetreuung	25'600	16'500	22'000	12'800	20'698.25	9'867.00
3636.00 Tagesstrukturen			22'000		20'698.25	
4631.00 Kantonsbeitr. Tagesstrukturen		16'500		12'800		9'867.00
219 Volksschule Übriges	719'200	91'400	696'000	88'500	683'549.72	89'327.60
2190 Schulleitung und Schulverwaltung	719'200	91'400	696'000	88'500	683'549.72	89'327.60
3000.00 Entschädigung Schulrat	11'000		11'000		9'885.80	
3010.01 Schulleitung und Sekretariat	185'600		183'000		178'205.40	
3050.00 AHV/IV/EO/ALV/FAK	13'200		14'000		14'351.25	
3052.00 Personalversicherung	13'400		11'800		11'168.20	
3053.00 Unfallversicherung	500		500		512.70	
3055.00 Krankenversicherung	2'500		2'800		2'828.50	
3090.00 Fortbildung Schulleitung + Schulrat	5'400		7'000		5'362.95	
3091.00 Personalwerbung	4'500		5'000		564.25	
3099.02 Gesundheitsförderung Personal	8'400		11'100		8'400.00	

Erfolgsrechnung

Gemeinde Vaz/Obervaz
Buchungsperiode 2021

Einwohnergemeinde	Budget 2021		Budget 2020		Rechnung 2019	
	Aufwand	Ertrag	Aufwand	Ertrag	Aufwand	Ertrag
3101.00 Verbrauchsmaterialien	5'000		6'000		6'014.50	
3111.01 Schulwerkzeuge	2'000		3'000		4'684.25	
3111.02 Ansch.Mobil./Masch./Geräte	13'000		3'500		2'993.90	
Erl. Die letzten 15jährigen Nähmaschinen sollen ersetzt werden.						
3111.03 Ansch.Grundschulinstrumente	900		1'000		24.00	
3130.03 Schülertransporte	167'000		136'000		127'555.13	
Erl. Zusatztransporte nach Valbella und Sporz (Schulratsentscheid vom 12. August 2020)						
3130.04 Entschädigung Schulsozialarbeit	30'000		30'000		30'000.00	
3130.11 Telefon-/Radio-/Fernsehgebühr.	3'600		4'000		3'284.15	
3130.12 Frankaturen	1'500		1'700		586.20	
3132.00 Rechtsberatungen	1'000		1'000		0.00	
3134.03 Schülerunfallversicherung	1'500		1'500		1'414.90	
3153.00 EDV; allg. Wartung	160'000		162'500		172'923.25	
Erl. Aufbau Strukturen durch Medienkonzept 2019						
3170.00 Spesenentschädigung	1'000		1'000		1'137.90	
3171.01 Beitrag Lager u. Jugendarbeit	5'800		9'000		10'789.35	
3171.02 Veranstaltungen	27'500		33'200		35'184.83	
3181.00 Abschreibung Forderungsverluste	0		0		250.00	
3199.00 Verschiedenes	7'200		8'000		7'728.31	
3900.00 Material- und Warenbezüge (intern)	0		500		0.00	
3910.00 Personaleinsatz (intern)	0		200		0.00	
3910.05 EDV-Support (intern)	7'700		7'700		7'700.00	
3920.00 Benutzung Schwimmanl./Sportz.	40'000		40'000		40'000.00	
4260.00 Verschiedene Rückerstattungen		5'000		2'000		9'346.10
4270.00 Verschiedene Bussen		0		0		500.00
4631.01 Kantonsbeitr. Schulleitung		71'700		72'000		68'100.00
4631.02 Kantonsbeitr. Schülertransport		14'700		14'500		11'381.50

Erfolgsrechnung

Gemeinde Vaz/Obervaz Buchungsperiode 2021

Einwohnergemeinde	Budget 2021		Budget 2020		Rechnung 2019	
	Aufwand	Ertrag	Aufwand	Ertrag	Aufwand	Ertrag
22	Sonderschulen	100'000	93'000		120'621.80	
220	Sonderschulen	100'000	93'000		120'621.80	
2200	Sonderschulen	100'000	93'000		120'621.80	
3614.00	Beitrag Sonderschulen	100'000	93'000		120'621.80	
23	Berufliche Grundbildung		1'000			
230	Berufliche Grundbildung		1'000			
2300	Berufliche Grundbildung		1'000			
3199.00	Verschiedenes	0	1'000		0.00	
25	Allgemeinbildende Schulen				7'275.00	
251	Gymnasiale Maturitätsschulen				7'275.00	
2510	Gymnasiale Maturitätsschulen				7'275.00	
3614.01	Beitrag an Untergymnasium	0	0		7'275.00	

Erfolgsrechnung

Gemeinde Vaz/Obervaz
Buchungsperiode 2021

Einwohnergemeinde	Budget 2021		Budget 2020		Rechnung 2019	
	Aufwand	Ertrag	Aufwand	Ertrag	Aufwand	Ertrag
3 KULTUR, SPORT UND FREIZEIT, KIRCHE	4'032'200	1'965'300	4'285'200	1'998'300	4'454'189.56	2'073'826.55
31 Kulturerbe	58'500		65'000		65'000.00	
311 Museen und bildende Kunst	58'500		65'000		65'000.00	
3110 Museen und bildende Kunst	58'500		65'000		65'000.00	
3635.00 Beitrag Museumsbetrieb	58'500		65'000		65'000.00	
32 Kultur, übrige	149'100	43'200	172'000	43'200	270'335.15	44'038.00
321 Bibliotheken	27'000		30'000		30'000.00	
3210 Bibliotheken	27'000		30'000		30'000.00	
3635.00 Beitrag an Gemeindebibliothek	27'000		30'000		30'000.00	
329 Kultur, übriges	122'100	43'200	142'000	43'200	240'335.15	44'038.00
3290 Kultur, übriges	122'100	43'200	142'000	43'200	240'335.15	44'038.00
3144.00 Erhalt alte Turbine Casoja	0		0		68'107.00	
3199.01 Verschiedenes (Reg. Kulturkommission)	13'000		13'000		13'810.00	
3199.02 Aufwendungen Kultur übrige	20'000		30'000		59'211.65	
<small>Erl. Diverse Projekte; Dorfführungen, Empfang Ortsvereine, Kulturpreisverleihung</small>						
3635.01 Beitrag Zauberswald	22'500		25'000		25'000.00	
3635.02 Beitrag Origen 2000	21'600		24'000		24'000.00	
3636.00 Beitrag a/kult. Ortsvereine	45'000		50'000		50'000.00	
3910.00 Anteil Personaleinsatz intern	0		0		206.50	
4250.00 Verkauf Bücher		200		200		228.00

Erfolgsrechnung

Gemeinde Vaz/Obervaz Buchungsperiode 2021

Einwohnergemeinde	Budget 2021		Budget 2020		Rechnung 2019	
	Aufwand	Ertrag	Aufwand	Ertrag	Aufwand	Ertrag
4632.00 Beiträge Gemeinden		13'000		13'000		13'810.00
4990.00 Beitrag für Kultur		30'000		30'000		30'000.00
34 Sport und Freizeit	3'824'600	1'922'100	4'048'200	1'955'100	4'118'854.41	2'029'788.55
341 Sport	3'051'800	1'897'100	3'285'000	1'930'100	3'392'260.30	2'029'788.55
3410 Lenzerheide Sportzentrum	2'271'600	1'788'100	2'314'300	1'777'100	2'490'869.19	1'879'590.80
3010.01 Gehälter Betriebspersonal	869'000		859'000		865'327.40	
3010.02 Pikettdienst	10'000		10'000		9'600.00	
3050.00 AHV/IV/EO/ALV/FAK	69'700		67'400		68'553.20	
3052.00 Personalversicherung	49'800		46'700		43'618.30	
3053.00 Unfallversicherung	8'600		7'800		8'081.70	
3055.00 Krankenversicherung	13'400		13'300		13'486.75	
3090.00 Fortbildungskurse	8'000		12'000		8'098.10	
3091.00 Personalwerbung	2'500		5'000		2'486.75	
3100.00 Büromaterial und Drucksachen	3'000		10'000		1'892.50	
3101.01 Wareneink. teilw.f. Wiederverk.	60'000		70'000		69'986.55	
3101.02 Betriebsmittel und Chemikalien	60'000		60'000		64'594.28	
3101.03 Geräte und Werkzeuge	15'000		20'000		11'203.40	
3102.00 Publikation und Werbung	10'000		15'000		16'450.10	
3102.01 Events u. Marketing	5'000		5'000		12'570.75	
3112.00 Dienstkleider	2'000		5'000		1'672.15	
3120.01 Energie	300'000		300'000		369'150.30	
3120.02 Wärmebezug ab Wärmeverbund	250'000		260'000		218'190.40	
3120.03 Wasser und Abwassergebühren	70'000		70'000		78'643.20	
3120.04 Abfallbeseitigung	5'000		5'000		5'756.00	
3130.02 Neuevaluation Technik	0		40'000		0.00	
3130.11 Telefongebühren	3'000		4'500		2'939.95	
3132.00 Kontrollen	5'000		5'000		14'189.00	
3134.01 Sachversicherungen	15'000		16'000		14'824.12	
3143.00 Aussenanlagen und Umgebung	10'000		20'000		20'854.25	
3144.01 Gebäudeunterhalt	150'000		170'000		218'450.84	
3144.02 Gebäudeunterhalt Restaurant	10'000		15'000		44'033.10	
3149.00 Technischer Unterhalt	140'000		155'000		186'188.79	

Erfolgsrechnung

Gemeinde Vaz/Obervaz
Buchungsperiode 2021

Einwohnergemeinde	Budget 2021		Budget 2020		Rechnung 2019	
	Aufwand	Ertrag	Aufwand	Ertrag	Aufwand	Ertrag
3150.00 Unterhalt Büromobiliar, Maschinen und Geräte	3'000		3'000		5'689.75	
3151.01 Unterhalt Betriebsmaschinen und Geräte	8'000		8'000		11'769.80	
3151.02 Unterhalt Fahrzeuge, Maschinen und Geräte	10'000		10'000		33'130.45	
3153.00 EDV-Anlage	10'000		10'000		48'805.05	
3170.00 Spesenentschädigung	2'000		2'000		3'978.05	
3199.00 Verschiedenes	10'000		10'000		12'054.21	
3199.02 Verschiedenes	40'000		0		0.00	
Covid19-Massnahmen						
3300.00 Ordentliche Abschreibungen	40'000		0		0.00	
3910.00 Anteil Personaleinsatz	2'500		2'500		2'500.00	
3910.05 EDV-Support (intern)	2'100		2'100		2'100.00	
4240.01 Eintrittsgebühren (Hallenbad, Wellness, Fitness, Minigolf)		1'300'000		1'286'000		1'366'672.90
4240.02 Warenvermietung		15'000		20'000		15'574.15
4240.03 Eintrittsgebühren KEB		35'000		15'000		35'402.05
4250.00 Warenverkäufe		75'000		100'000		78'983.25
4250.01 Beitrag Eintritt für Jugendliche		15'000		10'000		16'308.50
4260.00 Verschiedene Rückerstattungen		20'000		0		41'881.50
4260.12 Unfallgelder		0		0		278.70
4260.13 Krankentaggelder		0		0		1'848.15
4470.00 Pachtzins Restaurant		62'400		62'400		62'400.00
4472.01 Mietgeb.Kunsteisbahn/Curling		180'000		195'000		176'310.00
4472.02 Mietgeb.Schaukästen Hallenbad		500		500		519.65
4472.03 Platz u. Einstellgebühren		200		200		207.85
4472.04 Reklamen Eishallen		5'000		4'000		4'374.45
4472.05 Parkplatzgebühren		40'000		44'000		38'829.65
4920.01 Konstananteil Schulen für Schwimmanlagen		40'000		40'000		40'000.00
3415 Mehrzweckhalle	205'400	29'000	189'900	28'000	185'595.62	33'601.50
3010.00 Gehälter Hilfspersonal	63'000		62'300		62'629.30	
3050.00 AHV/IV/EO/ALV/FAK	5'100		5'000		4'603.05	

Erfolgsrechnung

Gemeinde Vaz/Obervaz
Buchungsperiode 2021

Einwohnergemeinde	Budget 2021		Budget 2020		Rechnung 2019	
	Aufwand	Ertrag	Aufwand	Ertrag	Aufwand	Ertrag
3052.00 Personalversicherung	2'400		1'600		1'519.80	
3053.00 Unfallversicherung	600		600		621.65	
3055.00 Krankenversicherung	1'000		1'000		977.10	
3120.03 Wasser und Abwassergebühren	4'500		6'500		4'450.30	
3120.04 Abfallbeseitigung	2'500		2'500		2'500.00	
3120.05 Anteil Heizkosten/Fernwärme	21'000		21'000		20'278.85	
3130.11 Telefongebühren	400		500		375.95	
3134.01 Sachversicherungen	2'700		2'700		2'696.35	
3144.00 Gebäudeunterhalt	75'000		60'000		59'243.27	
Erl. Ersatz Tische Fr. 25'000.- Einbau Bodenwanne im Putzraum: Fr. 10'000.- Ersatz mobile Podestelemente: Fr. 12'000.- Ordentlicher Unterhalt: Fr. 28'000.-						
3151.00 Unterh. Mob./Masch./Geräte	500		500		0.00	
3910.00 Anteil Personaleinsatz	1'700		1'700		1'700.00	
3930.01 Anteil Energie Schulanlage	17'000		17'000		17'000.00	
3930.02 Anteil Verbrauchsmaterial	8'000		7'000		7'000.00	
4260.00 Verschiedene Rückstellungen		2'000		1'000		674.00
4472.00 Benützungsgebühren		27'000		27'000		32'927.50
3416 Eisfeld Lenzerheide	294'100	45'000	406'600	30'000	392'633.74	105'518.75
3010.00 Gehälter	30'000		20'000		33'878.50	
3050.00 AHV/IV/EO/ALV/FAK	1'600		1'600		2'645.30	
3052.00 Personalversicherung	500		500		568.20	
3053.00 Unfallversicherung	200		200		336.10	
3055.00 Krankenversicherung	300		300		528.45	
3091.00 Personalwerbung	0		2'000		0.00	
3099.02 Gesundheitsförderung Personal	500		500		300.00	
3101.00 Verbrauchsmaterial	2'000		3'000		2'345.25	
3101.01 Wareneinkauf	2'000		0		752.10	
3102.00 Marketing	0		10'000		0.00	
3111.00 Anschaffung Geräte	1'500		35'000		1'432.35	
3120.01 Energie	23'000		40'000		23'174.83	
3120.03 Wassergebühren	0		500		0.00	
3120.04 Abfallbeseitigung	2'000		2'000		2'500.00	
3161.00 Miete Eisbahn	140'000		180'000		234'931.00	

Erfolgsrechnung

Gemeinde Vaz/Obervaz
Buchungsperiode 2021

Einwohnergemeinde	Budget 2021		Budget 2020		Rechnung 2019	
	Aufwand	Ertrag	Aufwand	Ertrag	Aufwand	Ertrag
3199.00 Verschiedenes	10'000		10'000		6'060.16	
3900.00 Material- und Warenbezüge (intern)	500		1'000		331.00	
3910.00 Anteil Personaleinsatz (intern)	80'000		100'000		82'850.50	
4240.00 Warenvermietung		0		0		28'576.50
4240.01 Eintrittsgebühren		30'000		25'000		60'780.55
4250.01 Beitrag Eintritt für Jugendliche		5'000		5'000		4'825.00
4250.02 Warenverkauf		10'000		0		4'049.55
4470.00 Pachtzins		0		0		7'287.15
3417 Sportplätze	119'500	10'000	106'200	10'000	155'161.75	11'077.50
3120.01 Energie	14'000		15'000		13'433.90	
3120.02 Energie Tennishalle	2'900		2'900		2'885.95	
3120.03 Wasser u. Abwassergebühren	1'200		1'400		1'168.25	
3120.05 Anteil Heizkosten Tennishalle	8'500		8'500		8'902.05	
3131.00 Gesamtkonzept Sportplatz Lenzerheide	15'000		15'000		0.00	
Erl. Abklärungen Konzept Sportplatz Lenzerheide						
3134.01 Sachversicherungen	1'900		1'900		1'922.20	
3143.00 Aussensportpl.ohne Sportzentr.	60'000		45'000		111'309.40	
3144.00 Unterhalt Tennishalle	3'000		3'500		2'540.00	
3910.00 Anteil Personaleinsatz	7'500		7'500		7'500.00	
3920.00 Anteil Maschineneinsatz	5'500		5'500		5'500.00	
4240.01 Benützungsgebühren Sportplätze		10'000		10'000		11'077.50
3418 Sportwesen allgemein	161'200	25'000	268'000	85'000	168'000.00	
3143.00 Sanierung Schiessanlage Plam dil Bläsi	10'000		100'000		0.00	
Erl. Abschlussarbeiten Sanierung Schiessanlagen Plam dil Bläsi						
3636.01 Beiträge an Sportvereine mit Jugendorganisationen	151'200		168'000		168'000.00	

Erfolgsrechnung

Gemeinde Vaz/Obervaz
Buchungsperiode 2021

Einwohnergemeinde	Budget 2021		Budget 2020		Rechnung 2019	
	Aufwand	Ertrag	Aufwand	Ertrag	Aufwand	Ertrag
4501.00 Entnahme aus Zuwendung Paul + Claire Mötteli		25'000		25'000		0.00
4631.00 Kantonsbeiträge		0		60'000		0.00
342 Freizeit	772'800	25'000	763'200	25'000	726'594.11	
3420 Wanderwege	692'200		682'200		658'760.76	
3141.01 Allgemeiner Unterhalt	250'000		260'000		157'300.46	
3141.02 Winterdienst	220'000		200'000		282'267.30	
3199.00 Verschiedenes	1'000		1'000		0.00	
3900.00 Material- und Warenbezüge	2'000		2'000		0.00	
3910.00 Anteil Personaleinsatz	167'200		167'200		167'193.00	
3920.00 Anteil Maschineneinsatz	52'000		52'000		52'000.00	
3425 Freizeit allgemein	80'600	25'000	81'000	25'000	67'833.35	
3130.00 Altersveranstaltungen	3'000		4'000		0.00	
3300.00 Ordentliche Abschreibungen	5'600		5'000		0.00	
3636.00 Beitrag Betrieb Jugendraum	57'000		57'000		57'000.00	
3636.01 Beitrag offenes Freizeitangebo für Kinder	15'000		15'000		10'833.35	
4501.00 Entnahme aus Zuwendung Paul + Claire Mötteli		25'000		25'000		0.00
4 GESUNDHEIT	1'157'200	50'100	1'289'500	25'000	1'281'590.88	57'180.00
41 Spitäler, Kranken- und Pflegeheime	997'200		1'183'000		1'128'122.02	
411 Spitäler	360'000		380'000		346'225.35	
4110 Spitäler	360'000		380'000		346'225.35	
3612.00 Beitrag an Spitalregion Churer Rheintal	360'000		380'000		346'225.35	

Erfolgsrechnung

Gemeinde Vaz/Obervaz
Buchungsperiode 2021

Einwohnergemeinde	Budget 2021		Budget 2020		Rechnung 2019	
	Aufwand	Ertrag	Aufwand	Ertrag	Aufwand	Ertrag
412 Kranken-, Alters- und Pflegeheime	637'200		803'000		781'896.67	
4120 Alters- und Pflegeheim Parc	208'700		198'000		524'078.52	
3612.00 Defizitbeitrag an Alters- und Pflegeheim Parc	208'700		198'000		524'078.52	
4125 Übrige Kranken-, Alters- und Pflegeheime	255'000		255'000		257'818.15	
3612.00 Pflegebeiträge an auswärtige Alters- und Pflegeheime	30'000		20'000		14'503.65	
3612.01 Pflegebeiträge an Alters- und Pflegeheime Parc	225'000		235'000		243'314.50	
4127 Alterswohnungen	173'500		350'000			
3131.00 Neubau Seniorenzentrum Lenzerheide	160'000		350'000		0.00	
Erl. Nach Abschluss der Testplanung folgt im 2021 die Betreiber- und Investorausarbeitung.						
3300.00 Ordentliche Abschreibungen	13'500		0		0.00	
42 Ambulante Krankenpflege	145'600	50'100	93'500		138'734.11	57'180.00
421 Ambulante Krankenpflege	95'500		93'500		138'734.11	57'180.00
4210 Ambulante Krankenpflege	95'500		93'500		138'734.11	57'180.00
3116.00 Anschaffungen Geräte	0		0		600.95	
3130.00 Krankentransporte	0		0		41'225.00	
3134.02 Fahrzeugversicherungen	0		0		407.40	
3137.00 Strassenverkehrsamt	0		0		426.70	

Erfolgsrechnung

Gemeinde Vaz/Obervaz
Buchungsperiode 2021

Einwohnergemeinde	Budget 2021		Budget 2020		Rechnung 2019	
	Aufwand	Ertrag	Aufwand	Ertrag	Aufwand	Ertrag
3151.00 Unterhalt Krankenwagen, Geräte und Rettungsmaterial	0		0		3'175.25	
3160.00 Lokalmieten	0		0		1'440.00	
3612.01 Beitrag an Spitexverein Albulachurwalden	85'000		83'000		78'846.55	
3612.02 Beitrag an auswärtige Spitexorganisationen <small>Erl. Beitrag pro Einwohner CHF 30.67</small>	10'000		10'000		6'763.85	
3636.00 Beitrag an Samariterverein	500		500		500.00	
3636.01 Beitrag an LBB AG	0		0		4'556.30	
3900.00 Treibstoffbezüge Krankenwagen	0		0		792.11	
4260.00 Verschiedene Rückerstattungen		0		0		57'180.00
422 Rettungsdienste	50'100	50'100				
4220 Rettungsdienste	50'100	50'100				
3130.00 Rettungstransporte	41'000				0.00	
3134.02 Fahrzeugversicherung	400		0		0.00	
3137.00 Strassenverkehrsamt	400		0		0.00	
3151.00 Unterhalt Krankenwagen	2'000		0		0.00	
3160.00 Lokalmieten	1'500		0		0.00	
3199.00 Administrativer Aufwand LBB	2'000		0		0.00	
3900.00 Treibstoffbezüge Krankenwagen	800		0		0.00	
3910.00 Administrativer Aufwand Gemeinde (intern)	2'000		0		0.00	
4260.00 Rückerstattungen Transporte		50'100		0		0.00
43 Gesundheitsprävention	14'400		13'000		14'734.75	
433 Schulgesundheitsdienst	14'400		13'000		14'734.75	
4330 Schulgesundheitsdienst	14'400		13'000		14'734.75	
3136.01 Schulärztlicher Dienst	5'400		7'000		5'349.50	
3136.02 Schulzahnpflege	9'000		6'000		9'385.25	

Erfolgsrechnung

Gemeinde Vaz/Obervaz Buchungsperiode 2021

Einwohnergemeinde	Budget 2021		Budget 2020		Rechnung 2019	
	Aufwand	Ertrag	Aufwand	Ertrag	Aufwand	Ertrag
5	SOZIALE SICHERHEIT	670'900	170'400	574'500	711'272.94	232'113.96
54	Familie und Jugend	85'000		70'000	84'142.60	
545	Leistungen an Familien	85'000		70'000	84'142.60	
5451	Kinderkrippen und Kinderhorte	85'000		70'000	84'142.60	
3611.00	Kinderbetreuung	85'000		70'000	84'142.60	
57	Sozialhilfe und Asylwesen	570'900	170'400	484'500	6'18'320.34	232'113.96
572	Wirtschaftliche Hilfe	250'000	90'000	250'000	287'678.50	113'018.05
5720	Gesetzliche wirtschaftliche Hilfe	250'000	90'000	250'000	287'678.50	113'018.05
3637.00	Unterstützungen	250'000		250'000	287'678.50	
4260.00	Diverse Rückerstattungen		20'000			29'605.80
4621.00	Kantonsbeiträge		70'000			83'412.25
573	Asylwesen	13'000		15'000	13'349.95	
5730	Asylwesen	13'000		15'000	13'349.95	
3611.00	Kosten für Betreuung und Unterbringung der UMF	13'000		15'000	13'349.95	
579	Fürsorge, übriges	307'900	80'400	219'500	317'291.89	119'095.91
5790	Fürsorge, übriges	307'900	80'400	219'500	317'291.89	119'095.91
3199.00	Verschiedenes	5'000		5'000	5'531.60	

Erfolgsrechnung

Gemeinde Vaz/Obervaz
Buchungsperiode 2021

Einwohnergemeinde	Budget 2021		Budget 2020		Rechnung 2019	
	Aufwand	Ertrag	Aufwand	Ertrag	Aufwand	Ertrag
3199.01 Aufwendungen aus Karl Diehl Fonds	0		0		5'650.00	
3199.02 Aufwendungen aus Zuwendungen Paul + Claire Mötteli	0		0		3'000.00	
3501.00 Einlage in Karl Diehl Fonds	300		1'400		44'725.40	
3501.01 Einlage in Walter L. Kiep Fonds	100		100		32.45	
3501.02 Einlage in Zuwendung Paul + Claire Mötteli	80'000		0		64'000.00	
3612.00 Regionaler Sozialdienst	104'000		95'000		96'097.85	
3612.01 Beitrag an Berufsbeistandschaft	109'000		107'000		88'713.24	
3631.00 Integrationsförderung	6'000		6'000		5'541.35	
3636.00 Freiwillige Beiträge	3'000		4'000		4'000.00	
3637.00 Unerhebbare Versich'Beiträge	500		1'000		0.00	
4260.00 Diverse Rückerstattungen		0		0		1'688.06
4390.00 Zuwendung für Karl Diehl Fonds		0		0		50'000.00
4390.01 Zuwendung aus Stiftung Paul + Claire Mötteli		80'000		0		67'000.00
4940.00 Interne Zinsverrechnung		400		1'500		407.85
59 Soziale Wohlfahrt, übriges	15'000		20'000		8'810.00	
592 Hilfsaktionen	15'000		20'000		8'810.00	
5920 Hilfsaktionen	15'000		20'000		8'810.00	
3636.00 Hilfsaktionen im In- u. Ausland	15'000		20'000		8'810.00	

Erfolgsrechnung

Gemeinde Vaz/Obervaz Buchungsperiode 2021

Einwohnergemeinde	Budget 2021		Budget 2020		Rechnung 2019	
	Aufwand	Ertrag	Aufwand	Ertrag	Aufwand	Ertrag
6 VERKEHR	3'931'400	2'141'800	4'264'000	2'101'800	3'604'025.73	2'174'327.69
61 Strassenverkehr	3'836'900	2'047'300	4'264'000	2'101'800	3'604'025.73	2'174'327.69
613 Kantonsstrassen	78'500	33'000	84'500	36'000	75'466.85	35'821.20
6130 Kantonsstrassen	78'500	33'000	84'500	36'000	75'466.85	35'821.20
3141.01 Unterhalt Kantonsstrassen	2'000		3'000		461.45	
3141.02 Winterdienst	75'000		80'000		73'505.40	
3910.00 Technische Aufsicht	1'500		1'500		1'500.00	
4631.00 Erstattung durch Kanton		33'000		36'000		35'821.20
615 Gemeindestrassen	2'002'700	447'100	2'272'300	430'000	1'732'617.32	496'003.69
6150 Gemeindestrassen	1'703'300	44'100	1'808'700	42'000	1'479'629.08	67'446.30
3111.00 Signalisation u. Markierung	33'000		35'000		35'446.45	
3131.00 Projektierung Strassenprojekte	100'000		100'000		0.00	
3141.01 Allg.u.ordentl.Strassenunterh.	400'000		515'000		309'862.60	
<p><small>Erkl. Zusätzlich zu den üblichen Unterhaltsarbeiten ist der Belagseinbau (Staubschutz) ab Dorfrand Zorten bis zum Hof Benjamin Sigron geplant: Fr. 100'000.-</small></p>						
3141.02 Winterdienst	685'000		685'000		747'391.13	
3199.00 Verschiedenes/Erledigung	1'000		1'000		1'059.90	
Strassenmutationen						
3300.00 Ordentliche Abschreibungen	156'100		144'500		97'733.30	
3510.00 Einlage in Bodenerlöskonto	0		0		15'918.20	
3910.00 Anteil Personaleinsatz	253'200		253'200		197'217.50	
3920.00 Ant.Sachaufw./Masch.-Einsatz	75'000		75'000		75'000.00	
4260.01 Verrechnung an Dritte/ Schneeräumungsbeiträge		39'100		39'000		39'100.20
4260.03 Verschiedene Rückerstattungen		5'000		3'000		12'427.90

Erfolgsrechnung

Gemeinde Vaz/Obervaz
Buchungsperiode 2021

Einwohnergemeinde	Budget 2021		Budget 2020		Rechnung 2019	
	Aufwand	Ertrag	Aufwand	Ertrag	Aufwand	Ertrag
4830.00 Auflösung zusätzliche Abschreibungen		0		0		15'918.20
6155 Parkplätze	115'400	403'000	241'600	388'000	91'729.30	428'557.39
3131.00 Projektierung Parkhaus/Tiefgarage Julierpark	10'000		100'000		0.00	
3141.01 Unterhalt Parkplätze	35'000		55'000		16'307.10	
3141.02 Winterdienst	50'000		50'000		53'774.10	
3151.00 Parkuhren und Unterhalt	9'000		10'000		5'703.80	
3160.00 Pachtzins öffentl. Parkplätze	600		600		561.30	
3300.00 Ordentliche Abschreibungen	300		3'500		0.00	
3893.00 Einlage in Vorfinanzierung Parkplätze	0		12'000		4'883.00	
3910.00 Anteil Personaleinsatz	8'500		8'500		8'500.00	
3920.00 Ant.Sachaufw./Masch.-Einsatz	2'000		2'000		2'000.00	
4240.00 Parkplatzgebühren		320'000		310'000		341'738.39
4260.00 Verschiedene Rückerstattungen		1'000		1'000		0.00
4260.01 Ersatzabgabe Parkplätze		12'000		12'000		4'883.00
4270.00 Ordnungsbussen über Kanton		70'000		65'000		81'936.00
6157 Strassenbeleuchtung	184'000		222'000		161'258.94	
3120.01 Energie f. öffentl. Beleuchtung	39'000		42'000		34'631.75	
3141.01 Unterhalt Strassenbeleuchtung	100'000		130'000		75'551.34	
Erl. Die Position wird aufgrund der noch nicht bekanntem Sanierungskosten der öffentlichen Beleuchtung für das Jahr 2021 reduziert.						
3141.02 Weihnachts-Beleuchtung	10'000		10'000		19'160.35	
3910.00 Anteil Personaleinsatz EW	35'000		40'000		31'915.50	
619 Werkbetrieb	17'557'700	1'567'200	1'907'200	1'635'800	1'795'941.56	1'642'502.80
6190 Werkbetrieb	17'557'700	1'567'200	1'907'200	1'635'800	1'795'941.56	1'642'502.80
3010.01 Gehälter Betriebspersonal	1'100'000		1'137'000		1'130'197.70	
3010.02 Pikettdienst	10'400		10'400		10'200.00	

Erfolgsrechnung

Einwohnergemeinde	Budget 2021		Budget 2020		Rechnung 2019	
	Aufwand	Ertrag	Aufwand	Ertrag	Aufwand	Ertrag
3050.00 AHV/IV/EO/ALV/FAK	88'000		89'500		79'513.20	
3052.00 Personalversicherung	62'400		65'000		49'776.80	
3053.00 Unfallversicherung	11'100		11'100		10'337.95	
3055.00 Krankenversicherung	17'000		17'600		16'243.60	
3090.00 Fortbildungskurse	3'000		4'500		700.00	
3091.00 Personalwerbung	2'000		2'500		0.00	
3099.00 Verschiedenes	500		500		0.00	
3099.02 Gesundheitsförderung Personal	2'500		2'500		1'800.00	
3101.01 Verbrauchsmaterial, Treibstoffe	150'000		150'000		135'651.01	
Schmiermittel, Pneus, Rein-stoff						
3101.02 Werkzeuge u. Geräte	8'000		9'000		7'531.60	
3111.00 Ansch. Fahrzeuge u. Maschinen	0		77'000		49'750.80	
3112.00 Dienst- u. Schutzkleider	9'000		9'000		11'543.05	
3120.01 Energie	7'000		8'000		5'777.15	
3120.02 Heizmaterialien	21'000		21'000		21'790.45	
3120.03 Wasser u. Abwassergebühren	2'100		2'600		2'090.40	
3120.04 Abfallbeseitigung	2'000		2'000		2'000.00	
3130.11 Telefongeb./Funkbewilligung	1'000		3'000		2'997.20	
3134.01 Sachversicherungen	1'200		1'500		1'162.50	
3134.02 Fahrzeugversicherungen	19'000		20'000		17'696.40	
3137.00 Strassenverkehrsamt	6'500		6'400		6'837.05	
3144.00 Gebäudeunterhalt	55'000		55'000		26'694.45	
3151.01 Unterhalt Fahrzeuge/Maschinen	115'000		105'000		112'044.05	
3151.02 Mieten Fahrzeuge u. Geräte	5'000		38'000		35'384.95	
3160.00 Lokalmieten	12'000		12'000		12'000.00	
3170.00 Spesenentschädigung	8'000		8'000		8'006.95	
3199.00 Verschiedenes	500		1'500		46.00	
3300.00 Ordentliche Abschreibungen	32'900		33'000		35'391.30	
3900.00 Material- u. Warenbezüge	500		1'000		0.00	
3910.00 Anteil Personaleinsatz	1'500		2'000		1'177.00	
3910.05 EDV-Support (intern)	1'600		1'600		1'600.00	
4250.00 Material und Warenverkäufe		10'000		10'000		20'916.30
4260.01 Arbeiten für Dritte		55'000		51'000		67'575.15
4260.02 Verschiedene Rückerstattungen		30'000		33'000		29'022.65
4260.03 Wärmelieferung Kant. Stützpunkt		7'000		7'000		7'059.70
4260.11 Lohnausgleich nach EO		0		0		19'162.10

Erfolgsrechnung

Gemeinde Vaz/Obervaz Buchungsperiode 2021

Einwohnergemeinde	Budget 2021		Budget 2020		Rechnung 2019	
	Aufwand	Ertrag	Aufwand	Ertrag	Aufwand	Ertrag
4260.13 Krankentaggelder		0		0		58'958.30
4310.00 Eigenleist. für Investitionen		500		1'000		0.00
4470.00 Mietzinsen Werkhof		35'000		35'000		35'400.00
4900.00 Material- und Warenabgabe		17'200		21'600		15'928.89
4910.00 Einsatz Baugruppe		1'039'200		1'104'700		1'023'281.50
4920.00 Maschinen u. Fahrzeugeinsatz		365'300		367'300		357'800.00
4930.00 Energieabgabe an Feuerwehr		8'000		5'200		7'398.21
64 Nachrichtenübermittlung	94'500	94'500				
640 Nachrichtenübermittlung	94'500	94'500				
6400 Glasfasernetz	94'500	94'500				
3131.00 Konzept	35'000			0		0.00
3143.00 Betrieblicher Unterhalt	25'000			0		0.00
3300.00 Ordentliche Abschreibungen	18'200			0		0.00
3910.00 Anteil Personaleinsatz	15'000			0		0.00
3940.00 Interne Zinsverrechnung	1'300			0		0.00
4240.00 Benützungsgebühren		15'000		0		0.00
4510.00 Entnahme Spezialfinanzierung		79'500		0		0.00
7 UMWELTSCHUTZ UND RAUMORDNUNG	5'221'300	4'606'000	5'140'500	4'399'400	4'700'411.99	4'348'005.68
71 Wasserversorgung	1'224'200	1'224'200	1'226'000	1'226'000	1'079'461.36	1'079'461.36
710 Wasserversorgung	1'224'200	1'224'200	1'226'000	1'226'000	1'079'461.36	1'079'461.36
7101 Wasserversorgung	1'056'700	1'056'700	1'110'800	1'110'800	968'531.01	968'531.01
3010.01 Gehälter Betriebspersonal	318'000		315'000		296'223.95	
3010.02 Piktettdienst	6'000		7'000		6'000.00	
3050.00 AHV/IV/EO/ALV/FAK	25'400		24'800		24'188.50	
3052.00 Personalversicherung	20'000		19'200		18'074.45	
3053.00 Unfallversicherung	3'200		3'100		2'627.05	

Erfolgsrechnung

Einwohnergemeinde	Budget 2021		Budget 2020		Rechnung 2019	
	Aufwand	Ertrag	Aufwand	Ertrag	Aufwand	Ertrag
3055.00 Krankenversicherung	4'900		4'900		4'748.00	
3090.00 Fortbildungskurse	5'000		5'000		482.80	
3099.02 Gesundheitsförderung Personal	1'000		1'000		278.55	
3101.01 Anlagen-u. Installat'Material	15'000		15'000		12'758.75	
3101.02 Werkzeuge u. Geräte	12'000		15'000		6'199.47	
3101.03 Verbrauchsmaterial, Treibstoffe	5'000		5'000		912.60	
Schmiermittel,Pneus,Rein-stoff						
3101.11 Wasserbezugskosten Dritte	22'000		22'000		17'158.40	
3112.00 Dienst- und Schutzkleider	3'000		3'000		2'032.30	
3120.01 Energie	50'000		53'000		43'908.20	
3130.03 Wasserproben	20'000		20'000		16'984.25	
3130.05 Landesinformationssystem	62'000		66'000		42'838.35	
3130.11 Telefongebühren	6'800		7'200		6'795.40	
3130.12 Frankaturen	500		1'000		356.30	
3134.01 Sachversicherungen	2'600		2'600		1'845.79	
3134.02 Fahrzeugversicherungen	3'000		3'500		2'664.00	
3137.00 Strassenverkehrsamt	1'200		1'200		954.95	
3142.00 Unterh.Reservoir+Leitungs-Netz	320'000		320'000		320'023.48	
3151.00 Unterhalt Fahrzeuge	4'000		4'000		2'438.60	
3160.00 Baurechtz.Pumpwerk Val Sporz	1'000		1'000		969.10	
3170.00 Spesenentschädigung	2'000		2'000		1'402.90	
3181.00 Abschreibung	0		0		148.97	
Forderungsverluste						
3199.00 Verschiedene Unkosten	1'000		1'000		907.56	
3199.08 Vorsteuerkürzung MWST	5'000		2'000		8'674.80	
3300.00 Ordentliche Abschreibung	75'600		65'000		83'442.30	
3510.00 Einlage Spezialfinanzierung	0		39'800		0.00	
3900.00 Material- und Warenbezüge	4'500		4'500		2'941.24	
3910.00 Anteil Personaleinsatz	2'000		23'000		1'193.75	
3910.05 EDV-Support (intern)	3'000		2'000		2'450.00	
3920.00 Ant.Sachaufwand/Fz-Einsatz	1'000		1'000		0.00	
3990.00 Pumpenergie	51'000		51'000		35'906.25	
4240.01 Wasserbezugsgebühren		650'000		890'000		611'252.05
4260.01 Installationen/Revisionen		30'000		30'000		12'649.30
4260.02 Energievergütung		100'000		60'000		47'060.93
4260.03 Verschiedene Rückerstattungen		1'000		1'000		0.00
4260.04 Rückerstattung Bescheinigung		25'000		25'000		20'887.20

Erfolgsrechnung

Gemeinde Vaz/Obervaz Buchungsperiode 2021

Einwohnergemeinde	Budget 2021		Budget 2020		Rechnung 2019	
	Aufwand	Ertrag	Aufwand	Ertrag	Aufwand	Ertrag
4310.00 Eigenleist. für Investitionen		25'000		25'000		30'847.75
4510.00 Entnahme aus Spezialfinanzierung		135'100		0		139'704.93
4631.00 Kantonsbeiträge		15'000		14'000		14'903.00
4910.00 Einsatz Betriebspersonal		75'000		65'000		90'126.00
4940.00 Interne Zinsverrechnung		600		800		1'099.85
7105 Wasserversorgung für Beschneigung	167'500	167'500	115'200	115'200	110'930.35	110'930.35
3120.01 Vergütung WV Energie und Ausfälle	25'000		25'000		20'887.20	
3134.01 Haftpflichtversicherung	1'000		1'400		1'000.00	
3144.01 Unterhalt Anlagen Erl. Der Speichersee Valos muss abgelassen, gereinigt und die Folie repariert werden.	110'000		55'000		57'948.00	
3160.00 Baurechtszins Speichersee Valos	4'200		4'200		4'236.90	
3910.00 Personaleinsatz	10'000		10'000		5'151.00	
3940.05 Darlehenszinsen an Gemeinde	17'300		19'600		21'707.25	
4260.00 Rückerstattungen Bergbahnen		150'200		95'600		89'223.10
4450.00 Darlehenszins		17'300		19'600		21'707.25
72 Abwasserbeseitigung	1'796'000	1'796'000	1'827'600	1'827'600	1'787'527.88	1'787'527.88
720 Abwasserbeseitigung	1'796'000	1'796'000	1'827'600	1'827'600	1'787'527.88	1'787'527.88
7201 Abwasserbeseitigung	1'796'000	1'796'000	1'827'600	1'827'600	1'787'527.88	1'787'527.88
3010.01 Gehälter Betriebspersonal	424'500		405'000		224'590.05	
3010.02 Pikettdienst	4'000		4'200		4'000.00	
3050.00 AHV/IV/EO/ALV/FAK	34'000		31'900		17'945.90	
3052.00 Personalversicherung	28'700		24'700		15'317.00	
3053.00 Unfallversicherung	4'300		4'000		1'907.35	
3055.00 Krankenversicherung	6'500		6'300		3'522.95	
3090.00 Fortbildungskurse	14'000		16'000		2'763.24	

Erfolgsrechnung

Einwohnergemeinde	Budget 2021		Budget 2020		Rechnung 2019	
	Aufwand	Ertrag	Aufwand	Ertrag	Aufwand	Ertrag
3091.00 Personalwerbung	0		0		4'698.90	
3099.00 Verschiedenes	2'500		2'500		800.00	
3099.02 Gesundheitsförderung Personal	1'200		1'200		0.00	
3100.00 Büromaterial	3'000		3'000		778.45	
3101.01 Anlagen-/Installationsmaterial	20'000		20'000		17'658.25	
3101.02 Chemikalien ARA Canius	30'000		38'000		26'367.94	
3101.03 Reinigungsmaterialien	2'000		2'000		490.90	
3101.04 Verbrauchsmaterial	15'000		15'000		12'937.19	
3101.05 Chemikalien ARA Faschas	2'500		2'500		2'003.41	
3111.01 Anschaffung Mobilien, Maschinen Fahrzeuge, Geräte Kanalisation	26'000		25'000		20'449.75	
3112.00 Dienst- und Schutzkleider	4'000		4'000		961.21	
3120.01 ARA Canius-Heidseepumpen/Ener.	63'000		63'000		42'812.85	
3120.06 Energie ARA Canius	44'000		44'000		37'410.55	
3120.07 Energie ARA Faschas	8'000		8'000		7'809.10	
3120.08 Wasser-/Abwasserg.ARA Canius	5'500		6'500		4'112.40	
3120.09 Wasser-/Abwasserg.ARA Faschas	600		1'000		408.45	
3120.10 Abfallbeseitigung ARA Canius	1'500		1'500		1'392.75	
3120.11 Abfallbeseitigung ARA Faschas	500		500		464.25	
3130.04 Kanalunterhalt Privatleitungen	250'000		250'000		539'518.15	
3130.05 Schlammabseitig. ARA Canius	53'000		55'000		48'970.25	
3130.06 Schlammabseitig. ARA Faschas	15'000		15'000		14'607.55	
3130.07 Landesinformationssystem	80'000		90'000		69'121.55	
3130.08 Lizenzkosten Auslesung Wasserzähler	20'000		20'000		12'450.84	
3130.11 Telefongebühren	2'500		2'500		1'420.25	
3130.12 Frankaturen	600		1'000		356.30	
3132.00 Projektierungen Kanalnetz	40'000		100'000		150'650.05	
3134.01 Sachversicherungen	3'000		3'000		2'422.55	
3134.02 Fahrzeugversicherungen	1'500		1'500		1'351.50	
3137.00 Strassenverkehrsamt	1'700		1'700		1'527.20	
3137.01 Bundesbeiträge	25'000		25'000		24'435.00	
3143.01 Unterhalt Kanalnetzanlagen	270'000		280'000		248'090.74	
3143.02 Unterhalt Heidbachkanal	25'000		30'000		0.00	
3144.01 Unterhalt ARA Canius	20'000		22'000		11'161.95	
3144.02 Unterhalt ARA Faschas	5'000		5'000		5'582.95	

Erfolgsrechnung

Gemeinde Vaz/Obervaz Buchungsperiode 2021

Einwohnergemeinde	Budget 2021		Budget 2020		Rechnung 2019	
	Aufwand	Ertrag	Aufwand	Ertrag	Aufwand	Ertrag
3151.01 Unterhalt "ARA Canius/Faschas" Mobilien/Maschinen/Geräte	28'000		30'000		29'579.22	
3151.03 Unterhalt Fahrzeug	5'000		5'000		4'016.38	
3170.00 Spesenentschädigung	2'800		2'800		1'489.25	
3181.00 Abschreibung Forderungsverluste	0		0		182.70	
3199.00 Verschiedenes, Laborgebühren	5'000		5'000		3'981.94	
3199.08 Vorsteuerkürzung MWST	0		0		363.25	
3300.00 Ordentliche Abschreibungen	156'000		128'100		150'258.65	
3510.00 Einlage in Spezialfinanzierung	21'400		0		0.00	
3900.00 Material-u. Warenbezüge	1'500		1'500		1'591.02	
3910.00 Anteil Personaleinsatz	5'000		5'000		516.50	
3910.05 EDV-Support (intern)	4'400		4'400		2'450.00	
3920.00 Anteil Maschineneinsatz	2'000		4'000		0.00	
3940.00 Interne Zinsverrechnung	7'300		10'300		9'829.30	
4240.00 Abwassergebühren		1'300'000		1'300'000		1'241'056.80
4260.01 Kanallerhalt Privatleitungen		250'000		250'000		65'338.35
4260.02 Installationen/Revisionen		1'000		1'000		956.80
4260.03 Klärschlammannahme		10'000		10'000		5'610.10
4260.04 Energievergütung BHKW		35'000		33'000		29'566.90
4260.05 Verschiedene Rückerstattungen		0		0		2'139.95
4310.00 Eigenleist. für Investitionen		50'000		40'000		0.00
4510.00 Entnahme Spezialfinanzierung		0		43'600		406'154.73
4910.00 Einsatz Betriebspersonal		99'000		99'000		798.00
4990.00 Pumpleistung EWZ		51'000		51'000		35'906.25
73 Abfallwirtschaft	1'205'300	1'205'300	1'225'300	1'225'300	1'204'330.99	1'204'330.99
730 Abfallwirtschaft	1'205'300	1'205'300	1'225'300	1'225'300	1'204'330.99	1'204'330.99
7301 Abfallwirtschaft	1'205'300	1'205'300	1'225'300	1'225'300	1'204'330.99	1'204'330.99
3000.00 Kommission für Abfallbeseitigung	500		1'000		70.00	
3111.00 Einricht.Kehrichtsammelstellen Hütten und Container	40'000		100'000		90'167.15	

Erfolgsrechnung

Gemeinde Vaz/Obervaz
Buchungsperiode 2021

Einwohnergemeinde	Budget 2021		Budget 2020		Rechnung 2019	
	Aufwand	Ertrag	Aufwand	Ertrag	Aufwand	Ertrag
3130.01 Abfuhr/Verbrennung/Verwertung	500'000		510'000		502'779.70	
3130.02 Spezialabfallbeseitigung	460'000		470'000		422'876.92	
3130.03 Aufwand für Gebührenmarken	11'000		13'000		9'246.64	
3130.12 Frankaturen	400		500		356.25	
3140.00 Unterhalt	15'000		21'000		14'084.60	
3181.00 Abschreibung	0		0		696.86	
Forderungsverluste						
3199.00 Verschiedenes	2'500		1'500		2'097.63	
3300.00 Ordentliche Abschreibungen	16'500		16'500		16'495.10	
3510.00 Einlage Spezialfinanzierung	82'600		14'500		67'847.84	
3612.00 Beitrag Reg. Sammelstelle	6'800		6'500		6'812.30	
3910.00 Anteil Personaleinsatz	67'000		67'800		67'800.00	
3920.00 Maschineneinsatz	3'000		3'000		3'000.00	
4240.00 Abfallbeseitigungsgebühren		1'080'000		1'100'000		1'072'287.79
4260.00 Verschiedene Rückerstattungen		125'000		125'000		131'541.55
4270.00 Strafmassnahmen		200		200		400.00
4940.00 Interne Zinsverrechnung		100		100		101.65
74 Verbauungen	130'600		215'600		46'755.80	
741 Gewässerverbauungen	130'600		215'600		46'755.80	
7410 Stauanlagen Heidsee	110'100		200'100		30'490.28	
3132.00 Honorare	30'000		160'000		9'323.55	
3134.01 Sachversicherungen	100		100		40.53	
3143.00 Unterhalt Heidseeanlagen	70'000		30'000		13'672.20	
<small>Exl. Vorbereitung Ausführungsphase Erdbensicherheit Heidsee</small>						
3910.00 Anteil Personaleinsatz	10'000		10'000		7'454.00	
7411 Sanaspans- und Heidbach	15'000		10'000		10'976.37	
3143.00 Unterhalt	15'000		10'000		10'976.37	

Erfolgsrechnung

Gemeinde Vaz/Obervaz
Buchungsperiode 2021

Einwohnergemeinde	Budget 2021		Budget 2020		Rechnung 2019	
	Aufwand	Ertrag	Aufwand	Ertrag	Aufwand	Ertrag
7412 Kriechzone Sorten	5'500		5'500		5'289.15	
3143.00 Unterhalt	5'500		5'500		5'289.15	
77 Übriger Umweltschutz	564'200	370'500	345'000	101'500	411'058.61	267'685.45
771 Friedhof und Bestattung	107'900	29'500	110'800	35'000	230'378.40	194'170.45
7710 Friedhof und Bestattung	107'900	29'500	110'800	35'000	230'378.40	194'170.45
3000.00 Friedhofkommissionen	1'000		1'000		420.00	
3010.00 Entsch. Friedhofgärtner	22'000		22'000		20'687.10	
3050.00 AHV/IV/EO/ALV/FAK	1'800		1'800		1'610.40	
3053.00 Unfallversicherung	300		300		205.20	
3055.00 Krankenversicherung	400		400		322.75	
3101.00 Bepflanzungen und übrige Verbrauchsmaterialien	1'500		2'000		989.50	
3120.01 Energie	6'500		6'500		6'051.30	
3120.03 Wasser- u. Abwassergebühren	400		1'200		331.70	
3120.04 Abfallbeseitigung	500		500		500.00	
3130.00 Bestattungswesen/Grabaushub	2'500		3'000		2'505.40	
3134.01 Sachversicherungen	500		500		448.80	
3143.00 Baulicher Unterhalt	50'000		56'000		184'936.75	
<p><small>Erz. Zusätzlich zum ordentlichen Unterhalt sollen die Umfassungsmauern Friedhof Lenzerheide saniert werden: Fr. 20'000.-</small></p>						
3151.00 Unterh.Masch/Werkzeuge/Geräte	300		500		0.00	
3170.00 Spesenentschädigung	200		500		90.00	
3199.00 Verschiedenes	100		100		0.00	
3300.00 Ordentliche Abschreibungen	8'500		3'500		0.00	
3910.00 Anteil Personaleinsatz	10'500		10'100		10'379.50	
3920.00 Maschineneinsatz	900		900		900.00	
4240.00 Dienstleist.-u. Benutzungsgeb.		4'500		5'000		700.00
4501.00 Entnahme aus Fonds		25'000		30'000		193'470.45

Erfolgsrechnung

Gemeinde Vaz/Obervaz Buchungsperiode 2021

Einwohnergemeinde	Budget 2021		Budget 2020		Rechnung 2019	
	Aufwand	Ertrag	Aufwand	Ertrag	Aufwand	Ertrag
779 Umweltschutz, übriges	456'300	341'000	234'200	66'500	180'680.21	73'515.00
7790 Umweltschutz, übriges	456'300	341'000	234'200	66'500	180'680.21	73'515.00
3010.00 Wartung Toilettenanlagen	20'000		12'000		10'587.65	
3050.00 AHV/IV/EO/ALV/FAK	1'600		800		841.25	
3053.00 Unfallversicherung	200		100		30.50	
3055.00 Krankenversicherung	300		100		165.20	
3101.01 Anschaffung GA	57'000		57'000		56'465.26	
3130.00 Energiestadt	30'000		36'000		41'689.65	
3131.00 Studie Verkehrskonzept	30'000		60'000		43'589.00	
3144.00 Unterh.öffentl. Toilettenanl.	20'000		37'000		2'377.00	
3199.01 Umweltschutzmassn. Allgemein	22'000		25'000		20'200.00	
3199.02 Verschiedenes	500		1'500		0.00	
3300.00 Ordentliche Abschreibungen	1'000		1'000		1'034.70	
3635.00 Förderbeiträge aus Stromsparfonds	270'000		0		0.00	
3910.00 Personaleinsatz	3'700		3'700		3'700.00	
4250.00 Rückerstattungen GA		57'000		57'000		58'632.00
4260.00 Verschiedene Rückerstattungen		14'000		9'500		14'883.00
4511.00 Entnahme aus Stromsparfonds		270'000		0		0.00
79 Raumordnung	301'000	10'000	301'000	19'000	171'277.35	9'000.00
790 Raumordnung	301'000	10'000	301'000	19'000	171'277.35	9'000.00
7900 Raumordnung (allgemein)	301'000	10'000	301'000	19'000	171'277.35	9'000.00
3130.01 Ortsplanung	240'000		240'000		143'396.60	
3130.02 Quartierplan-Verfahren	20'000		20'000		16'880.75	
3130.03 Umsetzung Wildschutzkonzept	30'000		30'000		0.00	
3910.00 Technische Aufsichten	11'000		11'000		11'000.00	
4260.00 Rückerstattung Quartierplan		10'000		10'000		0.00
4631.00 Kantonsbeiträge		0		9'000		9'000.00

Erfolgsrechnung

Gemeinde Vaz/Obervaz Buchungsperiode 2021

Einwohnergemeinde	Budget 2021		Budget 2020		Rechnung 2019	
	Aufwand	Ertrag	Aufwand	Ertrag	Aufwand	Ertrag
8 VOLKSWIRTSCHAFT	20'825'200	17'624'700	20'134'000	17'336'800	20'640'005.07	17'758'699.65
81 Landwirtschaft	209'400	87'300	215'900	84'000	309'096.81	45'249.55
811 Landwirtschaft	209'400	87'300	215'900	84'000	309'096.81	45'249.55
8110 Landwirtschaft	209'400	87'300	215'900	84'000	309'096.81	45'249.55
3050.00 AHV/IV/EO/ALV/FAK	1'500		300		1'617.40	
3101.00 Werkzeuge u. Werkzeugschirr	5'000		5'000		5'726.00	
3111.00 Ansch.Mobil./Maschinen/Geräte	10'000		10'000		12'600.00	
3120.01 Energie	1'000		1'200		1'291.70	
3120.03 Wasser- u. Abwassergebühren	700		700		0.00	
3134.01 Sachversicherungen	1'000		1'500		1'239.68	
3134.02 Fahrzeugversicherungen	200		200		105.80	
3137.00 Strassenverkehrsamt	200		200		0.00	
3140.01 Unterh.+Verbesserung Heimweid.	12'000		12'000		16'657.25	
3140.02 Unterh.+Verbesserung Alpweiden	58'000		60'000		66'748.30	
3140.03 Unterhalt und Verbesserung Alpweiden durch Arbeitslager	5'000		5'000		4'668.91	
3143.01 Unterhalt Milchleitungen	1'000		2'000		1'817.45	
3143.02 Unterhalt und Entwässerungen	8'000		10'000		0.00	
3144.00 Gebäudeunterhalt	50'000		65'000		151'706.42	
Erl. Nasszellen erneuern Alp God: Fr. 20'000.- div. Unterhaltsarbeiten.						
3151.00 Unterh.Mob./Maschinen/Geräte	8'000		8'000		8'106.00	
3170.00 Spesenentschädigung	100		100		98.00	
3199.01 Schädlingsbek. Mäuse/Maulwurf	1'000		1'200		1'280.00	
3199.02 Verschiedenes	2'000		2'000		1'954.55	
3300.00 Ordentliche Abschreibungen	24'700		16'500		7'433.10	
3910.00 Anteil Personaleinsatz	20'000		15'000		26'046.25	
4260.01 Verschiedene Rückerstattungen		1'000		1'000		2'249.55
4470.00 Pachtzins		43'000		43'000		43'000.00
4470.01 Mietzinsen Alpthütten		3'300		0		0.00
4510.01 Entnahme aus Bodenerlöskonto		40'000		40'000		0.00

Erfolgsrechnung

Gemeinde Vaz/Obervaz Buchungsperiode 2021

Einwohnergemeinde	Budget 2021		Budget 2020		Rechnung 2019	
	Aufwand	Ertrag	Aufwand	Ertrag	Aufwand	Ertrag
82 Forstwirtschaft	372'800	200'500	394'400	220'500	506'952.90	263'136.80
820 Forstwirtschaft	372'800	200'500	394'400	220'500	506'952.90	263'136.80
8200 Forstwirtschaft	372'800	200'500	394'400	220'500	506'952.90	263'136.80
3010.00 Gehälter Forstpersonal	126'000		126'000		124'958.10	
3050.00 AHV/IV/EO/ALV/FAK	10'000		9'800		8'389.80	
3052.00 Personalversicherung	10'000		10'000		10'018.20	
3053.00 Unfallversicherung	1'200		1'200		1'135.20	
3055.00 Krankenversicherung	1'900		1'900		1'783.40	
3090.00 Fortbildungskurse	1'000		1'500		1'012.40	
3099.02 Gesundheitsförderung Personal	300		300		0.00	
3100.00 Büromaterial u. Drucksachen RFA	1'200		1'500		1'239.80	
3101.01 Verbr'Mat./Werkzeuge/ Geräte RFA	2'500		3'000		2'996.05	
3101.02 Verbr'Mat./Werkzeuge Geräte	0		1'000		1'706.90	
3101.03 Privatholz/Holzankauf	1'500		1'500		2'560.00	
3111.01 Ansch./Fahrzeuge/Masch./Geräte RFA	28'000		2'000		1'627.90	
3111.02 Ansch. Fahrzeuge/Masch./Geräte	0		1'000		3'447.50	
3112.01 Dienst- u. Schutzkleider RFA	800		800		1'253.90	
3120.01 Energie	2'500		2'500		3'657.10	
3120.03 Wasser- u. Abwassergebühren	400		500		348.75	
3120.04 Abfallbeseitigung	0		2'000		0.00	
3130.01 Holzernte	55'000		55'000		105'313.99	
3134.01 Sachversicherungen	300		300		329.68	
3134.02 Fahrzeugversicherungen	1'000		1'200		993.30	
3137.00 Strassenverkehrsamt	500		800		456.30	
3141.00 Strassen u. Wegunterhalt	10'000		10'000		25'576.00	
3144.00 Hütten u. Magazine	1'000		3'000		645.85	
3151.01 Unterh.Fahrzeuge/Masch./ Geräte RFA	2'500		2'000		2'856.80	
3151.02 Unterh.Fahrzeuge/Masch./Geräte	2'000		3'000		2'105.55	

Erfolgsrechnung

Gemeinde Vaz/Obervaz Buchungsperiode 2021

Einwohnergemeinde	Budget 2021		Budget 2020		Rechnung 2019	
	Aufwand	Ertrag	Aufwand	Ertrag	Aufwand	Ertrag
3170.00 Spesenentschädigung RFA	600		500		600.00	
3199.01 Waldpflege	30'000		55'000		71'869.36	
3199.02 Waldschaden-Sanierung	50'000		55'000		62'658.82	
3199.04 Verschiedenes/Nebenbetrieb	25'000		30'000		48'526.24	
3199.09 MwSt. Interne Verrechnung	0		100		0.00	
3300.00 Ordentliche Abschreibungen	1'100		0		1'069.80	
3501.00 Einlage in Forstfonds	0		5'000		6'800.00	
3634.00 Beitrag Selva/SHF/FSC-Label	3'500		3'500		3'415.00	
3900.00 Material- u. Warenbezüge	500		1'000		1'332.21	
3910.00 Anteil Personaleinsatz	1'000		1'000		4'769.00	
3910.05 EDV-Support (intern)	1'500		1'500		1'500.00	
4250.01 Verkauf Nutzholz		20'000		20'000		31'027.25
4250.02 Verkauf Brennholz		12'500		12'500		31'412.50
4250.03 Diverse Verkäufe/Nebenbetrieb		500		500		9'490.00
4260.01 Arbeiten für Dritte		10'000		10'000		19'000.00
4260.02 Diverse Rückerstattungen		10'000		10'000		9'395.00
4260.13 Krankentaggelder		0		0		7'984.50
4310.00 Eigenleistungen für Investitionen		5'000		5'000		6'800.00
4501.00 Entnahme aus Forstfonds		20'000		20'000		0.00
4630.00 Zollrückerstattung		2'000		2'000		2'751.45
4631.01 Kantonsbeitr. f. Förstergehalt		14'000		14'000		14'493.45
4631.02 Kantonsbeitrag an Waldpflege		55'000		85'000		82'729.00
4632.01 Beitr. Gemeinden an Förstergehalt		48'000		48'000		44'243.65
4632.02 Beitr. Gemeinden an Aufwände		3'000		3'000		3'310.00
4920.00 Vermietung Forstmagazin		500		500		500.00
84 Tourismus	8'039'900	5'133'800	7'426'900	4'935'500	7'514'629.15	5'140'987.09
840 Tourismus (allgemein)	4'109'900	1'203'800	3'576'900	1'085'500	3'551'108.75	1'177'466.69
8400 Tourismus (allgemein)	3'368'800	884'000	2'752'400	765'000	2'882'075.69	838'363.29
3010.00 Gehälter	50'000		53'000		48'079.85	
3050.00 AHV/IV/EO/ALV/FAK	3'800		4'000		3'716.45	

Erfolgsrechnung

Gemeinde Vaz/Obervaz
Buchungsperiode 2021

Einwohnergemeinde	Budget 2021		Budget 2020		Rechnung 2019	
	Aufwand	Ertrag	Aufwand	Ertrag	Aufwand	Ertrag
3052.00 Personalversicherung	2'400		2'000		2'486.75	
3053.00 Unfallversicherung	500		500		464.25	
3055.00 Krankenversicherung	700		800		729.55	
3101.00 Verbrauchsmaterial	20'000		20'000		23'540.99	
3111.00 Anschaffung Mobilien/Geräte	0		0		15'883.35	
3120.01 Energie	11'000		11'000		10'933.34	
3130.11 Telefongebühren	500		0		496.75	
3141.00 Unterh.Tour.-Anlagen+Blumen	185'000		165'000		187'012.25	
Erl. Verbesserung Infrastruktur Strom für Zauberwald						
3143.01 Unterhalt Langlauf- unterführungen und Loipen	70'000		70'000		95'144.50	
3143.02 Unterhalt Bike-Strecken	190'000		160'000		174'865.45	
Erl. Der hälftige Aufwand für den Unterhalt Bikepark stellt die LBB jeweils im ersten Quartal des Folgejahres der Gemeinde in Rechnung. Aufgrund der neuen Vereinbarung Aufgabenteilung LBB AG - Politische Gemeinde, welche auf den 1. Nov. 2020 in Kraft gesetzt wird, wird diese Budgetposition ab dem 2022 entfallen.						
3143.03 Strecke für Bikeweltcup	40'000		0		0.00	
Erl. Für das UCI-Mountainbikerennen muss jeweils die CC-Strecke hergerichtet werden. Nicht mehr im Budget enthalten sind Aufwendungen an die Downhillstrecke, da diese als Bestandteil des Bikeparks von der LBB AG unterhalten werden.						
3143.11 Aufwand Infrastrukturfonds	420'000		310'000		343'777.39	
3160.00 Lokalmieten	8'400		8'400		8'400.00	
3170.00 Spesenentschädigung	2'000		2'000		2'206.80	
3199.00 Stammgäste-Apero und Verschiedenes	9'000		10'000		9'000.00	
3300.00 Ordentliche Abschreibungen	189'000		68'700		32'390.60	
3635.00 Sportbusbetrieb	750'000		645'000		667'644.70	
Erl. Gemäss Vereinbarung mit Postauto Graubünden, beschlossen durch den Gemeinderat am 1. Sept. 2020.						
3635.01 Taxibetrieb	50'000		50'000		48'465.00	
3636.01 Beitrag an 1.August-Feier	12'000		12'000		21'200.00	
3636.02 Beitrag an FIS WC-Rennen	240'000		0		0.00	
3636.03 Beitrag an Tour de Ski	50'000		0		50'000.00	

Erfolgsrechnung

Gemeinde Vaz/Obervaz
Buchungsperiode 2021

Einwohnergemeinde	Budget 2021		Budget 2020		Rechnung 2019	
	Aufwand	Ertrag	Aufwand	Ertrag	Aufwand	Ertrag
3636.04 Beitrag an Bikeweltcup	220'000		220'000		120'000.00	
3636.06 Beitrag an Markenprozess mit Arosa	0		50'000		50'000.00	
3636.09 Beitrag an IBU Cup und IBU Junioren Cup	50'000		50'000		10'000.00	
3636.10 Beitrag Motor Classics	15'000		15'000		11'302.11	
3636.11 Beitrag an LMS Business Development	0		0		205'000.00	
3636.12 Beitrag für Live is Life	12'500		25'000		0.00	
3636.13 Beitrag für Erarbeitung Event-Strategie	0		20'000		0.00	
3636.14 Beitrag an Viva la Strada	7'000		0		0.00	
3900.00 Material- u. Warenbezüge	40'000		50'000		40'419.61	
3910.00 Anteil Personaleinsatz	510'000		520'000		488'016.00	
3920.00 Maschinen- u. Fahrzeugeinsatz	210'000		210'000		210'900.00	
4250.00 Werbeeinnahmen		14'000		15'000		13'950.10
4260.00 Verschiedene Rückerstattungen	0	50'000	0	50'000	0.00	54'961.70
4260.02 Beiträge Dritter an Unterhalt Touristische Infrastruktur		65'000		55'000		92'300.75
4511.01 Entnahme aus Infrastrukturfonds		420'000		310'000		343'777.39
4612.00 Beitrag Loipenregion an Gehälter		35'000		35'000		33'373.35
4990.00 Beitrag an Gemeindewerkgruppe		300'000		300'000		300'000.00
8405 Touristische Anlagen Heidsee	741'100	319'800	824'500	320'500	669'033.06	339'103.40
3010.00 Gehälter	170'000		160'000		178'338.95	
3050.00 AHV/IV/EO/ALV/FAK	13'800		12'700		13'171.80	
3052.00 Personalversicherung	4'800		4'800		4'751.25	
3053.00 Unfallversicherung	1'700		1'600		1'754.00	
3055.00 Krankenversicherung	2'600		2'500		2'755.90	
3090.00 Fortbildungskurse	1'000		1'000		0.00	
3099.02 Gesundheitsförderung Personal	600		500		600.00	
3101.01 Wareneinkauf Fische	31'000		31'000		31'158.08	
3101.02 Wareneinkauf Bootsteg	30'000		25'000		30'920.05	
3111.00 Geräteanschaffung	0		0		22'978.15	

Erfolgsrechnung

Gemeinde Vaz/Obervaz
Buchungsperiode 2021

Einwohnergemeinde	Budget 2021		Budget 2020		Rechnung 2019	
	Aufwand	Ertrag	Aufwand	Ertrag	Aufwand	Ertrag
3120.01 Energie	30'000		31'000		26'980.40	
3120.03 Wasser- u. Abwassergebühren	2'900		3'000		2'882.45	
3120.05 Abfallbeseitigung	3'500		3'500		3'500.00	
3130.01 Entschädigung f. Düngeverzicht	2'400		2'400		2'380.20	
3131.00 Planungskredit Seeanlagen	130'000		130'000		0.00	
Erl. Das Projekt Lido soll im 2022 zusammen mit der Heidseedammsanierung umgesetzt werden.						
3134.01 Sachversicherungen	2'800		3'500		2'688.07	
3140.01 Unterhalt Seeanlagen	65'000		65'000		101'463.10	
3143.00 Unterhalt Lidoanlage	40'000		40'000		23'794.00	
3144.00 Unterhalt Gebäude	50'000		155'000		86'987.95	
3151.00 Unterhalt Geräte	55'000		48'000		28'689.90	
Erl. Im Sommer 2020 wurden die Geräte im Wassersportcenter sehr stark genutzt. Die Unterhaltskosten für die Geräte werden daher leicht höher ausfallen. Zudem sollen weitere vier Pedalos restauriert werden.						
3170.00 Spesenentschädigung	500		500		1'454.50	
3199.00 Verschiedenes	6'000		6'000		5'689.31	
3910.00 Personaleinsatz	89'000		89'000		87'595.00	
3910.05 EDV-Support (intern)	1'500		1'500		1'500.00	
3920.00 Maschineneinsatz	7'000		7'000		7'000.00	
4210.00 Patente (Fischen)		60'000		58'000		62'170.00
4231.00 Kursgelder		45'000		45'000		46'495.00
4240.00 Benützungsgebühren		500		200		972.00
4250.00 Warenverkauf Bootsteg		55'000	0	55'000	0.00	64'038.15
4250.01 Warenvermietung		100'000		104'000		99'757.30
4260.00 Verschiedene Rückerstattungen		4'000		3'000		9'141.45
4260.11 Lohnausgleich nach EO		0		0		329.30
4270.00 Fischereibussen		300		300		0.00
4470.00 Pachtzins Kioske		55'000		55'000		56'200.20

Erfolgsrechnung

Gemeinde Vaz/Obervaz Buchungsperiode 2021

Einwohnergemeinde	Budget 2021		Budget 2020		Rechnung 2019	
	Aufwand	Ertrag	Aufwand	Ertrag	Aufwand	Ertrag
841 Gäste- und Tourismusförderungsabgabe	3'930'000	3'930'000	3'850'000	3'850'000	3'963'520.40	3'963'520.40
8410 Gäste- und Tourismusförderungsabgabe	3'930'000	3'930'000	3'850'000	3'850'000	3'963'520.40	3'963'520.40
3510.00 Einlage in Spezialfinanzierung	230'000		155'000		262'430.15	
3511.00 Einlage Infrastrukturfonds	325'000		320'000		326'090.25	
3635.00 Leistungsauftrag an LMS	3'000'000		3'000'000		3'000'000.00	
3910.00 Beitrag für Inkassohandlungen	45'000		45'000		45'000.00	
3990.01 Beitrag Gemeindegewerkguppe	300'000		300'000		300'000.00	
3990.03 Beitrag an Kultur	30'000		30'000		30'000.00	
4035.01 Gästeabgabe		3'250'000		3'200'000		3'260'902.32
4035.02 Tourismusförderungsabgabe		680'000		650'000		702'618.08
87 Energie	12'203'100	12'203'100	12'096'800	12'096'800	12'309'326.21	12'309'326.21
871 Elektrizität	10'868'100	10'868'100	10'736'800	10'736'800	10'919'936.81	10'919'936.81
8711 Energieversorgung	4'903'100	478'100	4'826'800	456'800	4'867'461.06	446'551.71
3010.01 Gehälter Betriebspersonal	806'500		804'000		709'979.30	
3010.02 Piktettdienst	10'800		10'400		10'800.00	
3050.00 AHV/IV/EO/ALV/FAK	64'800		63'400		57'585.75	
3052.00 Personalversicherung	33'300		33'000		29'015.55	
3053.00 Unfallversicherung	4'200		4'400		3'426.40	
3055.00 Krankenversicherung	12'500		12'500		11'004.70	
3090.00 Fortbildungskurse	28'000		28'000		18'487.80	
3091.00 Personalwerbung	5'000		5'000		14'713.86	
3099.02 Gesundheitsförderung Personal	3'000		3'000		2'228.40	
3100.00 Büromaterial u. Drucksachen	25'000		32'000		9'866.60	
3101.01 Werkzeuge u. Geräte	15'000		15'000		12'061.52	
3101.02 Verbrauchsmaterial, Treibstoffe Schmiermittel, Pneus, Rein-stoff	7'000		7'000		1'952.30	

Erfolgsrechnung

Einwohnergemeinde	Budget 2021		Budget 2020		Rechnung 2019	
	Aufwand	Ertrag	Aufwand	Ertrag	Aufwand	Ertrag
3101.03 Installationsmaterial und Apparate für d.Wiederverkauf	30'000		30'000		12'051.50	
3102.00 Marketing und Vertrieb	100'000		100'000		99'897.10	
3111.01 Ansch.Mob./Maschinen/Geräte	30'000		30'000		12'640.11	
3111.02 Anschaffung Messapparate	20'000		130'000		27'921.65	
3111.03 Anschaffung Fahrzeuge	50'000		0		70'153.50	
Erl. Ersatz des Einsatzfahrzeugs aufgrund Alters und Kosten.						
3112.00 Dienst- u. Schutzkleider	14'000		16'000		8'305.62	
3120.01 Energie	17'000		17'000		15'624.80	
3120.03 Wasser- und Abwassergebühren	1'500		1'500		878.05	
3120.04 Abfallbeseitigung	3'000		3'000		2'888.60	
3120.05 Energie Unterwerke	22'000		22'000		19'128.65	
3120.06 Wasser und Abwassergebühren Unterwerke	2'000		2'000		1'566.90	
3130.01 Bankgebühren	4'000		4'000		2'818.60	
3130.04 Verbandsbeiträge	22'000		20'000		17'828.45	
3130.05 Netzanalyse Betreiben/Pflegen	7'500		7'500		700.00	
3130.06 Erstellen Schutzkoordination	40'000		40'000		8'859.23	
3130.07 Unterhalt Technisches Netz	30'000		60'000		57'460.66	
3130.08 Transporte	10'000		11'000		3'778.20	
3130.09 EDM Systemdienstleistungen	17'000		15'000		6'136.15	
3130.10 Landesinformationssystem	90'000		110'000		98'500.15	
Erl. Umsetzung Pro Office weitere Module						
3130.11 Telefongeb., Funkbewilligung	8'000		8'000		7'854.55	
3130.12 Frankaturen	20'000		20'000		22'439.65	
3132.00 Honorar, Beratung Ing.	25'000		25'000		23'360.30	
3132.01 Installationskontrolle	20'000		30'000		11'769.00	
3134.01 Sachversicherungen	2'000		2'800		1'561.55	
3134.02 Fahrzeugversicherungen	6'200		6'600		5'179.95	
3137.00 Strassenverkehrsamt	2'400		2'400		2'349.85	
3143.00 Unterhalt Leitungsnetz	180'000		190'000		108'320.72	
3144.01 Gebäudeunterhalt Werkhalle	25'000		15'000		1'404.50	
3144.02 Unterhalt Trafostationen	150'000		130'000		91'236.06	
Erl. Ausbau der Fernwirktechnik, (Fernwirkkopf und USV und Verkabelung)						
3144.03 Unterhalt Unterwerk Drieschen	40'000		50'000		99'293.22	
3144.04 Unterhalt Unterwerk Mulloin	60'000		100'000		45'283.35	

Erfolgsrechnung

Einwohnergemeinde	Budget 2021		Budget 2020		Rechnung 2019	
	Aufwand	Ertrag	Aufwand	Ertrag	Aufwand	Ertrag
3149.01 Unterhalt Rundsteuerung	6'000		6'000		3'774.10	
3149.02 Unterhalt Leitsystem	45'000		20'000		24'085.00	
Erl. Umbauten wegen OSTRAL, vom Bund verordneter Manueller Lastabwurf						
3151.01 Unterh. Mob./Maschinen/Geräte	15'000		15'000		14'862.04	
3151.02 Unterhalt Messapparate	10'000		10'000		9'559.40	
3151.03 Unterhalt Fahrzeuge	10'000		12'000		9'292.95	
3151.04 Wartungsverträge Zähler	50'000		50'000		46'983.39	
3153.00 EDV-Anlage, Wartung	20'000		20'000		11'938.70	
3170.00 Spesenentschädigung	13'000		13'000		9'388.05	
3199.00 Allgemeine Betriebsunkosten	5'000		5'000		2'968.81	
3199.08 Vorsteuerkürzung MwSt.	10'000		10'000		10'376.90	
3300.00 Ordentliche Abschreibungen	1'159'500		1'118'200		1'156'520.70	
3510.00 Einlage in Spezialfinanzierung	1'474'100		1'282'900		1'768'774.75	
3900.00 Material und Warenbezüge	5'000		8'000		4'973.82	
3910.00 Anteil Personaleinsatz	15'000		21'000		118.00	
3940.00 Interne Zinsverrechnung	1'800		19'200		25'531.65	
4250.00 Material- und Warenverkäufe		25'000		25'000		52.00
4260.00 Verschiedene Rückerstattungen		10'000		0		58'416.75
4260.02 Verschiedene Montagearbeiten		130'000		120'000		116'718.00
4260.11 Lohnausgleich nach EO		0		0		2'744.85
4310.00 Eigenl. für Investitionen		150'000		150'000		128'494.50
4900.00 Material- und Warenabgabe		45'000		55'000		40'624.86
4910.00 Anteil Personaleinsatz		85'000		75'000		69'200.75
4910.05 EDV-Support (intern)		33'100		31'800		30'300.00
8712 Stromhandel	5'965'000	10'390'000	5'910'000	10'280'000	6'052'475.75	10'473'385.10
3101.00 Energiebezug	5'305'000	0	5'245'000	0	5'383'469.12	0.00
3181.00 Abschreibung	10'000		15'000		10'411.85	
Forderungsverluste						
3511.00 Einlage in Stromsparfonds	270'000		270'000		274'405.40	
3990.00 Öffentliche Abgabe an Gemeinde	380'000		380'000		384'189.38	
4250.00 Energieabgabe	0	9'740'000	0	9'630'000	0.00	9'814'790.32
4250.06 Stromsparfonds		270'000		270'000		274'405.40
4250.08 Öffentliche Abgaben (Gemeinde)		380'000		380'000		384'189.38

Erfolgsrechnung

Gemeinde Vaz/Obervaz Buchungsperiode 2021

Einwohnergemeinde	Budget 2021		Budget 2020		Rechnung 2019	
	Aufwand	Ertrag	Aufwand	Ertrag	Aufwand	Ertrag
873 Nichtelektrische Energie	1'335'000	1'335'000	1'360'000	1'360'000	1'389'389.40	1'389'389.40
8731 Wärmeverbund Lenzerheide	1'335'000	1'335'000	1'360'000	1'360'000	1'389'389.40	1'389'389.40
3010.00 Gehälter	37'200		37'000		30'779.95	
3050.00 AHV/IV/EO/ALV/FAK	2'900		2'900		2'471.05	
3052.00 Personalversicherung	2'500		2'500		1'439.70	
3053.00 Unfallversicherung	400		400		51.20	
3055.00 Krankenversicherung	600		600		485.10	
3101.00 Brennstoffeinkauf	620'000		620'000		575'975.32	
3120.01 Energie	55'000		55'000		51'521.80	
3120.03 Wasser- u. Abwassergebühren	800		1'500		705.70	
3134.01 Sachversicherungen	5'500		5'500		5'485.48	
3144.00 Unterhalt	150'000		150'000		173'233.90	
3199.00 Verschiedenes, Beiträge	0		0		419.32	
3300.00 Ordentliche Abschreibungen	281'100		281'100		281'089.10	
3510.00 Einlage Spezialfinanzierung	90'200		90'100		166'556.58	
3900.00 Material- u. Warenbezüge	1'000		1'000		0.00	
3910.00 Anteil Personaleinsatz	40'000		40'000		40'391.25	
3910.05 EDV-Support (intern)	800		500		500.00	
3920.00 Anteil Maschineneinsatz	5'000		5'000		0.00	
3940.00 Interne Zinsverrechnung	4'500		29'400		19'916.75	
3990.00 Abgabe an Gemeinde	37'500		37'500		38'367.20	
4240.00 Wärmeenergiebezugsgebühren		1'250'000		1'250'000		1'278'906.40
4260.00 Beiträge		85'000		110'000		104'939.00
4310.00 Eigenleist. für Investitionen		0		0		5'544.00

Erfolgsrechnung

Gemeinde Vaz/Obervaz Buchungsperiode 2021

Einwohnergemeinde	Budget 2021		Budget 2020		Rechnung 2019	
	Aufwand	Ertrag	Aufwand	Ertrag	Aufwand	Ertrag
9 FINANZEN UND STEUERN	1'633'700	20'414'100	1'786'200	20'508'100	2'528'280.31	19'794'710.98
91 Steuern	40'000	18'675'000	40'000	18'751'000	27'523.25	17'708'461.30
910 Gemeindesteuern	40'000	18'675'000	40'000	18'751'000	27'523.25	17'708'461.30
9100 Allgemeine Gemeindesteuern	40'000	11'305'000	40'000	11'281'000	27'523.25	10'867'709.40
3181.00 Abschreibung Forderungsverlust	40'000		40'000		27'523.25	
4000.00 Einkommenssteuer		6'200'000		6'200'000		5'974'589.00
4001.00 Vermögenssteuer		2'700'000		2'700'000		2'633'647.00
4002.00 Quellensteuern		800'000		780'000		974'385.15
4009.00 Strafsuern		1'000		1'000		0.00
4010.00 Steuern juristischer Personen		1'600'000		1'600'000		1'277'416.15
4309.00 Rückkauf Verlustscheine		4'000		0		7'672.10
9101 Sondersteuern		7'370'000		7'470'000		6'840'751.90
4021.00 Liegenschaftssteuern		1'400'000		1'400'000		1'432'763.00
4022.00 Grundstückgewinnsteuern		3'200'000		3'200'000		2'811'165.95
4023.00 Handänderungssteuern		2'600'000		2'700'000		2'339'192.95
4024.00 Erbschafts- + Schenkungssteuer		160'000		160'000		247'075.00
4033.00 Hundesteuern		10'000		10'000		10'555.00
93 Finanz- und Lastenausgleich	890'000		1'020'000		1'048'111.50	
930 Finanz- und Lastenausgleich	890'000		1'020'000		1'048'111.50	
9300 Finanz- und Lastenausgleich	890'000		1'020'000		1'048'111.50	
3621.00 Beitrag Finanzausgleichsfonds	890'000		1'020'000		1'048'111.50	

Erfolgsrechnung

Gemeinde Vaz/Obervaz Buchungsperiode 2021

Einwohnergemeinde	Budget 2021		Budget 2020		Rechnung 2019	
	Aufwand	Ertrag	Aufwand	Ertrag	Aufwand	Ertrag
95 Ertragsanteile	6'000	1'270'000	6'000	1'245'000	6'006.30	1'573'192.93
950 Ertragsanteile	6'000	1'270'000	6'000	1'245'000	6'006.30	1'573'192.93
9500 Ertragsanteile	6'000	1'270'000	6'000	1'245'000	6'006.30	1'573'192.93
3630.00 Landschaftsfranken	6'000		6'000		6'006.30	
4120.01 Konzession Heidbachwerk		224'000		224'000		223'972.00
4120.02 Konzession Albulà/Domleschg		463'500		463'500		463'557.00
4120.03 Gratis- und Vorzugsenergie		150'000		125'000		126'193.80
4120.05 Wirtschaftsbewilligungen		9'000		9'000		9'400.00
4120.06 Verschiedene Bewilligungen		6'000		6'000		6'920.00
4811.00 Ausserordentliche Konzessionserträge		0		0		320'593.55
4990.01 Öffentliche Abgabe Energie		380'000		380'000		384'189.38
4990.02 Ertrag aus Wärmeverbund L'heide		37'500		37'500		38'367.20
96 Vermögens- und Schuldenverwaltung	697'700	469'100	720'200	512'100	1'446'639.26	513'056.75
961 Zinsen	290'200	102'100	301'000	145'100	296'997.55	148'690.10
9610 Zinsen	290'200	102'100	301'000	145'100	296'997.55	148'690.10
3406.00 Passivzinsen Anleihen/Darlehen	290'000		300'000		296'900.00	
3499.00 Vergütungszinsen	200		1'000		97.55	
4400.00 Wertschr'Zinsen/Banken-KK		1'000		1'000		1'014.80
4401.00 Debitoren Verzugszinsen		22'000		20'000		24'287.70
4420.00 Dividenden		0		0		12.00
4470.00 Mietzins APH Parc		48'000		48'000		48'000.00
4940.00 Interne Zinsverrechnung		13'800		56'500		53'668.35
4940.05 Darlehenszinsen		17'300		19'600		21'707.25

Erfolgsrechnung

Gemeinde Vaz/Obervaz Buchungsperiode 2021

Einwohnergemeinde	Budget 2021		Budget 2020		Rechnung 2019	
	Aufwand	Ertrag	Aufwand	Ertrag	Aufwand	Ertrag
963	407'500	367'000	419'200	367'000	1'149'641.71	364'366.65
Liegenschaften des Finanzvermögens						
9630	407'500	367'000	419'200	367'000	1'149'641.71	364'366.65
Liegenschaften des Finanzvermögens						
3430.01 Gebäudeunterhalt Gemeindehaus Zorten	10'000		15'000		7'416.60	
3430.02 Gebäudeunterhalt Stall Casa Son Duno	3'000		5'000		4'204.45	
3430.03 Gebäudeunterhalt Pedra Grossa	25'000		20'000		14'904.95	
3430.04 Gebäudeunterhalt Museum <small>Erl. Dachsanierung Stall</small>	20'000		30'000		79'215.50	
3430.05 Gebäudeunterhalt EFH Resgia	10'000		15'000		0.00	
3430.07 Gebäudeunterhalt KITA Valbella	9'000		0		0.00	
3431.00 Unterhalt Umgeb. Casa Son Duno	0		500		0.00	
3439.00 Alarmanlage (Service/Abo)	6'000		4'600		6'093.65	
3439.01 Energie/Heizungs-Energie	6'000		6'000		7'516.10	
3439.03 Wasser u. Abwassergebühren	4'700		6'800		4'714.85	
3439.04 Abfallbeseitigung	300		300		300.00	
3439.05 Sachversicherungen	3'000		3'000		2'780.58	
3439.06 Studie Casa Son Duno	0		0		5'693.55	
3439.08 Verschiedenes	1'000		1'000		1'287.20	
3441.00 Wertberichtigungen Sachanlagen Finanzvermögen	0		0		7'10'000.00	
3510.00 Einlage in Bodenerlöskonto	295'000		295'000		291'471.25	
3910.00 Personaleinsatz	4'500		4'500		4'200.00	
3920.00 Miete Forstmagazin	500		500		500.00	
3930.00 Heizkosten Fernwärme	9'500		12'000		9'343.03	
4430.01 Bodenzinsen Bürgergemeinde		50'000		50'000		46'782.35
4430.02 Baurechtszinsen Bürgergemeinde		185'000		185'000		189'118.50
4430.03 Bodenmiete für Parkplätze		60'000		60'000		55'570.40
4430.04 Bodenzinsen Pol. Gemeinde		4'000		4'000		3'902.00
4430.05 Baurechtszinsen Pol. Gemeinde		15'000		15'000		15'036.55
4430.06 Pachtzinsen		16'800		16'800		16'736.65
4430.07 Mietzinsen		36'200		36'200		37'220.20

Erfolgsrechnung

Gemeinde Vaz/Obervaz Buchungsperiode 2021

Einwohnergemeinde Artengliederung	Budget 2021		Budget 2020		Rechnung 2019	
	Aufwand	Ertrag	Aufwand	Ertrag	Aufwand	Ertrag
Gemeinde Vaz/Obervaz	46'408'300	48'816'800	46'596'400	48'267'300	46'729'773.72	48'358'625.98
	2'408'500		1'670'900		1'628'852.26	
3 AUFWAND	46'408'300		46'596'400		46'729'773.72	
30 Personalaufwand	10'722'300		10'659'300		10'275'780.73	
31 Sach- und übriger Betriebsaufwand	19'195'600		20'377'600		19'391'720.86	
33 Abschreibungen	2'269'900		2'076'100		1'892'968.90	
Verwaltungsvermögen						
34 Finanzaufwand	388'200		408'200		1'141'124.98	
35 Einlagen in Fonds und Spezialfinanzierungen	2'868'700		2'473'800		3'289'052.27	
36 Transferaufwand	8'149'700		7'673'900		8'017'709.96	
38 Ausserordentlicher Aufwand			12'000		4'883.00	
39 Interne Verrechnungen	2'813'900		2'915'500		2'716'533.02	
4 ERTRAG		48'816'800		48'267'300		48'358'625.98
40 Fiskalertrag		22'601'000		22'601'000		21'664'309.60
41 Regalien und Konzessionen		852'500		827'500		830'042.80
42 Entgelte		18'778'600		18'686'200		18'953'535.97
43 Verschiedene Erträge		381'500		281'500		414'020.10
44 Finanzertrag		933'100		954'100		949'934.85
45 Entnahmen aus Fonds und Spezialfinanzierungen		1'136'600		578'600		1'194'862.91
46 Transferertrag		1'319'600		1'422'900		1'298'874.98
48 Ausserordentlicher Ertrag						336'511.75
49 Interne Verrechnungen		2'813'900		2'915'500		2'716'533.02

Investitionsrechnung

Gemeinde Vaz/Obervaz Buchungsperiode 2021

Einwohnergemeinde	Budget 2021		Budget 2020		Rechnung 2019	
	Ausgaben	Einnahmen	Ausgaben	Einnahmen	Ausgaben	Einnahmen
Gemeinde Vaz/Obervaz	13'401'000	2'229'700 11'171'300	14'466'000	1'631'800 12'834'200	9'004'636.44	1'429'241.09 7'575'395.35
0 ALLGEMEINE VERWALTUNG	0	0	0	0	196'680.75	0.00 196'680.75
2 BILDUNG	5'200'000	5'200'000	4'900'000	4'900'000	695'346.74	23'219.05 672'127.69
3 KULTUR, SPORT UND FREIZEIT, KIRCHE	0	0	1'005'000	0	273'732.30	0.00
4 GESUNDHEIT	0	0	0	0	67'161.25	0.00 67'161.25
6 VERKEHR	2'775'000	760'000 2'015'000	640'000	360'000 280'000	1'839'118.20	106'865.00 1'732'253.20
7 UMWELTSCHUTZ UND RAUMORDNUNG	2'710'000	826'100 1'883'900	3'520'000	838'800 2'681'200	2'705'470.47	942'863.44 1'762'607.03
8 VOLKSWIRTSCHAFT	2'716'000	643'600 2'072'400	4'401'000	433'000 3'968'000	3'227'126.73	356'293.60 2'870'833.13

Investitionsrechnung

Gemeinde Vaz/Obervaz
Buchungsperiode 2021

Einwohnergemeinde	Budget 2021		Budget 2020		Rechnung 2019	
	Ausgaben	Einnahmen	Ausgaben	Einnahmen	Ausgaben	Einnahmen
0 ALLGEMEINE VERWALTUNG					196'680.75	
02 Allgemeine Dienste					196'680.75	
021 Gemeindeverwaltung					196'680.75	
0210 Gemeindeverwaltung					196'680.75	
5200.00 Ersatz EDV-Software	0		0		196'680.75	
2 BILDUNG	5'200'000		4'900'000		695'346.74	23'219.05
21 Obligatorische Schule	5'200'000		4'900'000		695'346.74	23'219.05
217 Schulliegenschaften	5'200'000		4'900'000		695'346.74	23'219.05
2170 Schulliegenschaften	5'200'000		4'900'000		695'346.74	23'219.05
5000.00 Pausenplatzgestaltung Lenzerheide/Zorten	0		0		8'862.35	
5040.00 Erweiterung Schulanlage Lai	5'200'000		4'700'000		274'195.35	
5040.02 Umbau Schulhaus Zorten <small>Erst. Etappe 2021 der Schulraumerweiterung.</small>	0		0		236'089.05	
5040.03 Heizungserneuerung Schulhaus Zorten	0		0		176'199.99	
5040.04 Dachsanierung Schulhaus Zorten	0		200'000		0.00	
6350.01 Beiträge Dritter Photovoltaikanlage		0	0	0		23'219.05

Investitionsrechnung

Gemeinde Vaz/Obervaz
Buchungsperiode 2021

Einwohnergemeinde	Budget 2021		Budget 2020		Rechnung 2019	
	Ausgaben	Einnahmen	Ausgaben	Einnahmen	Ausgaben	Einnahmen
3 KULTUR, SPORT UND FREIZEIT, KIRCHE			1'005'000		273'732.30	
34 Sport und Freizeit			1'005'000		273'732.30	
341 Sport			1'005'000		50'391.50	
3410 Lenzerheide Sportzentrum			1'005'000			
5090.00 Technische Sanierung	0		1'005'000		0.00	
3417 Sportplätze					50'391.50	
5030.02 Gesamtkonzept Sportplatz Lenzerheide	0		0		50'391.50	
342 Freizeit					223'340.80	
3425 Freizeit allgemein					223'340.80	
5030.00 Optimierung Freizeitgestaltung	0		0		223'340.80	

Investitionsrechnung

Gemeinde Vaz/Obervaz Buchungsperiode 2021

Einwohnergemeinde	Budget 2021		Budget 2020		Rechnung 2019	
	Ausgaben	Einnahmen	Ausgaben	Einnahmen	Ausgaben	Einnahmen
4 GESUNDHEIT					67'161.25	
41 Spitäler, Kranken- und Pflegeheime					67'161.25	
412 Kranken-, Alters- und Pflegeheime					67'161.25	
4127 Alterswohnungen					67'161.25	
5040.01 Neubau Seniorenzentrum Lenzzerheide	0		0		67'161.25	
6 VERKEHR	2'775'000	760'000	640'000	360'000	1'839'118.20	106'865.00
61 Strassenverkehr	2'555'000	700'000	640'000	360'000	1'839'118.20	106'865.00
615 Gemeindestrassen	2'360'000	700'000	640'000	360'000	1'839'118.20	106'865.00
6150 Gemeindestrassen	2'360'000	700'000	640'000	360'000	1'828'348.20	106'865.00
5010.00 Sanierung Gemeindestrassen	800'000		300'000		1'247'145.10	
Erl. Im Zuge von Leitungsanierungen werden die Voa Aclletta (Fr. 450'000.-) und die Strasse Quadra (Fr. 290'000.-) erneuert.						
5010.30 Sanierung Flurwege Vaz	0		340'000		54'446.75	
5010.35 Neubau Trottoire	0		0		251'198.80	
5010.42 Umbau Bushaltestellen	1'100'000		0		275'557.55	
Erl. Folgende Bushaltestellen sollen im 2021 behindertengerecht umgebaut werden: - Lenzzerheide/Lai, Skischulsammelplatz - Lenzzerheide/Lai, Central - Valbella, Canols - Valbella Seehof - Vaz/Obervaz, Muldain						

Investitionsrechnung

Einwohnergemeinde		Budget 2021		Budget 2020		Rechnung 2019	
		Ausgaben	Einnahmen	Ausgaben	Einnahmen	Ausgaben	Einnahmen
5010.54	Sanierung aufgrund Quellschutzzone Erl. Im Rahmen der Quellschutzmassnahmen muss die Strasse unterhalb des Hotels Tgantieni asphaltiert und das Strassenwasser abgeleitet werden (Fr. 300'000.-). Aus demselben Grund muss auch die Voa Plam Nesa saniert werden (Fr. 160'000.-).	460'000	0	0	0	0.00	
6310.00	Kantonsbeiträge an Flurwege		0		360'000		70'365.00
6310.01	Kantonsbeiträge Erl. Kantonsbeiträge an den Umbau in behindertengerechte Bushaltestellen.		700'000		0		36'500.00
6155	Parkplätze					10'770.00	
5010.03	Neuanlage Parkplatz Canols	0		0		10'770.00	
619	Werkbetrieb	195'000					
6190	Werkbetrieb	195'000					
5060.00	Anschaffung Maschinen Erl. Das Kommunalfahrzeug Holder ist seit 9 Jahren intensiv im Einsatz. Grosse Reparaturen mehrten sich in letzter Zeit stark. Es soll daher ersetzt werden (Fr. 133'000.-). Der 10-jährige VW-Bus wurde für Personentransporte Vaz-Lenzerheide angeschafft. Inzwischen haben sich die Bedürfnisse geändert. Er soll deshalb durch einen Pickup mit Doppelkabine ersetzt werden.	195'000		0		0.00	
64	Nachrichtenübermittlung	220'000			60'000		
640	Nachrichtenübermittlung	220'000			60'000		
6400	Glasfasernetz	220'000			60'000		
5030.00	Glasfasernetz			0		0.00	
6370.00	Beiträge Glasfasernetz		60'000		0		0.00

Investitionsrechnung

Gemeinde Vaz/Obervaz Buchungsperiode 2021

Einwohnergemeinde	Budget 2021		Budget 2020		Rechnung 2019	
	Ausgaben	Einnahmen	Ausgaben	Einnahmen	Ausgaben	Einnahmen
7 UMWELTSCHUTZ UND RAUMORDNUNG	2'710'000	826'100	3'520'000	838'800	2'705'470.47	942'863.44
71 Wasserversorgung	1'000'000	526'100	1'220'000	538'800	1'660'295.50	531'426.95
710 Wasserversorgung	1'000'000	526'100	1'220'000	538'800	1'660'295.50	531'426.95
7101 Wasserversorgung (Gemeindebetrieb)	1'000'000	415'000	1'220'000	430'000	1'660'295.50	424'786.30
5031.01 Totalsanierung best. Reservoirs	130'000		100'000		131'002.65	
5031.03 Neubau Trinkwasserkraftwerk Lieptgas/Fadail	0		0		8'12'625.53	
5031.11 Netzausbau, Ersatzausbau	580'000		580'000		538'387.32	
5031.21 Massnahmen Schutz Quellgebiete	190'000		250'000		178'280.00	
5031.22 Druckleitung Sanaspans	100'000		0		0.00	
5091.01 Messdatenlogger Austausch	0		290'000		0.00	
6310.00 Kantonsbeiträge		15'000		30'000		10'023.00
6370.00 Anschlussgebühren		400'000		400'000		414'763.30
7105 Wasserversorgung für Beschneidung		111'100		108'800		106'640.65
6460.00 Rückzahlung Darlehen Beschneidung Scharmoin				108'800		106'640.65
72 Abwasserbeseitigung	1'510'000	300'000	2'265'000	300'000	845'000.57	411'436.49
720 Abwasserbeseitigung	1'510'000	300'000	2'265'000	300'000	845'000.57	411'436.49
7201 Abwasserbeseitigung (Gemeindebetrieb)	1'510'000	300'000	2'265'000	300'000	845'000.57	411'436.49
5032.01 Kanalnetzausbau/Totalsanierung	800'000		720'000		581'408.47	

Investitionsrechnung

Gemeinde Vaz/Obervaz
Buchungsperiode 2021

Einwohnergemeinde	Budget 2021		Budget 2020		Rechnung 2019	
	Ausgaben	Einnahmen	Ausgaben	Einnahmen	Ausgaben	Einnahmen
5032.02 Umsetzung Quellschutz Erl. Quellschutzmassnahmen Dieschen Sot und Tgantieni	250'000		600'000		0.00	
5032.11 Sanierungsprogramm Öffentliche Gewässer	320'000		350'000		102'202.25	
5032.21 Sanierung ARA Canius Erl. Sanierung der Beschichtung der Fahrbahnen in der ARA Canius Flachdachsanierung beim Treppenturm ARA Canius	80'000		595'000		161'389.85	
5032.23 Leitungsersatz ARA	60'000		0		0.00	
6370.00 Anschlussgebühren		300'000		300'000		403'054.99
6370.01 Verschiedene Beiträge		0		0		8'381.50
73 Abfallwirtschaft	200'000					
730 Abfallwirtschaft	200'000					
7301 Abfallwirtschaft (Gemeindebetrieb)	200'000					
5030.00 Abfallsammelstellen Erl. Abfallsammelstelle beim Spar Valbella neu erstellen. Planung für die Erneuerung weiterer Sammelstellen.	200'000		0		0.00	
74 Verbauungen						
741 Gewässerverbauungen						
7410 Stauanlagen Heidsee						
5030.00 Sanierung Dammhäuschen	0		0		0.00	

Investitionsrechnung

Gemeinde Vaz/Obervaz Buchungsperiode 2021

Einwohnergemeinde	Budget 2021		Budget 2020		Rechnung 2019	
	Ausgaben	Einnahmen	Ausgaben	Einnahmen	Ausgaben	Einnahmen
77 Übriger Umweltschutz			35'000		200'174.40	
771 Friedhof und Bestattung			35'000		200'174.40	
7710 Friedhof und Bestattung			35'000		200'174.40	
5030.01 Grabsanierung Friedhof Lenzerheide	0		35'000		200'174.40	
8 VOLKSWIRTSCHAFT	2'716'000	643'600	4'401'000	433'000	3'227'126.73	356'293.60
81 Landwirtschaft					467'579.91	28'880.00
811 Landwirtschaft					467'579.91	28'880.00
8110 Landwirtschaft					467'579.91	28'880.00
5040.00 Umbau Alphütte Scharmoin	0		0		467'579.91	
6310.00 Kantonsbeiträge		0		0		28'880.00
82 Forstwirtschaft	281'000	168'600	130'000	78'000	46'191.60	
820 Forstwirtschaft	281'000	168'600	130'000	78'000	46'191.60	
8200 Forstwirtschaft	281'000	168'600	130'000	78'000	46'191.60	
5010.01 Sanierung Alpstrasse Sanaspans	0		0		42'791.60	
5010.02 Sanierung Waldwege	0		130'000		3'400.00	
5050.06 Sammelprojekt Instandstellung Got Scharmoin	81'000		0		0.00	
5050.07 Sammelprojekt Instandstellung Cresta Sartons	200'000		0		0.00	
6310.02 Kantonsbeiträge Waldwege		0		78'000		0.00
6310.04 Kantonsbeiträge Sammelprojekte		168'600		0		0.00

Investitionsrechnung

Gemeinde Vaz/Obervaz
Buchungsperiode 2021

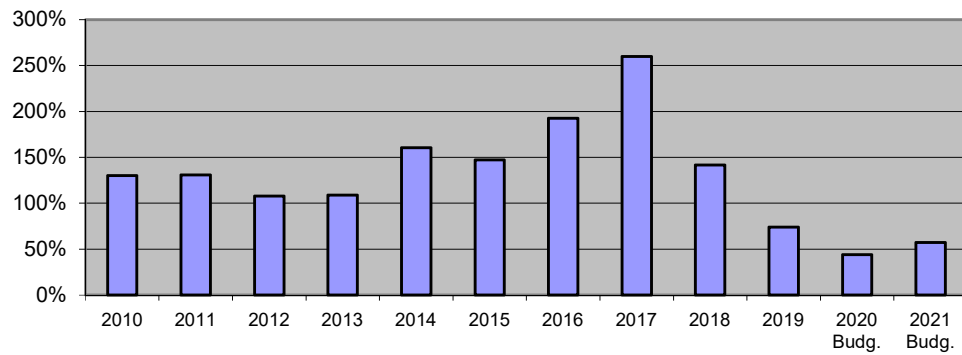
Einwohnergemeinde	Budget 2021		Budget 2020		Rechnung 2019	
	Ausgaben	Einnahmen	Ausgaben	Einnahmen	Ausgaben	Einnahmen
84	350'000		1'901'000		1'405'175.59	
Tourismus						
840	350'000		1'901'000		1'405'175.59	
Tourismus						
8400	350'000		1'901'000		1'405'175.59	
5030.03 Strecke für Bikeweltcup	0		160'000		98'195.46	
5030.04 Masterplan Bike, Ausbau	50'000		230'000		130'296.90	
5030.05 Beschneidung Loipe	0		150'000		62'542.02	
5030.07 Entflechtung Scalottas	0		155'000		4'14'030.00	
5030.08 Entflechtung	0		0		4'16'898.55	
Urdenfürggli-Scharmoin						
5030.09 Entflechtung	0		495'000		3'742.60	
Weisshorn-Scharmoin						
5030.10 Ausbau Bikestrecke Cross	0		0		9'788.00	
Country						
5030.11 Spielplätze	0		270'000		269'682.06	
5060.01 Anschaffung Pistenbully Loipe	300'000		0		0.00	
Erl. In letzter Zeit haben die Reparaturkosten für den Pistenbully Loipe massiv zugenommen. Aufgrund dessen und des intensiven Einsatzes soll der heute 10-jährige Pistenbully (Jg. 2010) auf den Winter 2021/22 ersetzt werden.						
5650.01 Beitrag an LBB für LUTOPIA	0		350'000		0.00	
5650.02 Beitrag an LBB Zeitmessung Weltcup-Strecke	0		91'000		0.00	
87	2'085'000	475'000	2'370'000	355'000	1'308'179.63	327'413.60
Energie						
871	1'825'000	295'000	2'370'000	355'000	1'308'179.63	327'413.60
Elektrizität						
8711	1'825'000	295'000	2'370'000	355'000	1'308'179.63	327'413.60
Energieversorgung						
5034.01 Neuanlagen Trafostationen	550'000		820'000		518'579.81	
5034.11 Neuanlagen Leitungsnetz	400'000		790'000		368'430.38	
5034.21 Glasfasernetz	0		200'000		169'573.20	
5034.22 Neuanlagen Verb.-Leitungen	200'000		0		0.00	

Investitionsrechnung

Gemeinde Vaz/Obervaz
Buchungsperiode 2021

Einwohnergemeinde	Budget 2021		Budget 2020		Rechnung 2019	
	Ausgaben	Einnahmen	Ausgaben	Einnahmen	Ausgaben	Einnahmen
5034.23 Schutzumbauten 11kV	220'000		210'000		251'596.24	
5034.25 Zählerfernauslesung Erl. Zählerausbau Smart Meter Val Sporz/Tgantieni	95'000		0		0.00	
5034.32 PV-Anlage Schulhaus Zorten	0		350'000		0.00	
5034.33 PV-Anlage Schulhaus Lenzerheide	180'000		0		0.00	
5034.41 Anpassung Werkhalle UW Muloin/Trafo	180'000		0		0.00	
Erl. Umstellungen im 50KV Bereich für die neue Anbindung, an das neue Leitsystem und Implementierung.						
6340.00 Förderbeiträge für PV-Anlagen		0		0		51'109.00
6370.00 Beiträge Anschlusskosten		130'000		130'000		126'066.00
6370.01 Beiträge Netzerweiterungen		165'000		165'000		149'960.05
6370.02 Beiträge Glasfasernetz		0		60'000		278.55
873 Nichtelektrische Energie	260'000	180'000				
8731 Wärmeverbund Lenzerheide	260'000	180'000				
5030.01 Netzerweiterung und Erneuerung	200'000		0		0.00	
5090.01 Steuerung	60'000		0		0.00	
6370.00 Beiträge Dritter		180'000		0		0.00

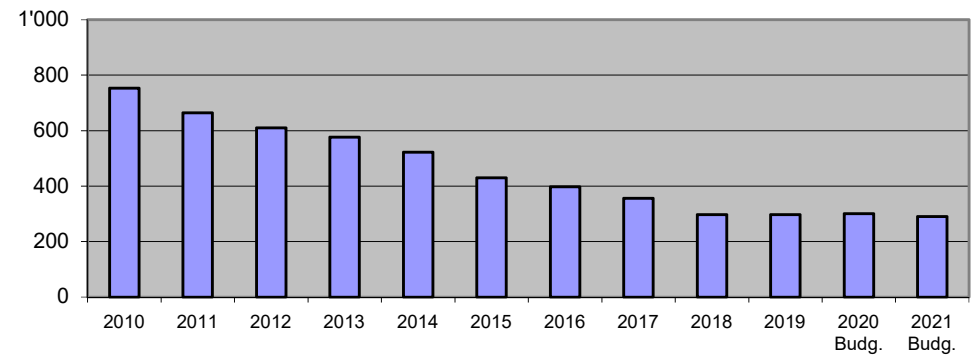
Selbstfinanzierung in %



Der Selbstfinanzierungsgrad beträgt 57.4 % und befindet sich deutlich unter der gewünschten Marke von 70 - 80 %.

Passivzinsen Darlehen

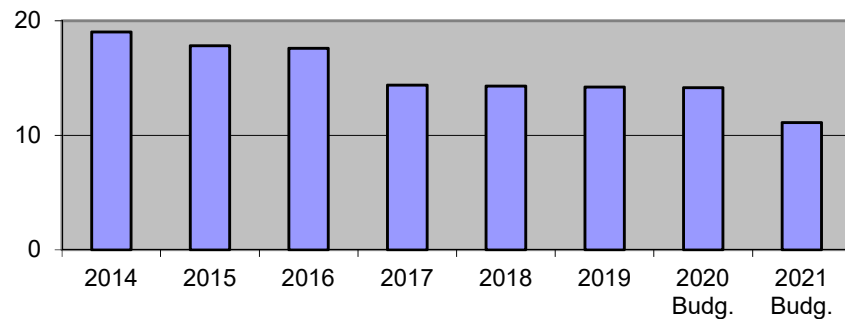
in Tsd. CHF



Die Passivzinsen haben sich in den letzten Jahren reduziert.

Schulden gegenüber Dritten

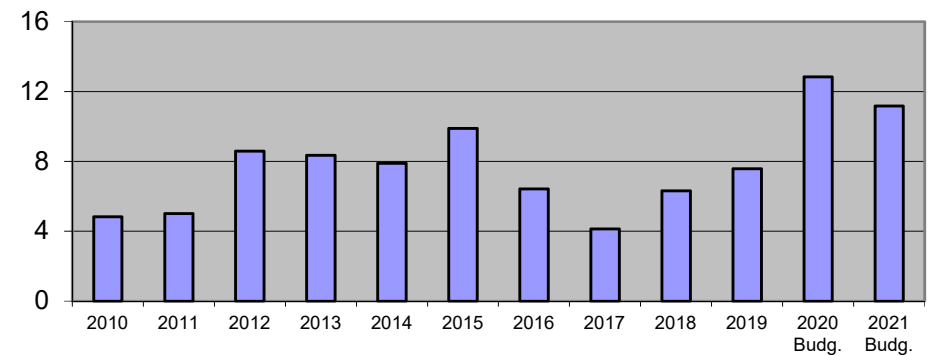
in Mio. CHF



Die Schulden gegenüber Dritten betragen per Ende 2021 rund CHF 11.1 Mio. Dabei ist zu berücksichtigen, dass die Reserven bei einem Finanzierungsfehlbetrag 2021 von CHF 4.8 Mio. und Rückzahlung von Schulden von CHF 3.0 Mio. bis auf CHF 11.1 Mio. reduziert werden.

Nettoinvestitionen 2010 - 2021

in Mio. CHF



Seit dem Jahre 2010 hat die Gemeinde Vaz/Obervaz Investitionen von ca. 92.9 Mio. Franken getätigt.